



# ONDOKUZ MAYIS ÜNİVERSİTESİ

OMU.EDU.TR

2023

## İDARE FAALİYET RAPORU

**OMÜ**  
**SGDB**  
**Şubat 2024**



*Hayatın her çalışma safhasında olduğu gibi, özellikle öğretim hayatında, sıkı disiplin başarının şartıdır.*

*K. Atatürk*



## ÜST YÖNETİCİ SUNUŞU

Ülkemizin güçlü öğretim ve araştırma kurumlarından biri olan Ondokuz Mayıs Üniversitesi (OMÜ) 2019-2023 yıllarını kapsayan üçüncü stratejik planında belirlediği misyonu doğrultusunda paydaşlarıyla bütünleşerek faaliyetlerini gerçekleştirmiştir.

Eğitim-öğretimde niteliği artırma, araştırma-geliştirme alanını güçlendirme ve topluma hizmette paydaş memnuniyetini artırma amacıyla yürütülen faaliyetlerde kalite yönetimini içselleştirerek, süreçlerde tüm yöneticilerimiz ve personelimiz ile birlikte etkin rol almaktayız. Eğitimin kalitesini yükseltme, eğitim ve araştırma alt yapısını güçlendirme, Ar-Ge ve teknolojik çalışmalar ile iş birliklerini artırma ve toplumla ilişkilerimizi daha da geliştirme amaçlı çalışmalarımız aynı yönetim yaklaşımıyla istikrarlı bir şekilde sürdürülmektedir.

OMU, hedeflerine ulaşmak üzere yürüttüğü nitelikli çalışmalar sonucunda Yükseköğretim Kurulu (YÖK) Araştırma Üniversiteleri İzleme ve Değerlendirme Komisyonu tarafından “Araştırma Üniversitesi Aday İzleme Programına” alınmıştır. Araştırma Üniversitesi olma yolunda çalışmalarımız hızla devam etmektedir.

Üniversitemiz “2024-2028 dönemi Stratejik Planı Farklılaşma Stratejisinde” araştırma faaliyetlerine stratejik öncelik vererek araştırma odaklı bir üniversite olmayı tercih etmiş; Araştırma alanında kapasite, kalite ve işbirliğini artırmak amacıyla Ar-Ge hedeflerini belirlemiştir.

Üçüncü Stratejik Planımızın son uygulama yılı olan 2023 yılında yapılan faaliyetlere ilişkin 5018 sayılı Kanun gereği harcama birimlerimizce birim faaliyet raporları hazırlanmış ve harcama yetkilileri tarafından iç kontrol güvence beyanı verilmiştir. Amaç ve hedeflere yönelik stratejik planda ve idare performans programında yer alan performans göstergeleri üniversitemiz kalite yönetim sistemi ile sorumlu/ilgili birimler nezdinde izlenmektedir. İzleme sonuçları bu raporun performans bilgileri başlığı altında yer almaktadır.

Faaliyetlerin yürütülmesinde ve raporun hazırlanmasında emeği geçen tüm çalışanlarımıza teşekkür ederim.

**Prof. Dr. Yavuz ÜNAL**  
**Rektör**

# İÇİNDEKİLER

ÜST YÖNETİCİ SUNUŞU .....	4
İÇİNDEKİLER.....	6
<b>I. GENEL BİLGİLER .....</b>	<b>7</b>
A. MİSYON VE VİZYON .....	7
B. YETKİ, GÖREV VE SORUMLULUKLAR .....	7
C. İDAREYE İLİŞKİN BİLGİLER .....	14
1. Fiziksel Yapı .....	14
2. Teşkilat Yapısı .....	25
3. Teknoloji ve Bilişim Altyapısı .....	26
4. İnsan Kaynakları .....	31
5. Sunulan Hizmetler .....	39
6. Yönetim ve İç Kontrol Sistemi .....	65
<b>II. AMAÇLAR VE HEDEFLER .....</b>	<b>66</b>
A. TEMEL POLİTİKA VE ÖNCELİKLER .....	66
B. İDARENİN STRATEJİK PLANINDA YER ALAN AMAÇLAR VE HEDEFLER .....	67
<b>III. FAALİYETLERE İLİŞKİN BİLGİ VE DEĞERLENDİRMELER .....</b>	<b>68</b>
A. MALİ BİLGİLER .....	68
1. Bütçe Uygulama Sonuçları .....	68
2. Temel Mali Tablolara İlişkin Açıklamalar .....	76
3. Mali Denetim Sonuçları .....	80
B. PERFORMANS BİLGİLERİ .....	80
1. Program, Alt Program, Faaliyet Bilgileri .....	80
2. Performans Sonuçlarının Değerlendirilmesi .....	83
i. Alt program hedef ve göstergeleri ile ilgili gerçekleştirme sonuçları ve değerlendirmeler .....	83
ii. Performans denetim sonuçları .....	89
3. Stratejik Planın Değerlendirilmesi .....	90
4. Performans Bilgi Sisteminin Değerlendirilmesi .....	116
<b>IV. KURUMSAL KABİLİYET VE KAPASİTENİN DEĞERLENDİRİLMESİ .....</b>	<b>117</b>
A. ÜSTÜNLÜKLER .....	117
B. ZAYIFLIKLAR .....	119
C. DEĞERLENDİRME .....	121
<b>V. ÖNERİ VE TEDBİRLER .....</b>	<b>123</b>
<b>EKLER.....</b>	<b>125</b>



# I. GENEL BİLGİLER

## A. Misyon ve Vizyon

### Misyon

Araştıran, sorgulayan, çözümleyen, girişimci, etik değerlere önem veren ve sosyal sorumluluk sahibi bireyler yetiştirmek; nitelikli ve yenilikçi bilimsel araştırmalar yapmak ve paydaşlara kaliteli hizmet sunarak toplum refahını artırmaktır.

### Vizyon

Bilim ve teknolojide yeniliğin, eğitim ve öğretimde niteliğin, hizmette güvenin ve paydaş memnuniyetinin sağlandığı girişimci ve uluslararası bir üniversite olmaktır.

## B. Yetki, Görev ve Sorumluluklar

Üniversitelerin kuruluşu ve görevleri, Anayasa'mızın 130'uncu maddesi ve 2547 sayılı Yükseköğretim Kanunu'nun 3'üncü maddesinin (c), (d) bendinde ve 12'nci maddesinde belirlenmiştir. Buna göre;

### **Anayasa'mızın 130'uncu maddesinde;**

“Çağdaş eğitim-öğretim esaslarına dayanan bir düzen içinde milletin ve ülkenin ihtiyaçlarına uygun insan gücü yetiştirmek amacı ile; ortaöğretime dayalı çeşitli düzeylerde eğitim-öğretim, bilimsel araştırma, yayın ve danışmanlık yapmak, ülkeye ve insanlığa hizmet etmek üzere çeşitli birimlerden oluşan kamu tüzel kişiliğine ve bilimsel özerkliğe sahip üniversiteler Devlet tarafından kanunla kurulur.” denilmektedir.

Yükseköğretim Kurumları ve Üniversitelerin tanımı ise 2547 sayılı Kanun'un 3'üncü maddesinin (c) ve (d) fıkralarında yapılmıştır.

2547 sayılı Kanun'un Yükseköğretim Kurumlarının görevleri başlıklı 12'nci maddesinde de;

“Bu kanundaki amaç ve ana ilkelere uygun olarak yükseköğretim kurumlarının görevleri;

a) Çağdaş uygarlık ve eğitim-öğretim esaslarına dayanan bir düzen içinde, toplumun ihtiyaçları ve kalkınma planları ilke ve hedeflerine uygun ve ortaöğretime dayalı çeşitli düzeylerde eğitim-öğretim, bilimsel araştırma, yayım ve danışmanlık yapmak,

**b)** Kendi ihtisas gücü ve maddi kaynaklarını rasyonel, verimli ve ekonomik şekilde kullanarak, milli eğitim politikası ve kalkınma planları ilke ve hedefleri ile Yükseköğretim Kurulu tarafından yapılan plan ve programlar doğrultusunda, ülkenin ihtiyacı olan dallarda ve sayıda insan gücü yetiştirmek,

**c)** Türk toplumunun yaşam düzeyini yükseltici ve kamuoyunu aydınlatıcı bilim verilerini söz, yazı ve diğer araçlarla yaymak,

**d)** Örgün, yaygın, sürekli ve açık eğitim yoluyla toplumun özellikle sanayileşme ve tarımda modernleşme alanlarında eğitilmesini sağlamak,

**e)** Ülkenin bilimsel, kültürel, sosyal ve ekonomik yönlerde ilerlemesini ve gelişmesini ilgilendiren sorunlarını, diğer kuruluşlarla işbirliği yaparak, kamu kuruluşlarına önerilerde bulunmak suretiyle öğretim ve araştırma konusu yapmak, sonuçlarını toplumun yararına sunmak ve kamu kuruluşlarınca istenecek inceleme ve araştırmaları sonuçlandırarak düşüncelerini ve önerilerini bildirmek,

**f)** Eğitim-öğretim ve seferberliği içinde örgün, yaygın, sürekli ve açık eğitim hizmetini üstlenen kurumlara katkıda bulunacak önlemleri almak,

**g)** Yörelereindeki tarım ve sanayinin gelişmesine ve ihtiyaçlarına uygun meslek elemanlarının yetişmesine ve bilgilerinin gelişmesine katkıda bulunmak, sanayi, tarım ve sağlık hizmetleri ile diğer hizmetlerde modernleşmeyi, üretimde artışı sağlayacak çalışma ve programlar yapmak, uygulamak ve yapılanlara katılmak, bununla ilgili kurumlarla işbirliği yapmak ve çevre sorunlarına çözüm getirici önerilerde bulunmak,

**h)** Eğitim teknolojisini üretmek, geliştirmek, kullanmak, yaygınlaştırmak,

**ı)** Yükseköğretimin uygulamalı yapılmasına ait eğitim-öğretim esaslarını geliştirmek, döner sermaye işletmelerini kurmak, verimli çalıştırmak ve bu faaliyetlerin geliştirilmesine ilişkin gerekli düzenlemeleri yapmaktır.” şeklinde belirtilmiştir.



## Üniversite Organlarımız (Rektör, Senato, Üniversite Yönetim Kurulu)

### Rektör:

5018 sayılı Kanunla birlikte Türkiye’de Kamu Mali Yönetimi ve Kontrolü alanında kamu kaynaklarının etkin, ekonomik ve verimli kullanılması konusunda reform niteliğinde önemli bir değişim süreci yaşanmaktadır. Bu değişimin en önemli unsuru 1927 yılından itibaren uygulanan ve Mali Anayasa niteliğinde olan 1050 sayılı Muhasebe-i Umumiye Kanunu’nun yürürlükten kaldırılarak 5018 sayılı Kamu Mali Yönetimi ve Kontrol Kanunu’nun yürürlüğe konulmasıdır.

Yeni Mali Yönetim ve Kontrol Sistemi, hizmeti üreten kamu birimlerinde yönetim sorumluluğu esas alınarak kurulmuş olup, üst yöneticilere sistemin kurulması, izlenmesi, geliştirilmesi ve değerlendirilmesi hususlarında önemli görev ve sorumluluklar yüklemiştir. Bu açıklamalar doğrultusunda;

Rektör’ün, 2547 sayılı Kanun ve 5018 sayılı Kanun’da belirtilen yetki, görev ve sorumlulukları aşağıda belirtilmektedir.

### 2547 sayılı Kanuna göre:

- Üniversite kurullarına başkanlık etmek, yükseköğretim üst kuruluşlarının kararlarını uygulamak, üniversite kurullarının önerilerini inceleyerek karara bağlamak ve üniversiteye bağlı kuruluşlar arasında düzenli çalışmayı sağlamak,

- Her eğitim-öğretim yılı sonunda ve gerektiğinde üniversitenin eğitim öğretim, bilimsel araştırma ve yayım faaliyetleri hakkında Üniversitelerarası Kurula bilgi vermek,

- Üniversitenin yatırım programlarını, bütçesini ve kadro ihtiyaçlarını, bağlı birimlerinin ve üniversite yönetim kurulu ile senatonun görüş ve önerilerini aldıktan sonra hazırlamak ve Yükseköğretim Kuruluna sunmak,

- Gerekli gördüğü hallerde üniversiteyi oluşturan kuruluş ve birimlerde görevli öğretim elemanlarının ve diğer personelin görev yerlerini değiştirmek veya bunlara yeni görevler vermek,

- Üniversitenin birimleri ve her düzeydeki personeli üzerinde genel gözetim ve denetim görevini yapmak,

- Bu kanun ile kendisine verilen diğer görevleri yapmak.

Üniversitenin ve bağlı birimlerinin öğretim kapasitesinin rasyonel bir şekilde kullanılmasında ve geliştirilmesinde, öğrencilere gerekli sosyal hizmetlerin sağlanmasında, gerektiği zaman güvenlik önlemlerinin alınmasında, eğitim - öğretim, bilimsel araştırma ve yayım faaliyetlerinin devlet kalkınma plan, ilke ve hedefleri doğrultusunda planlanıp yürütülmesinde, bilimsel ve idari gözetim ve denetimin yapılmasında ve bu görevlerin alt birimlere aktarılmasında, takip ve kontrol edilmesinde ve sonuçlarının alınmasında birinci derecede yetkili ve sorumludur.

### **5018 sayılı Kamu Mali Yönetimi ve Kontrol Kanununa göre:**

5018 sayılı Kanun'un 11'inci maddesine göre Rektörler Üniversitelerde Üst Yönetici sıfatı ile;

İdarelerinin stratejik planlarının ve bütçelerinin kalkınma planına, yıllık programlara, kurumun stratejik plan ve performans hedefleri ile hizmet gereklerine uygun olarak hazırlanması ve uygulanmasından,

Sorumlulukları altındaki kaynakların etkili, ekonomik ve verimli şekilde elde edilmesi ve kullanımını sağlamaktan, kayıp ve kötüye kullanımının önlenmesinden,

Mali yönetim ve kontrol sisteminin işleyişinin gözetilmesi, izlenmesinden,

Kanunlar ile Cumhurbaşkanlığı kararnamelerinde belirtilen görev ve sorumlulukların yerine getirilmesinden Bakana; karşı sorumludurlar.

Üst yöneticiler, bu sorumluluğun gereklerini harcama yetkilileri, mali hizmetler birimi ve iç denetçiler aracılığıyla yerine getirirler.

### **Senato:**

**Senato**'nun yetki, görev ve sorumlulukları 2547 sayılı Kanun'un 14'üncü maddesinde belirtilmiştir.

**a) Kuruluş ve işleyişi:** Senato, rektörün başkanlığında rektör yardımcıları, dekanlar ve her fakülteden fakülte kurullarınca üç yıl için seçilecek birer öğretim üyesi ile rektörlüğe bağlı enstitü ve yüksekokul müdürlerinden teşekkül eder.

Senato, her eğitim-öğretim yılı başında ve sonunda olmak üzere yılda en az iki defa toplanır.

Rektör gerekli gördüğü hallerde senatoyu toplantıya çağırır.

**b) Görevleri:** Senato, üniversitenin akademik organı olup aşağıdaki görevleri yapar:

- Üniversitenin eğitim-öğretim, bilimsel araştırma ve yayım faaliyetlerinin esasları hakkında karar almak,
- Üniversitenin bütününe ilgilendiren kanun ve yönetmelik taslaklarını hazırlamak veya görüş bildirmek,
- Rektörün onayından sonra Resmi Gazete 'de yayınlanarak yürürlüğe girecek olan üniversite veya üniversitenin birimleri ile ilgili yönetmelikleri hazırlamak,
- Üniversitenin yıllık eğitim-öğretim programını ve takvimini inceleyerek karara bağlamak,
- Bir sınava bağlı olmayan fahri akademik unvanlar vermek ve fakülte kurullarının bu konudaki önerilerini karara bağlamak,
- Fakülte kurulları ile Rektörlüğe bağlı enstitü ve yüksekokul kurullarının kararlarına yapılacak itirazları inceleyerek karara bağlamak,
- Üniversite Yönetim kuruluna üye seçmek,
- Bu kanunla kendisine verilen diğer görevleri yapmak.

**Üniversite Yönetim Kurulu**'nun yetki, görev ve sorumlulukları 2547 sayılı Kanun'un 15'inci maddesinde belirtilmiştir.

**a) Kuruluş ve işleyişi:** Üniversite Yönetim Kurulu; rektörün başkanlığında dekanlardan, üniversiteye bağlı değişik öğretim birim ve alanları temsil edecek şekilde senatoca 4 yıl için seçilecek 3 profesörden oluşur.

Rektör gerektiğinde Yönetim Kurulunu toplantıya çağırır.

Rektör yardımcıları oy hakkı olmaksızın yönetim kurulu toplantılarına katılabilirler.

**b) Görevleri:** Üniversite Yönetim Kurulu idari faaliyetlerde rektöre yardımcı bir organ olup, aşağıdaki görevleri yapar:

- Yükseköğretim üst kuruluşları ile senato kararlarının uygulanmasında, belirlenen plan ve programlar doğrultusunda rektöre yardım etmek,
- Faaliyet plan ve programlarının uygulanmasını sağlamak; Üniversiteye bağlı birimlerin önerilerini dikkate alarak yatırım programını, bütçe tasarısı taslağını incelemek ve kendi önerileri ile birlikte rektörlüğe sunmak,
- Üniversite yönetimi ile ilgili rektörün getireceği konularda karar almak,
- Fakülte, enstitü ve yüksekokul yönetim kurullarının kararlarına yapılacak itirazları inceleyerek kesin karara bağlamak,
- Bu kanun ile verilen diğer görevleri yapmak.

### **Fakülte Organlarımız;**

- Dekan (Yetki, görev ve sorumlulukları 2547 sayılı Kanun'un 16-b maddesinde belirtilen dekan, aynı zamanda fakültenin harcama yetkilisidir.)
- Fakülte Kurulu (Yetki, görev ve sorumlulukları 2547 sayılı Kanun'un 17'inci maddesinde belirtilmiştir.)
- Fakülte Yönetim Kurulu (Yetki, görev ve sorumlulukları 2547 sayılı Kanun'un 18'inci maddesinde belirtilmiştir.)

### **Enstitü Organlarımız;**

- Enstitü Müdürü,
- Enstitü Kurulu,
- Enstitü Yönetim Kuruludur.

Yetki, görev ve sorumlulukları 2547 sayılı Kanun'un 19'uncu maddesinde belirtilmiştir. Enstitü Müdürü aynı zamanda enstitünün harcama yetkilisidir.

## **Yüksekokul Organlarımız;**

- Yüksekokul Müdürü
- Yüksekokul Kurulu
- Yüksekokul Yönetim Kurulu

Yetki, görev ve sorumlulukları 2547 sayılı Kanun'un 20'nci maddesinde belirtilmiştir. Yüksekokul Müdürü aynı zamanda yüksekokulun harcama yetkilisidir.

Her fakültede dekana bağlı ve fakülte idari yönetiminin başında bir fakülte sekreteri, her enstitüde enstitü müdürüne bağlı enstitü sekreteri, her yüksekokulda da yüksekokul müdürüne bağlı bir yüksekokul sekreteri bulunmaktadır.

## **İdari Yönetim**

Üniversitemiz idari yönetimin başı Genel Sekreterdir. İdari teşkilat aşağıdaki birimlerden oluşmaktadır.

- Bilgi İşlem Daire Başkanlığı
- Döner Sermaye İşletme Müdürlüğü
- Genel Sekreterlik
- Hukuk Müşavirliği
- İdari ve Mali İşler Daire Başkanlığı
- Kütüphane ve Dokümantasyon Daire Başkanlığı
- Öğrenci İşleri Daire Başkanlığı
- Personel Daire Başkanlığı
- Sağlık, Kültür ve Spor Daire Başkanlığı
- Strateji Geliştirme Daire Başkanlığı
- Üniversite Hastanesi Başmüdürlüğü
- Yapı İşleri ve Teknik Daire Başkanlığı

## C. İdareye İlişkin Bilgiler

### 1. Fiziksel Yapı

#### 1.1. Taşınmazlar

##### 1.1.1. Mülkiyet Durumuna Göre Arazi ve Bina Varlığı

Üniversitemiz mülkiyet ve kullanım durumuna göre toplam 7.639.728,43 m<sup>2</sup> arazi alanına sahiptir. Bu alanın %46'sı Üniversitemiz adına, %54'ü de Hazine adına kayıtlıdır. Üniversitemiz arazi alanlarının %84'ü Merkez Yerleşke konumunda olan Kurupelit Yerleşkesinde bulunmaktadır. Kalan %16'luk kısım ise diğer yerleşke ve ilçelerdeki arazi alanlarımızı oluşturmaktadır.

**Tablo 1: Mülkiyet Durumuna Göre Arazi ve Bina Varlığı Tablosu**

Birimlerin Bulunduğu Yerleşke / İlçe Adı	Mülkiyet Durumuna Göre Taşınmaz Alanı (m <sup>2</sup> )		Toplam (m <sup>2</sup> )	Toplam Bina / Tesis Alanı (m <sup>2</sup> )	Yapımı Devam Eden Bina / Tesis Alanı (m <sup>2</sup> )
	Üniversite (Tapulu)	Hazine (Tahsisli)			
Kurupelit Yerleşkesi (Merkez Kampüsü) (1)	3.427.835,20	2.962.688,33	<b>6.390.523,53</b>	534.269,00	19.000,00
Güzel Sanatlar Yerleşkesi		49.246,19	<b>49.246,19</b>	42.521,00	
Mustafa Kemal Güneşdoğdu Yerleşkesi (2)		44.623,20	<b>44.623,20</b>	18.600,00	
Alaçam İlçesi		8.011,59	<b>8.011,59</b>	4.000,00	
Atakum İlçesi		1.212,00	<b>1.212,00</b>	3.456,00	
Bafra İlçesi	1.745,10	764.536,71	<b>766.281,81</b>	16.316,00	
Çarşamba İlçesi		6.485,48	<b>6.485,48</b>	3.500,00	
Havza İlçesi	40.073,79	3.248,24	<b>43.322,03</b>	22.200,00	
İlkadım İlçesi	401,75	480,71	<b>882,46</b>	2.071,00	
Ladik İlçesi (3)	800,00	288.836,57	<b>289.636,57</b>	7.258,00	
Tekkeköy İlçesi		13.093,19	<b>13.093,19</b>	15.000,00	
Terme İlçesi	8.900,00		<b>8.900,00</b>	5.800,00	
Vezirköprü İlçesi	17.510,38		<b>17.510,38</b>	7.000,00	
<b>TOPLAM</b>	<b>3.497.266,22</b>	<b>4.142.462,21</b>	<b>7.639.728,43</b>	<b>681.991,00</b>	<b>19.000,00</b>

Kaynak: İdari ve Mali İşler Daire Başkanlığı ve Yapı İşleri ve Teknik Daire Başkanlığı

#### **Açıklamalar:**

- Kurupelit Yerleşkesinde 3402 sayılı Kadastro Kanun'unun ek 1 maddesi gereği tapulu taşınmazlarda 265,28 m<sup>2</sup> artış olmuştur.  
Sağlık Uygulama ve Araştırma Merkezi (Hastane) Acil Servis Ek Binası tamamlanmış olup toplam bina alanında 7.500 m<sup>2</sup> artış olmuştur.
- Mustafa Kemal Güneşdoğdu Yerleşkesinde 3402 sayılı Kadastro Kanun'unu 22/a uygulaması nedeniyle 3.206,06 m<sup>2</sup> tahsisli alan artışı olmuştur.
- Ladik Meslek Yüksekokulu binası tamamlanmış olup toplam bina alanında 5.800 m<sup>2</sup> artış olmuştur.



### 1.1.2. 2023 Yıl Sonu İtibarıyla Yapımı Devam Eden Fiziki Alanlar

**Tablo 2: 2023 Yıl Sonu İtibarıyla Yapımı Devam Eden Fiziki Alanlar**

Sıra No	Ondokuz Mayıs Üniversitesi	Toplam	Başlangıç Yılı	Tamamlanması Planlanan Yıl
1	Veteriner Fakültesi	15.000	2019	2024
2	Merkez Kütüphane Okuma-Kafeterya Ek Binası	4.000	2019	2024
<b>Yapımı Devam Eden Fiziki Alan Toplamı</b>		<b>19.000</b>		

Kaynak: Yapı İşleri ve Teknik Daire Başkanlığı



## 1.1.3. Eğitim Alanları

Tablo 3: Kapalı Eğitim Alanları (Kapasite)

Eğitim Alanları Kapasite (Detay)										
Eğitim Birimleri ve Kapasite Dağılımı (Kişi)	Amfi	Sınıf	Atölye	Diğer	Laboratuvarlar				Toplam	
					Eğitim	Sağlık	Araştırma	Diğer		
FAKÜLTELER / ENSTİTÜLER	Kapasite 0-50		133	52	20	91	25	109	60	490
	Kapasite 51-75	2	152	4	6	5		10	2	181
	Kapasite 76-100	29	66		6	10				111
	Kapasite 101-150	32	1		2	8				43
	Kapasite 151-250	16	1		1					18
	Kapasite 250+	7			5					12
<b>FAKÜLTELER/ENSTİTÜLER TOPLAM</b>	<b>86</b>	<b>353</b>	<b>56</b>	<b>40</b>	<b>114</b>	<b>25</b>	<b>119</b>	<b>62</b>	<b>855</b>	
YÜKSEKOKUL/ KONSERVATUVAR	Kapasite 0-50		32	11	2	2			1	48
	<b>YÜKSEKOKUL / KONSERVATUVAR TOPLAM</b>	<b>0</b>	<b>32</b>	<b>11</b>	<b>2</b>	<b>2</b>	<b>0</b>	<b>0</b>	<b>1</b>	<b>48</b>
MESLEK YÜKSEKOKULLARI	Kapasite 0-50		35	14	4	29	4	3	3	92
	Kapasite 51-75	2	58	2		6			3	71
	Kapasite 76-100		18		1					19
	Kapasite 101-150	2	2							4
	Kapasite 151-250	11			1					12
<b>MESLEK YÜKSEKOKULLARI TOPLAM</b>	<b>15</b>	<b>113</b>	<b>16</b>	<b>6</b>	<b>35</b>	<b>4</b>	<b>3</b>	<b>6</b>	<b>198</b>	
DİĞER	Kapasite 0-50		57		28			18		103
	Kapasite 51-75		1							
<b>DİĞER TOPLAM</b>	<b>0</b>	<b>58</b>	<b>0</b>	<b>28</b>	<b>0</b>	<b>0</b>	<b>18</b>	<b>0</b>	<b>104</b>	
<b>GENEL TOPLAM</b>	<b>101</b>	<b>556</b>	<b>83</b>	<b>76</b>	<b>151</b>	<b>29</b>	<b>140</b>	<b>69</b>	<b>1.205</b>	
Eğitim Alanları Kapasite (İcmal)										
TOPLAM	Kapasite 0-50	0	257	77	54	122	29	130	64	733
	Kapasite 51-75	4	211	6	6	11	0	10	5	253
	Kapasite 76-100	29	84	0	7	10	0	0	0	130
	Kapasite 101-150	34	3	0	2	8	0	0	0	47
	Kapasite 151-250	27	1	0	2	0	0	0	0	30
	Kapasite 250+	7	0	0	5	0	0	0	0	12
<b>GENEL TOPLAM</b>	<b>101</b>	<b>556</b>	<b>83</b>	<b>76</b>	<b>151</b>	<b>29</b>	<b>140</b>	<b>69</b>	<b>1.205</b>	

Kaynak: Birim Faaliyet Raporları

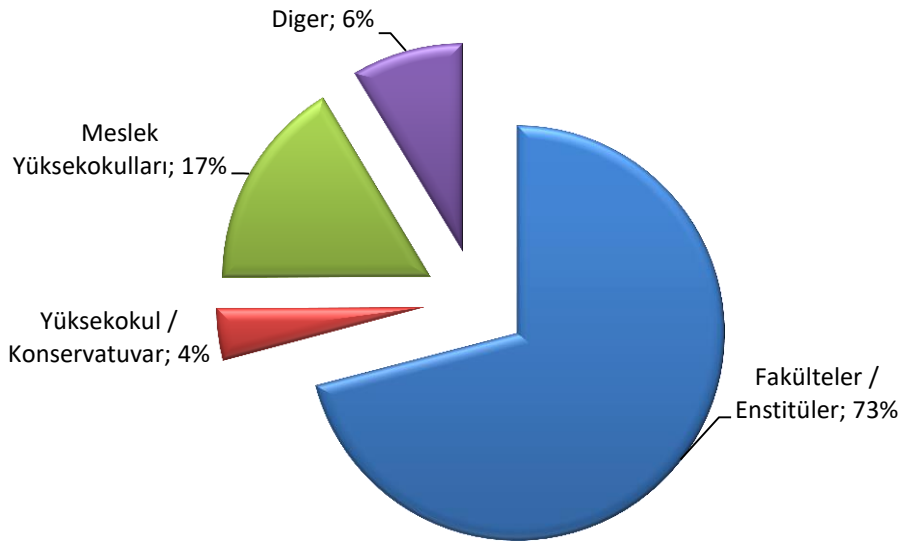
**Tablo 4: Kapalı Eğitim Alanları (m<sup>2</sup>)**

Eğitim Alanı	Kapasitesi	Kapasitesi	Kapasitesi	Kapasitesi	Kapasitesi	Kapasitesi	Toplam (m <sup>2</sup> )
	0-50 Kişilik Alanların Toplam (m <sup>2</sup> )'si	51-75 Kişilik Alanların Toplam (m <sup>2</sup> )'si	76-100 Kişilik Alanların Toplam (m <sup>2</sup> )'si	101-150 Kişilik Alanların Toplam (m <sup>2</sup> )'si	151-250 Kişilik Alanların Toplam (m <sup>2</sup> )'si	251-Üzeri Kişilik Alanların Toplam (m <sup>2</sup> )'si	
Amfi		367,79	4.259,73	4.207,90	6.254,31	1.560,40	<b>16.650,13</b>
Sınıf	13.046,87	15.738,47	6.482,96	221,00	182,00		<b>35.671,30</b>
Atölye	7.056,26	702,34					<b>7.758,60</b>
Diğer	2.357,38	1.835,00	327,04	312,00	421,00	12.019,00	<b>17.271,42</b>
Laboratuvarlar	Eğitim Laboratuvarları	8.256,43	646,28	1.837,55	2.151,13		<b>12.891,39</b>
	Sağlık Laboratuvarları	720,00					<b>720,00</b>
	Araştırma Laboratuvarları	5.527,47	1.150,00				<b>6.677,47</b>
	Diğer	2.971,42	561,92				<b>3.533,34</b>
<b>TOPLAM</b>	<b>39.935,83</b>	<b>21.001,80</b>	<b>12.907,28</b>	<b>6.892,03</b>	<b>6.857,31</b>	<b>13.579,40</b>	<b>101.173,65</b>

Kaynak: Birim Faaliyet Raporları

**Tablo 3 ve 4 Açıklamalar:**

- 1- Lisansüstü Eğitim Enstitüsü idari hizmetlerini eski kütüphane binasında yürütmektedir. Ancak eğitim hizmetini ise ilgili Fakültelerde yürütmekte olduklarından, Fakültelerin ve Enstitülerin eğitim alanları birlikte değerlendirilmiştir.
- 2- Araştırma ve Uygulama Merkezlerinin alanları içerisinde Sağlık Uygulama ve Araştırma Merkezi (Hastane) alanları bulunmamakta olup, söz konusu alanlar Sağlık Alanları başlığı altında değerlendirilmiştir.
- 3- Tablo Net Eğitim Alanlarını göstermektedir. Ortak kullanım alanları (Derslik koridorları vb.) verilere dahil değildir.

**Grafik 1: Kapalı Eğitim Alanlarının Dağılımı (Kapasite)**

**Tablo 5: Açık Eğitim Alanları (Sera ve Uygulama Alanları)**

Açık Eğitim Alanları	Bulunduğu Yer	Açık Alan m <sup>2</sup>	Sera ve Uygulama Alanı Olarak Kullanılan Alan m <sup>2</sup>
Ziraat Fakültesi Sera ve Uygulama Alanları	Kayagüney Köyü	25.000	25.000
	İncesu Köyü	18.500	Toprak yapısı kullanıma uygun olmadığı için kullanılmamaktadır. Dolgu işlemi tamamlandıktan sonra kullanıma açılacaktır.
	Kurupelit Kampüsü	34.260	34.260
	Bafra İlçesi	730.000	530.000
<b>TOPLAM</b>		<b>807.760</b>	<b>589.260</b>

Kaynak: Ziraat Fakültesi

**1.1.4. Sosyal Alanlar****1.1.4.1. Toplantı ve Konferans Salonları****Tablo 6: Toplantı ve Konferans Salonları**

Kapasite (Kişi)	Toplantı Salonu		Konferans Salonu		Toplam	Toplam
	Adet	m <sup>2</sup>	Adet	m <sup>2</sup>	(Adet)	(m <sup>2</sup> )
0–50 Kişilik	79,00	3.466,22	1,00	42,12	<b>80,00</b>	<b>3.508,34</b>
51–75 Kişilik	8,00	859,83			<b>8,00</b>	<b>859,83</b>
76–100 Kişilik	2,00	510,00	3,00	260,00	<b>5,00</b>	<b>770,00</b>
101–150 Kişilik			9,00	1.656,80	<b>9,00</b>	<b>1.656,80</b>
151–250 Kişilik			7,00	1.835,00	<b>7,00</b>	<b>1.835,00</b>
251–Üzeri Kişilik			11,00	3.861,00	<b>11,00</b>	<b>3.861,00</b>
<b>TOPLAM</b>	<b>89,00</b>	<b>4.836,05</b>	<b>31,00</b>	<b>7.654,92</b>	<b>120,00</b>	<b>12.490,97</b>

Kaynak: Birim Faaliyet Raporları

**1.1.4.2. Yemekhane, Kantin ve Kafeteryalar****Tablo 7: Yemekhane, Kantin ve Kafeteryalar Kapasite / Alan**

	Adet	Kapalı Alanı (m <sup>2</sup> )	Kapasite (Kişi)
Yemekhaneler	Öğrenci Yemekhanesi	6.502,00	2.780
	Personel Yemekhanesi	2.805,00	1.148
	Ortak (Personel ve Öğrenci) Yemekhane	1.559,60	854
	Merkez Mutfak	4.012,30	-
Kantin ve Kafeteryalar	34	7.008,94	-
<b>TOPLAM</b>	<b>62</b>	<b>21.887,84</b>	<b>4.782</b>

Kaynak: Birim Faaliyet Raporları

### 1.1.4.3. Yurt, Lojmanlar ve Misafirhane

**Tablo 8: Misafirhaneler, Öğrenci Yurtları, Oteller, Lojmanlar ve Diğer Alanlar / Kapasite**

Birim Adı		Adet	Kapalı Alanı (m <sup>2</sup> )	Kapasite (Kişi)
Akademik Konuk Evi		9	844	27
Erkek Öğrenci Yurdu	A Blok	1	1.365,05	36
	B Blok	1	1.428,59	46
Gündüz Bakım Evi		1	700	60
Hasta Yakını Evi		1	1.250,00	50 Yataklı
Havza Fizik Tedavi ve Rehabilitasyon Merkezi		1	14.546,00	79
Kız Öğrenci Yurdu	A Blok	1	2.204,00	93
	B Blok	1	1.252,00	65
Konukevi - Misafirhane (Sağlık, Kültür ve Spor Daire Başkanlığı)		1	2.289,11	50
Konukevi - Restorant ve Balo Salonu		1	3.865,90	850
Ladik Akdağ Kış Sporları Merkezi		1	1.200,00	46
Lojmanlar		173	19.070,00	519
Mustafa Kemal Güneşdoğdu Misafirhanesi		1	932,71	25
Omtel Otel		1	5.225,52	90 Yataklı
OMÜ Vakfı Koleji		1	6.100,00	-
Tepe Otel		1	9.189,48	250 Yataklı

Kaynak: Sağlık, Kültür ve Spor Daire Başkanlığı, İdari ve Mali İşler Daire Başkanlığı ve Sağlık Uygulama ve Araştırma Merkezi

**Açıklama:** Kira kullanım bedeli karşılığında Tepe Otel, Kredi Yurtlar Kurumuna (KYK) Kız Yurdu olarak süresiz tahsis edilmiştir.





## 1.1.4.4. Spor Alanları

Tablo 9: Spor Alanları

Ondokuz Mayıs Üniversitesi	Spor Dalı	Kapalı Spor Tesisi		Açık Spor Tesisi	
		Adet	Alan (m <sup>2</sup> )	Adet	Alan (m <sup>2</sup> )
Yaşar Doğu Spor Bilimleri Fakültesi	Çok Amaçlı (Salon 1)	1	1.469		
	Çok Amaçlı (Salon 2)	1	1.463		
	Fitness Salonu	1	670		
	Karate ve Güreş Salonu	1	335		
	Cimnastik Salonu	1	335		
	Tenis Kortu			3	2.052
	Çim Futbol Sahası			1	5.775
	Atletizm Sahası			1	3.312
	Çok Amaçlı Spor Tesisleri			6	3.556
Nuri Asan Halı Saha Spor Kompleksi	Futbol, Basketbol			1	10.200
Güzel Sanatlar Yerleşkesi	Voleybol, Basketbol, Futsal, Halk Oyunları vb.	1	730		
Mustafa Kemal GÜNEŞDOĞDU Yerleşkesi	Halı Saha			1	800
	Basketbol ve Voleybol Sahası			1	540
Ladik Akdağ Kış Sporları Merkezi *	Kayak Merkezi				
Eğitim Fakültesi	Basketbol ve Voleybol Sahası			1	250
İnsan ve Toplum Bilimleri Fakültesi	Dart Oyun Salonu	1	364		
Fen Fakültesi	Basketbol ve Voleybol Sahası			1	500
Mühendislik Fakültesi	Basketbol Sahası			1	364
Olimpik Yüzme Havuzu ve Spor Merkezi	Yüzme, Tenis, Fitness Center, Squash, Masa Tenisi, Bilardo, vb.	1	15.405		
Öğrenci Yaşam Merkezi	Basketbol Sahası			1	510
Alaçam Meslek Yüksekokulu	Basketbol ve Voleybol Sahası			1	255
Bafra Meslek Yüksekokulu	Basketbol ve Voleybol Sahası			1	62
Çarşamba Ticaret Borsası Meslek Yüksekokulu	Voleybol Sahası			1	162
	Basketbol Sahası			1	394
Terme Meslek Yüksekokulu	Basketbol ve Voleybol Sahası			1	162
Turizm Fakültesi	Basketbol, Voleybol ve Tenis Sahası			2	915
Vezirköprü Meslek Yüksekokulu	Basketbol ve Voleybol Sahası			1	378
Yeşilyurt Demir-Çelik Meslek Yüksekokulu	Voleybol Sahası			1	162
	Basketbol Sahası			1	364
	Masa Tenisi	2	20	2	20
<b>TOPLAM</b>		<b>10</b>	<b>20.791</b>	<b>30</b>	<b>30.733</b>

Kaynak: Birim Faaliyet Raporları

**Açıklamalar:**

\* Ladik Akdağ Kış Sporları Merkezine ait kapalı alan verileri Otel kapsamında değerlendirilerek Misafirhaneler, Öğrenci Yurtları, Oteller, Lojmanlar ve Diğer Alanlar / Kapasite tablosunda gösterilmektedir.



### 1.1.4.5. Diğer Sosyal Alanlar

**Tablo 10: Diğer Sosyal Alanlar / Kapasite**

Alan Adı	Adet	Alan	Kapasite (Kişi)
		(m <sup>2</sup> )	
Sinema Salonu	2	171	150
OMÜ Sahnesi (Çok Amaçlı Salon)	1	424	317
Konser Alanı (Öğrenci Yaşam Merkezi Açık Alanı)	1	5.780	6.000
Öğrenci Yaşam Merkezi	1	7.703	-
Çok Amaçlı Sosyal Alan	1	1.350	250
Tiyatro Salonu (Eğitim Fakültesi)	1	300	-
Sanat Galerisi ve Müze Salonu	2	320	75
Öğrenci Topluluk Odaları	32	1.328	-
İlim Sanat ve Kültür Evi	1	537	-
Diğer Sosyal Alanlar (Okuma - Dinlenme -İnternet Salonu vb.)	11	1.029	-
OMÜ Gölet Piknik Alanı (100 m <sup>2</sup> alan Güvenlik Kulübesi, 12.500 m <sup>2</sup> alan açık alan)	1	12.600	-

Kaynak: Birim Faaliyet Raporları



## 1.1.5. Sağlık Alanları

### 1.1.5.1. Sağlık Uygulama ve Araştırma Merkezinin Hizmet Alanları

**Tablo 11: Sağlık Uygulama ve Araştırma Merkezinin Hizmet Alanları**

Alan Adı	Adet	Alan (m <sup>2</sup> )
Acil Servis (1)	2	3.270
Yoğun Bakım (1)	9	6.350
Ameliyathane (2)	1 (21 Adet Ameliyat Odası)	2.950
Poliklinik	42	14.166
Klinik	31	26.525
Laboratuvar	6	2.865
Eczane	1	680
Radyoloji Alanı	4	1.690
Nükleer Tıp Alanı	1	1.245
Sterilizasyon Alanı	1	640
Mutfak	1	3.970
Çamaşırhane	1	680
Teknik Servis	1	522
Adli Tıp	1	200
Kompresör Odası ve Kazan Dairesi	3	1.150
TPN	1	80
Diyaliz Ünitesi	1	824
Onkoloji Hastanesi	1	10.808
<b>TOPLAM</b>	<b>108</b>	<b>78.615</b>

Kaynak: Sağlık Uygulama ve Araştırma Merkezi (Hastane)

#### Açıklama:

1. Yeni Çocuk Acil Servisi (1350 m<sup>2</sup>) ve yeni yoğun bakım ünitesi (3500 m<sup>2</sup>) kullanıma açılmıştır. Ortak kullanım alanları vb. alanlar tabloya dahil edilmemiştir.





### 1.1.5.2. Diş Hekimliği Fakültesi Ağız ve Diş Sağlığı Eğitim Araştırma Hastanesi Hizmet Alanları

**Tablo 12: Diş Hekimliği Fakültesi Ağız ve Diş Sağlığı Eğitim Araştırma Hastanesi  
Hizmet Alanları**

Birim Adı	Adet	Alan (m <sup>2</sup> )
Ameliyathane	2	54,32
Klinik	9	5.200,00
Öğrenci Laboratuvarı	2	850,00
Araştırma Laboratuvarı	1	41,50
Hizmet Laboratuvarı	3	254,00
Radyoloji Alanı	1	175,00
Sterilizasyon Alanı	1	414,21
Çamaşırhane	1	23,43
Teknik Servis	1	108,43
Kompresör Odası ve Kazan Dairesi	2	296,19
Lokal Ameliyathane	2	33,97
<b>TOPLAM</b>	<b>25</b>	<b>7.451,05</b>

Kaynak: Diş Hekimliği Fakültesi

**Açıklama:** Ortak kullanım alanları vb. alanlar tabloya dahil edilmemiştir.



### 1.1.5.3. Veteriner Fakültesi - Eğitim Uygulama ve Araştırma Hastanesinin Hizmet Alanları

**Tablo 13: Veteriner Fakültesi - Eğitim Uygulama ve Araştırma Hastanesinin Hizmet Alanları**

Birim Adı	Adet	Alan (m <sup>2</sup> )
Ameliyathane	4	168,00
Klinik	19	1.678,00
Öğrenci Laboratuvarı	3	223,00
Araştırma Laboratuvarı	3	201,00
Radyoloji Alanı	3	126,00
Sterilizasyon Alanı	1	19,00
Çamaşırhane	1	19,00
Teknik Servis	1	19,00
Kompresör Odası ve Kazan Dairesi	1	360,00
Eşanjör Dairesi	1	294,00
<b>TOPLAM</b>	<b>37</b>	<b>3.107,00</b>

Kaynak: Veteriner Fakültesi

**Açıklama:** Ortak kullanım alanları vb. alanlar tabloya dahil edilmemiştir.

### 1.1.6. Hizmet Alanları

**Tablo 14: Hizmet Alanları / Kapasite**

Hizmet Alanları	Ofis Sayısı	Alan (m <sup>2</sup> )	Kullanan Kişi Sayısı
Akademik Personel Hizmet Alanları	2.080	52.238,11	2418
İdari Personel Hizmet Alanları	1062	22058,36	2708
<b>TOPLAM</b>	<b>3.142,00</b>	<b>74.296,47</b>	<b>5.126,46</b>

Kaynak: Birim Faaliyet Raporları

**Açıklama:** Ortak Kullanım alanları vb. alanlar tabloya dahil edilmemiştir.

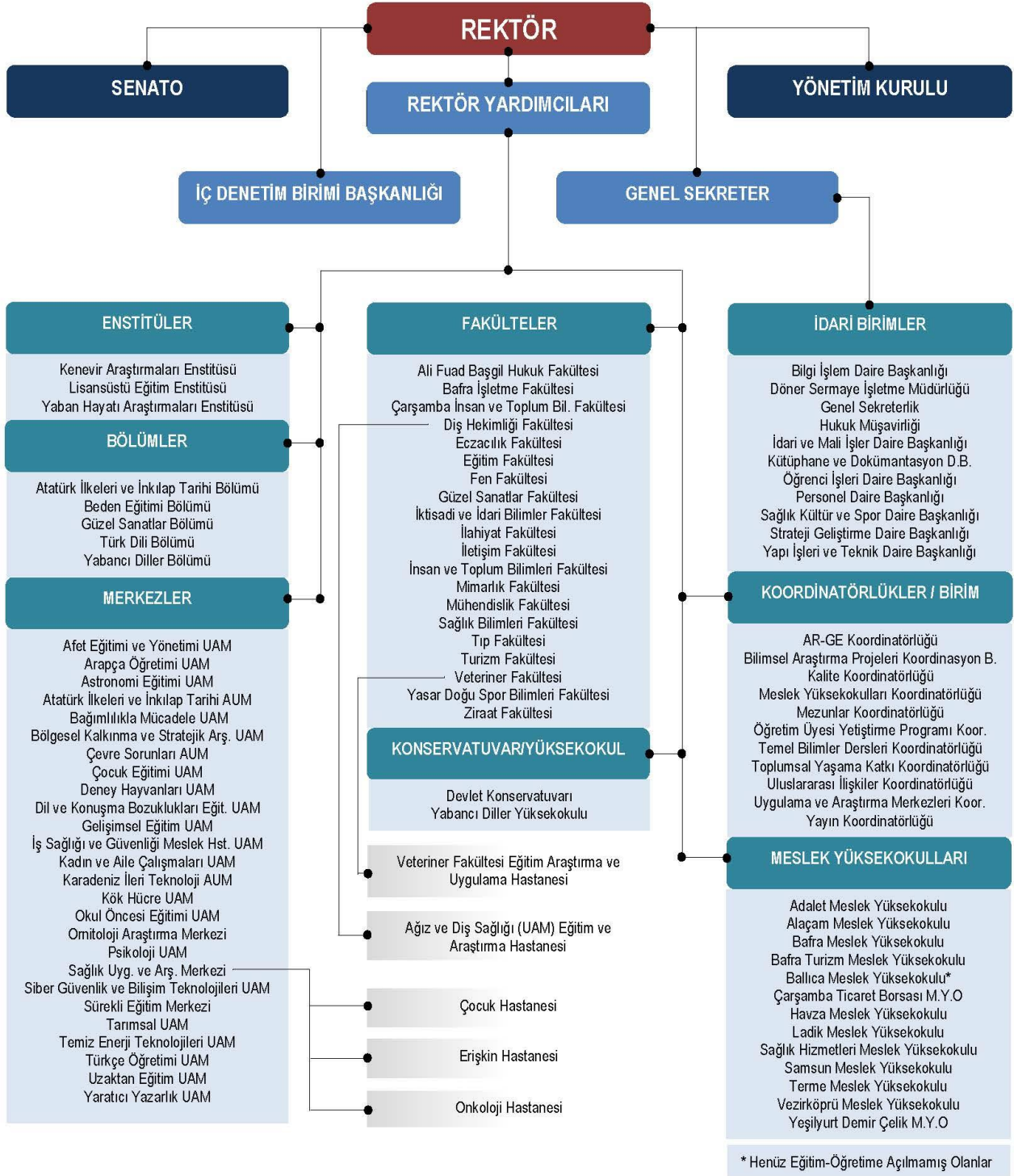
### 1.1.7. Ambar ve Arşiv Alanları

**Tablo 15: Ambar ve Arşiv Alanları**

	Adet	Alan (m <sup>2</sup> )
Ambar Alanları	51	5.062,64
Arşiv Alanları	69	3.283,34
Depo, Hangar ve Çeşitli Tamirat Atölyeleri	168	10.826,43
<b>TOPLAM</b>	<b>288</b>	<b>19.172,41</b>

Kaynak: Birim Faaliyet Raporları

## 2. Teşkilat Yapısı



### 3. Teknoloji ve Bilişim Altyapısı

#### 3.1. Kütüphane Kaynakları

##### 3.1.1. Üniversitemiz Kütüphane Alanları

**Tablo 16: Kütüphane Alanları**

Kütüphane Adı	Alan (m <sup>2</sup> )
Merkez Kütüphane	11.500
Diğer Birim Kütüphaneleri	2.920,39
<b>Toplam</b>	<b>14.420,39</b>

Kaynak: Birim Faaliyet Raporları



##### 3.1.2. Kütüphane Kaynakları

**Tablo 17: Kütüphane Kaynakları**

MERKEZ KÜTÜPHANE KAYNAKLARI	2022	2023
Bağış ve Satın Alma Yoluyla Kütüphanedeki Kayıtlı Kitap Sayısı	177.187	181.473
Yıl İçinde Satın Alınan Kitap Sayısı	8.394	4.745
Abone Olunan Elektronik Veri Tabanı Sayısı	28	28
Elektronik Kitap Sayısı (Tam Metin)	441.321	441.321
Elektronik Dergi Sayısı (Tam Metin)	50.365	50.255
Elektronik Tez Sayısı	5.000.000	5.000.000
Türkçe Dergi Sayısı (Basılı-Başlık olarak)	1.942	1.942
Yabancı Dergi Sayısı (Basılı-Başlık olarak)	1.354	1.354
Görsel Yayınlar (DVD, CD, VCD, vs.)	3.517	3.517
<b>Birim Kütüphanelerine Ait Kaynaklar</b>		<b>Sayı</b>
Kitap		111.149
Sürelî Yayın		5.198
Tez		2.098
Dijital veya Görsel Yayınlar		0

Kaynak: Kütüphane ve Dokümantasyon Daire Başkanlığı



### 3.1.3. Üniversitemiz İndeksli Yayın Sayıları

**Tablo 18: Üniversitemiz İndeksli Yayın Sayıları**

Birimler	Yıllar	Öğretim Üyesi Sayısı	SCI-Expanded, SSCI, AHCI'de Yayınlanmış Çalışmalara Ait Veriler						
			SCI-Ex.	SSCI	AHCI	SCI-Expanded, SSCI, AHCI Kapsamında Toplam Yayın Sayısı	SCI-Expanded, SSCI, AHCI Kapsamında Toplam Atıf Sayısı	Öğretim üyesi başına düşen ortalama yayın sayısı	Öğretim üyesi başına düşen ortalama atıf sayısı
			Yayın Sayısı	Yayın Sayısı	Yayın Sayısı				
Tüm Akademik Birimler	2022	1.228	896	74	5	979	15.147	0,80	12,33
	2023	1.223	974	79	6	1.021	17.193	0,83	14,06

Kaynak: Kütüphane ve Dokümantasyon Daire Başkanlığı

### 3.1.4. Üniversitemiz Lisansüstü Eğitim Alan Öğrencilerin Yıllar İtibarıyla Hazırladıkları Tezler

**Tablo 19: Üniversitemiz Lisansüstü Eğitim Alan Öğrencilerin Yıllar İtibarıyla Hazırladıkları Tezler**

YILLAR	Yüksek Lisans Tez Sayısı		Doktora Tezi Sayısı		Toplam Tez Sayısı	
	Türkçe	Yabancı Dil	Türkçe	Yabancı Dil	Türkçe	Yabancı Dil
1975-2022	5102	131	3500	44	8602	175
2023 Yılında Dahil Edilen	441	46	152	12	593	58
<b>TOPLAM</b>	<b>5543</b>	<b>177</b>	<b>3652</b>	<b>56</b>	<b>9195</b>	<b>233</b>

Kaynak: Lisansüstü Eğitim Enstitüsü

NOT: Doktora Tezlerine Tıpta Uzmanlık Tezleri de Eklenmiştir.

### 3.2. Teknolojik Kaynaklar

Üniversitemiz ağ sistemi Bilgi İşlem Daire Başkanlığı bünyesinde fiber optik altyapının toplanmasıyla birlikte Türk Telekom üzerinden alınan devrelerle ULAKNET ağına çıkış vermektedir. Bu yapıda Bilgi İşlem Daire Başkanlığı merkez olmak üzere ana kampüs içinde 7 toplanma noktası ve 16 dış kampüs birbirilerine bağlıdır.

1 Adet Extreme VSP 7400 48Y serisi şase, Hp Procurve 8182 ZL serisi şase, ara omurgalarda Hp Procurve 5406 ve 5412 ürünleri kullanılmaktadır.

Üniversitemiz tüm akademik ve idari birimlerinde “eduroam” kablosuz ağı hizmeti sunulmaktadır.

Ağ sistemimizin güvenliği için Fortinet FortiGate 400F güvenlik duvarı sistemi kullanılmaktadır. Fortinet FortiGate 601E güvenlik duvarı yedek sistem olarak tutulmaktadır.

Üniversitemiz Bilgi İşlem Daire Başkanlığınca yürütülmekte olan bilişim hizmetleri altyapısı genel olarak sanallaştırma sistemi üzerine kurulmuştur. Yedekleme sistemimize bağlı biri Rektörlük binasında bulunan sistem odasında diğeri Uzaktan Eğitim Merkezi binasında bulunan sistem odasında olmak üzere 2 adet yedekleme ünitemiz bulunmaktadır. Bilgi İşlem Daire Başkanlığı, Sağlık Uygulama ve Araştırma Merkezi, Dış Hekimliği Fakültesi ve Uzaktan Eğitim Merkezi olmak üzere 4 adet sistem odası bulunmaktadır.

IP telefonlar üniversitemiz yerleşkelerinde kademeli olarak kullanılmaktadır. IP telefon sistemleri için santral ve diğerkurulum/işletim hizmetleri Yapı İşleri ve Teknik Daire Başkanlığı, ağ bağlantısı hizmetleri Bilgi İşlem Daire Başkanlığı tarafından verilmektedir.



### 3.2.1. Yazılım Kaynakları

#### Sunucularımızdaki Mevcut Yazılımlar

Aday İşlemleri Sistemi	Öğrenci Topluluk Bilgi Sistemi
Arşiv Yazılımı	Üniversite Bilgi Yönetim Sistemi (UBYS)
Bilimsel Araştırma Projeleri Otomasyon Sistemi	Personel Devam Takip Sistemi Kart Okuyucu Yazılımı
Birim ve İdare Faaliyet Raporu Hazırlama Otomasyonu	Bilimsel Araştırma Projeleri Sistemi (BAPSİS)
Akademik Personel Bilgi Sistemi (AVESİS)	Uluslararası Öğrenci Başvuru ve Değerlendirme Sistemi
Güvenlik Kamera Sistemi	Uygulamalar Arası Entegre Giriş Yazılımı
Hastane Bilgi Yönetimi	UZEM Otomasyon Sistemi
İhale Takip Sistemi	Üniversite Bilgi Sistemi (Portal)
Kalite Yönetim Sistemi (UNİKYS)	Web Sayfası
Kısmi Zamanlı Öğrenci Aylık Çalışma Takip Yazılımı	Yemek Bursu Başvuru Yazılımı
Kısmi Zamanlı Öğrenci Başvuru Yazılımı	Yemekhane Otomasyon Yazılımı
Libra (Kütüphane otomasyonu)	Omu Lab (Kitam laboratuvar otomasyonu)
Mezun Bilgi Sistemi	Sentilog (Merkezi kayıt sunucusu)
Olimpik Yüzme Havuzu ve Spor Merkezi Yazılımı	UZEM Online Sınav Otomasyonu
Akademik Teşvik Ödeneği Süreç Yönetim Sistemi (ATÖSİS)	Dış Kaynaklı Proje Süreçleri Yönetim Sistemi (DAPSİS)

#### Dış Sunuculardaki Yazılımlar

SPSS (İstatistik yazılımı)	Netcad
E-Vet (Veteriner Hekim Bilgi Yönetim Sistemi)	Bütçe Yönetim Enformasyon Sistemi (e-bütçe)
Antivirüs yazılımı	Bütünleşik Kamu Mali Yönetim Bilişim Sistemi (BKMYBS)
Kampüs otoparkları yönetim yazılımı	Devlet Teşkilatı Merkezi Kayıt Sistemi (DETSİS)
VMWARE (Sunucu sanallaştırma yazılımı)	Kamu Harcamaları ve Muhasebe Bilişim Sistemi (KBS)
Yapı İşleri Hakediş Yazılımı	Kamu Yatırımları Bilgi Sistemi (KaYa)
Yeni Harcama Yönetim Bilişim Sistemi (MYS)	


#### Açık Kaynak Kodlu Yazılımlar

Zenoss (Ağ ve sunucu monitör yazılımı)	NSD Name Server (İsim sunucusu)
Libre NMS (Ağ izleme yazılımı)	Unbound Cache Server (İsim bellek sunucusu)
Free Radius (Kimlik doğrulama sunucusu)	Open Journal System (Açık kaynak online dergi otomasyonu)
OPEN LDAP (Kimlik sunucusu)	HAProxy (Yük dengeleme sunucusu)
Drupal (İçerik yönetim sistemi)	Moodle (Eğitim yönetim sistemi)
GRAV (İçerik yönetim sistemi)	Big Blue Button (web konferans sistemi)
Wordpress (İçerik yönetim sistemi)	Webmin / Virtualmin (multi site barındırma sistemi)
Zimbra (Eposta hizmet sunucusu)	OS Ticket (İş takip sistemi)
Proxmox mail gateway (Spam gateway)	Lime Survey (Anket sistemi)
Proxmox Sunucu Sanallaştırma (Sunucu sanallaştırma)	Mattermost (Mesajlaşma ve iş takip sistemi)
SimpleSAMLphp (Kimlik sunucusu)	Dspace (Kütüphane açık erişim)
Kaynak: Bilgi İşlem Daire Başkanlığı	

**Tablo 20: İnternet Kaynakları Tablosu**

Yer	2022 Yılı Hızı(Mbps)	2023 Yılı Hızı(Mbps)
Kurupelit Yerleşkesi Ana İnternet Ucu	3000	3000
Güzel Sanatlar Yerleşkesi	150	150
Ladik Meslek Yüksekokulu		200
Çarşamba Yerleşkesi	190	190
Alaçam Meslek Yüksekokulu	30	30
Bafra Yerleşkesi	110	110
Havza Meslek Yüksekokulu + Havza Fizik Tedavi ve Rehabilitasyon Merkezi	100	100
Terme Meslek Yüksekokulu	30	30
Vezirköprü Meslek Yüksekokulu	60	60
Yeşilyurt Demir Çelik Meslek Yüksekokulu	60	60
Hemodiyaliz ve Onkoloji Merkezi	60	60
Arapça Dil Merkezi (ADİM)	50	50
Öğrenci Özel Eğitim Dil Merkezi ve Öğrenci İrtibat Bürosu	-	30
Uluslararası Öğrenci Programları Eğitim Merkezi	70	70

Kaynak: Bilgi İşlem Daire Başkanlığı



## 4. İnsan Kaynakları

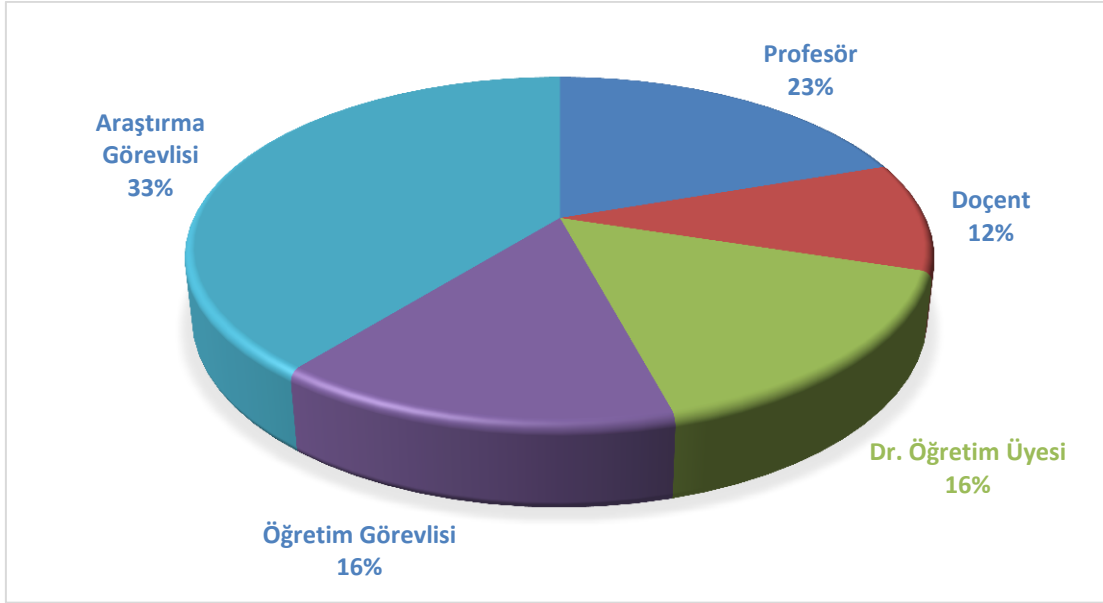
Üniversitemizde 2023 yıl sonu itibarıyla; 2392 akademik, 26 yabancı uyruklu akademik personel, 2.005 memur (657 - 4/a), 453 sözleşmeli memur (657 - 4/b), 1.789 işçi (657-4/d – 4857 sayılı Kanun) bulunmaktadır. Üniversitemiz 2023 yılı sonu itibarıyla toplam 6.665 kişiyi istihdam etmiştir.

**Tablo 21: Akademik Personelin Birim ve Unvanlarına Göre Dağılımı**

BİRİM	Profesör	Doçent	Dr. Öğretim Üyesi	Öğretim Görevlisi	Araştırma Görevlisi	Genel Toplam
Adalet Meslek Yüksekokulu				4		4
Alaçam Meslek Yüksekokulu				13		13
Ali Fuad Başgil Hukuk Fakültesi	3		13		22	38
Bafra İşletme Fakültesi		1	2			3
Bafra Meslek Yüksekokulu	3	2	5	13		23
Bafra Turizm Meslek Yüksekokulu				6		6
Çarşamba İnsan ve Toplum Bilimleri Fakültesi	2	1	4		2	9
Çarşamba Ticaret Borsası Meslek Yüksekokulu			1	20		21
Devlet Konservatuvarı	6	2	5	6	1	20
Diş Hekimliği Fakültesi	33	12	4	1	127	177
Eczacılık Fakültesi	3		3			6
Eğitim Fakültesi	44	40	46	17	35	182
Fen Fakültesi	61	20	8	3	25	117
Güzel Sanatlar Fakültesi	3	4	7	5	11	30
Havza Meslek Yüksekokulu	1	1	2	19		23
İktisadi ve İdari Bilimler Fakültesi	11	9	15		24	59
İlahiyat Fakültesi	28	10	17	6	14	75
İletişim Fakültesi	1	6	11	2	15	35
İnsan ve Toplum Bilimleri Fakültesi	21	24	26	2	26	99
Kenevir Araştırmaları Enstitüsü	2	1	2			5
Lisansüstü Eğitim Enstitüsü	1				54	55
Mimarlık Fakültesi	1	4	7	3	23	38
Mühendislik Fakültesi	42	23	46		46	157
Rektörlük				68		68
Sağlık Bilimleri Fakültesi	8	11	41	21	34	115
Sağlık Hizmetleri Meslek Yüksekokulu		2	3	29		34
Samsun Meslek Yüksekokulu			5	34	2	41
Terme Meslek Yüksekokulu			1	15		16
Tıp Fakültesi	160	60	71	7	262	560
Turizm Fakültesi	1	4	2		11	18
Veteriner Fakültesi	52	18	10		29	109
Vezirköprü Meslek Yüksekokulu			1	17		18
Yabancı Diller Yüksekokulu		1	6	29		36
Yaşar Doğu Spor Bilimleri Fakültesi	5	10	4	3	5	27
Yeşilyurt Demir Çelik Yüksekokulu	1	2	1	26		30
Ziraat Fakültesi	58	18	17	1	31	125
<b>TOPLAM</b>	<b>551</b>	<b>286</b>	<b>386</b>	<b>370</b>	<b>799</b>	<b>2392</b>

Kaynak: Personel Daire Başkanlığı

Grafik 2: Akademik Personelin Unvana Göre Dağılımı



Tablo 22: Akademik Personelin Cinsiyet, Unvan ve Yaş İtibariyle Dağılımı

2023 Yılı	Prof.		Doçent		Dr. Öğr. Üyesi		Öğr. Gör.		Araş. Gör.		TOPLAM		
	K	E	K	E	K	E	K	E	K	E			
	551		286		386		370		799				
20-30 Yaş							11	6	173	139	329		
31-40 Yaş			16	27	80	84	76	80	260	191	814		
41-50 Yaş	42	89	68	89	70	93	67	63	21	14	616		
51-60 Yaş	88	227	20	46	17	33	21	37		1	490		
61- Üzeri Yaş	25	80	11	9	1	8	1	8			143		
<b>TOPLAM</b>	155	396	115	171	168	218	176	194	454	345	2.392		
2023 Yılı Toplam Kadın Akademik Personel Sayısı						1068	2023 Yılı Toplam Erkek Akademik Personel Sayısı						1324

2022 Yılı	Prof.		Doçent		Dr. Öğr. Üyesi		Öğr. Gör.		Araş. Gör.		TOPLAM		
	K	E	K	E	K	E	K	E	K	E			
	535		256		437		364		899				
	146	389	98	158	192	245	176	188	501	398	2.491		
2022 Yılı Toplam Kadın Akademik Personel Sayısı						1113	2022 Yılı Toplam Erkek Akademik Personel Sayısı						1378
<b>2022 Yılına Göre 2023 Yılındaki Toplam Değişim (%)</b>	3%		12%		-12%		2%		-11%		-4%		

Kaynak: Personel Daire Başkanlığı

**Tablo 23: Yabancı Uyruklu Akademik Personele İlişkin Veriler**

Unvan	Geldiği Ülke	Çalıştığı Birim	Personel Sayısı
Prof.	Azerbaycan	Devlet Konservatuvarı	1
Prof.Dr.	Sudan	Tıp Fakültesi	1
Doç. Dr.	Ukrayna	İnsan ve Toplum Bilimleri Fakültesi	1
	Azerbaycan	Mimarlık Fakültesi	1
	Amerika	Tıp Fakültesi	1
Dr.Öğretim Üyesi	Mısır	İlahiyat Fakültesi	1
	Sudan	Tıp Fakültesi	1
	Suriye	Yabancı Diller Yüksekokulu	1
Öğrt. Görevlisi	Bosna-Hersek	Yabancı Diller Yüksekokulu	1
Öğrt. Görevlisi	Mısır	Yabancı Diller Yüksekokulu	10
Öğrt. Görevlisi	Rusya	Yabancı Diller Yüksekokulu	1
Öğrt. Görevlisi	Suriye	Yabancı Diller Yüksekokulu	3
Öğrt. Görevlisi	Etiyopya	Yabancı Diller Yüksekokulu	1
Öğrt. Görevlisi	İran	Yabancı Diller Yüksekokulu	1
Öğrt. Görevlisi	Suriye	İlahiyat Fakültesi	1
			<b>26</b>

Kaynak: Personel Daire Başkanlığı

**Tablo 24: Öğretim Üyesi Yetiştirme Programına (ÖYP) İlişkin Veriler**

Veri Tanımı	Kişi Sayısı
Kadrosu Üniversitemizde olup diğer Üniversitelere Giden ÖYP'li Araştırma Görevlisi	25
Diğer Üniversitelerden Üniversitemize Gelen ÖYP'li Araştırma Görevlileri	6

Kaynak: Personel Daire Başkanlığı





Tablo 25: İdari Personelin Cinsiyete ve Hizmet Sınıflarına Göre Dağılımı

657 sayılı Kanun		KADIN	ERKEK	TOPLAM		GENEL TOPLAM
				Özel Bütçe	(Döner Sermaye Bütçesi)	
4/A Memur		1129	876	1989	16	2.005
Hizmet Sınıfı	Genel İdare Hizmetler	189	351	529	11	540
	Teknik Hizmetler	30	128	158		158
	Sağlık Hizmetleri ve Yardımcı Sağlık Hizmetleri	859	251	1105	5	1110
	Eğitim ve Öğretim Hizmetleri	4	3	7		7
	Avukatlık Hizmetleri	3	2	5		5
	Din Hizmetleri		1	1		1
	Yardımcı Hizmetler	44	140	184		184
4/B Sözleşmeli Personel		202	251	453		453
İşçi(657 S.K. 4/D - 4857 S.K)		744	1.045	593	1.196	1.789
<b>2023 YILI GENEL TOPLAM</b>		<b>2.075</b>	<b>2.172</b>	<b>3.035</b>	<b>1.212</b>	<b>4.247</b>

<b>2022 YILI GENEL TOPLAM</b>	<b>1.921</b>	<b>2.044</b>	<b>2.709</b>	<b>1.256</b>	<b>3.965</b>
<b>2022 Yılına Göre 2023 Yılındaki Toplam Değişim (%)</b>	<b>8%</b>	<b>6%</b>	<b>12%</b>	<b>-4%</b>	<b>7%</b>

Kaynak: Personel Daire Başkanlığı



Tablo 26: İdari Personelin Cinsiyete, Eğitim ve Yaş Durumuna Göre Dağılımı

Memur - 657 sayılı Kanun 4/A	İlköğretim		Lise		Ön Lisans		Lisans		Yüksekisans ve Doktora		TOPLAM
	Ortaöğretim										
	82		233		271		1304		115		
	K	E	K	E	K	E	K	E	K	E	
18-30 Yaş	4	4	24	18	46	51	199	64	6		416
31-40 Yaş	3	1	6	19	13	24	315	115	24	10	530
41-50 Yaş	2	8	20	38	24	20	303	159	31	28	633
51-60 Yaş	6	46	5	82	22	51	58	79	11	4	364
61- Üzeri Yaş		8	1	20	5	15	1	11		1	62
TOPLAM	15	67	56	177	110	161	876	428	72	43	2.005
Toplam Kadın İdari Personel Sayısı: 1129						Toplam Erkek İdari Personel Sayısı: 876					

Sözleşmeli Personel - 657 sayılı Kanun 4/B	İlköğretim		Lise		Ön Lisans		Lisans		Yüksekisans ve Doktora		TOPLAM
	Ortaöğretim										
	1		195		132		125		0		
	K	E	K	E	K	E	K	E	K	E	
18-30 Yaş			32	143	69	60	91	25			420
31-40 Yaş			2	14	1	2	7	2			28
41-50 Yaş		1		4							5
51-60 Yaş											0
61- Üzeri Yaş											0
TOPLAM	0	1	34	161	70	62	98	27	0	0	453
Toplam Kadın İdari Personel Sayısı: 202						Toplam Erkek İdari Personel Sayısı: 251					

İşçi - 657 sayılı Kanun 4/D	İlköğretim		Lise		Ön Lisans		Lisans		Yüksekisans ve Doktora		TOPLAM
	Ortaöğretim										
	504		742		288		230		25		
	K	E	K	E	K	E	K	E	K	E	
18-30 Yaş		4	40	49	33	12	2	1			141
31-40 Yaş	18	60	57	107	46	41	44	29	5	4	411
41-50 Yaş	67	205	130	291	99	46	95	44	10	6	993
51-60 Yaş	50	96	28	39	10	1	7	7			238
61- Üzeri Yaş	1	3	1				1				6
TOPLAM	136	368	256	486	188	100	149	81	15	10	1.789
Toplam Kadın İdari Personel Sayısı: 744						Toplam Erkek İdari Personel Sayısı: 1045					

Kaynak: Personel Daire Başkanlığı

Tablo 27: İdari Personelin Birimler ve Sınıflarına Göre Dağılımı

BİRİMİ	Kadro Dağılımına Göre İdari Personel Sayısı									Fiilen Görev Yeri Dağılımına Göre İdari Personel Sayısı			
	Memur (657 S.K. 4/A) Hizmet Sınıfına Göre Kadrolu Personel Sayısı								(657 S.K. 4/B) Sözleşmeli Personel	(657 S.K. 4/D) İşçi	Kadrosunun bulunduğu yere göre çalışan per.sayısı	2547 SK.13/b-4 göre çalışan Personel Sayısı	Toplamı
	Genel İdare Hizmetleri	Teknik Hizmetler	Sağlık Hizmetleri ve Yrd. Sağ. Hizmetleri	Eğitim ve Öğretim Hizmetleri	Avukatlık Hizmetleri	Din Hizmetleri	Yardımcı Hizmetler	Toplam Memur (657 S.K. 4/A)					
Adalet Meslek Yüksekokulu	2						2	4			4		4
Alaçam Meslek Yüksekokulu	1	1					4	6			6		6
Ali Fuad BAŞGİL Hukuk Fakültesi	4						1	5			5		5
Bafra İşletme Fakültesi	2	1					1	4			4	1	5
Bafra Meslek Yüksekokulu	5						3	8			8	3	11
Bilgi İşlem Daire Başkanlığı	6	2						8		2	5	1	6
Çarşamba İnsan ve Toplum Bilimleri Fakültesi		1					1	2			2	1	3
Çarşamba Ticaret Borsası Meslek Yüksekokulu	4						5	9	1		9		9
Devlet Konservatuvarı	4						1	5			5		5
Dış Hekimliği Fakültesi	21	6	23				2	52	7	72	51	4	55
Dış Hekimliği Fak. Ağız ve Dış Sağ. Eğt. Araş. Hastanesi	2							2			2		2
Genel Sekreterlik	48	4					7	59	133		36	10	46
Güzel Sanatlar Fakültesi	6	2					3	11			10	3	13
Havza Meslek Yüksekokulu	1							1	1			4	4
Hukuk Müşavirliği	8				5			13			13		13
İdari ve Mali İşler Daire Başkanlığı	76	1					2	79		220	21	4	25
İlahiyat Fakültesi	9	1					3	13			10		10
İletişim Fakültesi	5	1					3	9	1		9		9
Kenevir Araştırmaları Enstitüsü	2							2			1	1	2
Kütüphane ve Dokümantasyon Daire Başkanlığı	16	9					4	29			24	2	26
Mimarlık Fakültesi	7						1	8			7	1	8
Mühendislik Fakültesi	16	7					3	26			21		21
Öğrenci İşleri Daire Başkanlığı	21	6					2	29			26	3	29
Personel Daire Başkanlığı	19						1	20			14	2	16
Rektörlük Döner Sermaye	11							11		29		3	3
Sağlık Bilimleri Fakültesi	9						1	10			10		10
Sağlık Hizmetleri Meslek Yüksekokulu	5	1						6			5	1	6
Sağlık Kültür ve Spor Daire Başkanlığı	30		8	7			15	60		208	46	1	47
Sağlık Kültür ve Spor Daire Başkanlığı (Ö)		1						1			2		2
Samsun Meslek Yüksekokulu	7	2					1	10			10	9	19
Strateji Geliştirme Daire Başkanlığı	20	1					1	22			19	3	22
Terme Meslek Yüksekokulu	3						1	4			4		4
Tıp Fakültesi	13	4	1				4	22			21	3	24

BİRİMİ	Kadro Dağılımına Göre İdari Personel Sayısı									Fiilen Görev Yeri Dağılımına Göre İdari Personel Sayısı			
	Memur (657 S.K. 4/A) Hizmet Sınıfına Göre Kadrolu Personel Sayısı								(657 S.K. 4/B) Sözleşmeli Personel	(657 S.K. 4/D) İşçi	Kadrosunun bulunduğu yere göre çalışan per.sayısı	2547 SK.13/b-4 göre çalışan Personel Sayısı Toplamı	Toplam
	Genel İdare Hizmetleri	Teknik Hizmetler	Sağlık Hizmetleri ve Yrd. Sağ. Hizmetleri	Eğitim ve Öğretim Hizmetleri	Avukatlık Hizmetleri	Din Hizmetleri	Yardımcı Hizmetler	Toplam Memur (657 S.K. 4/A)					
Turizm Fakültesi	4					1	5			5		5	
Veteriner Fakültesi	11		7			1	19	5		18	2	20	
Veziirköprü Meslek Yüksekokulu	3	2				5	10			10		10	
Yabancı Diller Yüksekokulu	5						5			4		4	
Yapı İşleri ve Teknik Daire Başkanlığı	10	70				9	89		108	77	2	79	
Yaşar Doğu Spor Bilimleri Fakültesi	3	1				6	10			10	1	11	
Yeşilyurt Demir Çelik Yüksekokulu	4	1					5			5	4	9	
Ziraat Fakültesi	14	2	1			2	19		2	18	1	19	
Ziraat Fakültesi (Çiftlik Müdürlüğü)			2				2			1		1	
Lisansüstü Eğitim Enstitüsü	9	2				1	12			10	5	15	
Bafra Turizm Meslek Yüksekokulu	1	1					2			2		2	
Eczacılık Fakültesi	1						1			1		1	
Fen Fakültesi	9	4				5	18			16		16	
İnsan ve Toplum Bilimleri Fakültesi	7					1	8			8	3	11	
Eğitim Fakültesi	21	2				11	34		3	30	1	31	
İktisadi ve İdari Bilimler Fakültesi	7					3	10			10		10	
Sağlık Uygulama ve Araştırma Merkezi Müdürlüğü	44	22	1063			1	65	1195	302	1144	5	1189	
Ladik Meslek Yüksekokulu						1	1	3		1	1	2	
Sağlık Uygulama ve Araştırma Merkezi Müdürlüğü (Döner)			5			1	6				2	2	
Afet Eğitimi ve Yönetimi Uygulama ve Araştırma Merkezi							0				10	10	
Araç İşletme Müdürlüğü							0				3	3	
Arapça Öğretimi Uygulama ve Araştırma Merkezi							0				1	1	
Astronomi Eğitimi Uygulama ve Araştırma Merkezi							0				1	1	
Uygulama ve Araştırma Merkezleri Koordinatörlüğü							0				4	4	
Bilimsel Araştırma Projeleri Koordinasyon Birimi							0				7	7	
Çevre Sorunları Uygulama ve Araştırma Merkezi							0				1	1	
Deney Hayvanları Uygulama ve Araştırma Merkezi							0				3	3	
Gelişimsel Uygulama ve Araştırma Merkezi							0				6	6	
İç Denetim Birimi Başkanlığı	4						4			4		4	
Kadın ve Toplum Uygulama ve Araştırma Merkezi							0				1	1	
Kalite Koordinatörlüğü							0				4	4	
Karadeniz İleri Teknoloji Uygulama ve Araştırma Merkezi							0				4	4	
Koruma ve Güvenlik Müdürlüğü							0				26	26	
Kök Hücre Uygulama ve Araştırma Merkezi							0				2	2	

BİRİMİ	Kadro Dağılımına Göre İdari Personel Sayısı										Fiilen Görev Yeri Dağılımına Göre İdari Personel Sayısı		
	Memur (657 S.K. 4/A) Hizmet Sınıfına Göre Kadrolu Personel Sayısı								(657 S.K. 4/B) Sözleşmeli Personel	(657 S.K. 4/D) İşçi	Kadrosunun bulunduğu yere göre çalışan per. sayısı	2547 SK.13/b-4 göre çalışan Personel Sayısı Toplamı	Toplam
	Genel İdare Hizmetleri	Teknik Hizmetler	Sağlık Hizmetleri ve Yrd. Sağ. Hizmetleri	Eğitim ve Öğretim Hizmetleri	Avukatlık Hizmetleri	Din Hizmetleri	Yardımcı Hizmetler	Toplam Memur (657 S.K. 4/A)					
Mezunlar Koordinatörlüğü							0				1	1	
Ortak Dersler Bölüm Başkanlığı							0				1	1	
ÖSYM Bürosu							0				1	1	
Psikoloji Uygulama ve Araştırma Merkezi							0				3	3	
Sürekli Eğitim Merkezi							0				1	1	
Teknoloji Transfer Ofisi							0				2	2	
Türkçe Öğretimi Uygulama ve Araştırma Merkezi							0		1		3	3	
Uluslararası İlişkiler Birimi							0				2	2	
Uzaktan Eğitim Uygulama ve Araştırma Merkezi											5	5	
Yayın Koordinatörlüğü							0				2	2	
<b>Genel Toplam</b>	<b>540</b>	<b>158</b>	<b>1110</b>	<b>7</b>	<b>5</b>	<b>1</b>	<b>184</b>	<b>2005</b>	<b>453</b>	<b>1789</b>	<b>1824</b>	<b>181</b>	<b>2005</b>

Kaynak: Personel Daire Başkanlığı





## 5. Sunulan Hizmetler

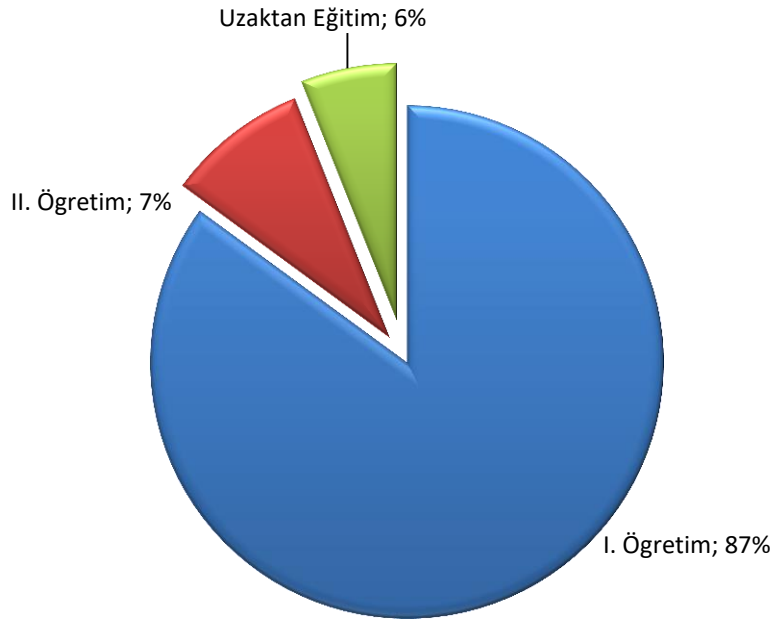
### 5.1. Eğitim Hizmetleri

Tablo 28: Öğrenci Sayıları

I. Öğretim			II. Öğretim			Uzaktan Eğitim			Genel Toplam		
K	E	Toplam	K	E	Toplam	K	E	Toplam	K	E	Toplam
18.432	28.448	46.880	1.685	2.336	4.021	914	2.060	2.974	21.031	32.844	53.875

Kaynak: Öğrenci İşleri Daire Başkanlığı

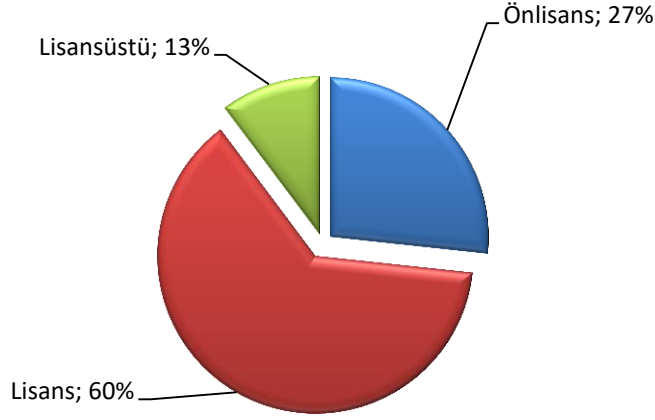
Grafik 3 : 2023 Yılı Öğrenci Sayıları Dağılımı



Tablo 29: Eğitim-Öğretim Birimi Bazında Genel Öğrenci Sayıları

FAKÜLTE / YÜKSEKOKUL / KONSERVATUVAR	ÖĞRETİM TÜRÜ			TOPLAM	Öğretim Elemanı (Arş. Gör. Hariç) Başına Düşen Öğrenci Sayısı					
	I.ÖĞRETİM	II.ÖĞRETİM	UZAKTAN EĞİTİM							
Ali Fuad Başgil Hukuk Fakültesi	644			644	40					
Bafra İşletme Fakültesi	158			158	53					
Çarşamba İnsan ve Toplum Bil. Fakültesi	194			194	28					
Dış Hekimliği Fakültesi	765			765	15					
Eczacılık Fakültesi	42			42	7					
Eğitim Fakültesi	4.171	15		4.186	28					
Fen Fakültesi	600			600	7					
Fen-Edebiyat Fakültesi	2.479			2.479	15					
Güzel Sanatlar Fakültesi	650			650	34					
İktisadi ve İdari Bilimler Fakültesi	2.076	4		2.080	59					
İnsan ve Toplum Bilimleri Fakültesi	1.363			1.363	19					
İlahiyat Fakültesi	1.249	819	1.224	3.292	54					
İletişim Fakültesi	1.321	322		1.643	82					
Mimarlık Fakültesi	735			735	49					
Mühendislik Fakültesi	3.605			3.605	32					
Sağlık Bilimleri Fakültesi	3.254		8	3.262	40					
Tıp Fakültesi	2.345			2.345	8					
Turizm Fakültesi	458			458	65					
Veteriner Fakültesi	570			570	7					
Yaşar Doğu Spor Bilimleri Fakültesi	1.317	489		1.806	82					
Ziraat Fakültesi	1.520			1.520	16					
Devlet Konservatuvarı	180			180	9					
<b>LİSANS TOPLAMI</b>	<b>29.696</b>	<b>1.649</b>	<b>1.232</b>	<b>32.577</b>						
MESLEK YÜKSEKOKULU	ÖĞRETİM TÜRÜ			TOPLAM	Öğretim Elemanı (Arş. Gör. Hariç) Başına Düşen Öğrenci Sayısı					
	I.ÖĞRETİM	II.ÖĞRETİM	UZAKTAN EĞİTİM							
Adalet Meslek Yüksekokulu	247			247	62					
Alaçam Meslek Yüksekokulu	651	29	255	935	72					
Bafra Meslek Yüksekokulu	743			743	32					
Bafra Turizm Meslek Yüksekokulu	203			203	34					
Çarşamba Ticaret Bor. Meslek Yüksekokulu	1.296	388		1.684	80					
Havza Meslek Yüksekokulu	878	167	165	1.210	53					
Ladik Meslek Yüksekokulu	153			153	-					
Sağlık Hizmetleri Meslek Yüksekokulu	2.392	978		3.370	99					
Samsun Meslek Yüksekokulu	2.107	16	655	2.778	71					
Terme Meslek Yüksekokulu	702			702	44					
Vezirköprü Meslek Yüksekokulu	708	438	102	1.248	69					
Yeşilyurt Demir Çelik Meslek Yüksekokulu	1.263			1.263	42					
<b>ÖNLİSANS TOPLAMI</b>	<b>11.343</b>	<b>2.016</b>	<b>1.177</b>	<b>14.536</b>						
<b>ÖNLİSANS VE LİSANS TOPLAMI</b>	<b>41.039</b>	<b>3.665</b>	<b>2.409</b>	<b>47.113</b>						
ENSTİTÜLER	ÖĞRETİM TÜRÜ								TOPLAM	
	I.ÖĞRETİM				II.ÖĞRETİM			UZAKTAN EĞİTİM		
	YÜKSEK LİSANS				YÜKSEK LİSANS			DOKTORA		
	TEZLİ	TEZSİZ	TOPLAM	DOKTORA	TEZLİ	TEZSİZ	TOPLAM			YÜKSEK LİSANS
Lisansüstü Eğitim Enstitüsü	4.496	6	4.502	1.339	62	294	356		565	6.762
<b>ENSTİTÜ TOPLAMI</b>	<b>5.841</b>				<b>356</b>				<b>565</b>	<b>6.762</b>
<b>GENEL TOPLAM</b>	<b>46.880</b>				<b>4.021</b>				<b>2.974</b>	<b>53.875</b>

Kaynak: Öğrenci İşleri Daire Başkanlığı, Personel Daire Başkanlığı (Öğretim Elemanı (Arş. Gör. Hariç) Sayısı)

**Grafik 4: 2023 Yılı Eğitim-Öğretim Düzeyinde Öğrenci Sayılarının Dağılımı****Tablo 30: Öğrencilerin Sınıflara Göre Öğrenci Dağılımı**

Hazırlık	1. Sınıf	2. Sınıf	3. Sınıf	4. Sınıf	5. Sınıf	6. Sınıf	Toplam
1.497	13.119	18.720	5.768	13.611	834	326	53.875

Kaynak: Öğrenci İşleri Daire Başkanlığı

**Tablo 31: Yabancı Dil Hazırlık Sınıfı Öğrenci Sayıları**

I. Öğretim			II. Öğretim			Uzaktan Eğitim			Genel Toplam		
K	E	Toplam	K	E	Toplam	K	E	Toplam	K	E	Toplam
378	435	813	96	113	209				474	548	1.022

Kaynak: Öğrenci İşleri Daire Başkanlığı

**Tablo 32: 2023-2024 Eğitim-Öğretim Yılı Öğrenci Kontenjanları, Kayıt Yaptıran Öğrenci Sayıları ve Doluluk Oranları**

ONDOKUZ MAYIS ÜNİVERSİTESİ	KONTENJAN	YERLEŞEN	TOPLAM KAYIT YAPTIRAN			Doluluk Oranı
			K	E	T	
Ali Fuad Başgil Hukuk Fakültesi	134	134	76	58	134	100,00%
Bafra İşletme Fakültesi	42	41	27	14	41	97,62%
Çarşamba İnsan ve Toplum Bilimleri Fakültesi	54	53	25	20	45	83,33%
Devlet Konservatuarı	80	80	26	35	61	76,25%
Dış Hekimliği Fakültesi	113	113	73	40	113	100,00%
Eczacılık Fakültesi	41	41	28	13	41	100,00%
Eğitim Fakültesi	776	775	509	239	748	96,39%
Fen Fakültesi	214	209	125	84	209	97,66%
Güzel Sanatlar Fakültesi	127	109	66	28	94	74,02%
İktisadi ve İdari Bilimler Fakültesi	318	312	155	157	312	98,11%
İlahiyat Fakültesi	360	360	203	145	348	96,67%
İletişim Fakültesi	350	345	191	130	321	91,71%

ONDOKUZ MAYIS ÜNİVERSİTESİ	KONTENJAN	YERLEŞEN	TOPLAM KAYIT YAPTIRAN			Doluluk Oranı
			K	E	T	
İnşan ve Toplum Bilimleri Fakültesi	544	542	310	213	523	96,14%
Mimarlık Fakültesi	124	124	71	48	119	95,97%
Mühendislik Fakültesi	526	484	217	269	486	92,40%
Sağlık Bilimleri Fakültesi	695	689	557	132	689	99,14%
Tıp Fakültesi	227	226	128	98	226	99,56%
Turizm Fakültesi	86	84	46	28	74	86,05%
Veteriner Fakültesi	79	79	45	34	79	100,00%
Yabancı Diller Yüksekokulu	42	42	29	12	41	97,62%
Yaşar Doğu Spor Bilimleri Fakültesi	280	280	118	159	277	98,93%
Ziraat Fakültesi	261	260	111	144	255	97,70%
<b>LİSANS TOPLAMI</b>	<b>5473</b>	<b>5382</b>	<b>3136</b>	<b>2100</b>	<b>5236</b>	<b>95,67%</b>
Adalet Meslek Yüksekokulu	79	79	50	25	75	94,94%
Alaçam Meslek Yüksekokulu	330	326	137	145	282	85,45%
Bafra Meslek Yüksekokulu	266	265	102	136	238	89,47%
Bafra Turizm Meslek Yüksekokulu	54	52	27	25	52	96,30%
Çarşamba Ticaret Borsası Meslek Yüksekokulu	527	522	258	243	501	95,07%
Havza Meslek Yüksekokulu	473	471	246	161	407	86,05%
Ladik Meslek Yüksekokulu	162	162	68	85	153	94,44%
Sağlık Hizmetleri Meslek Yüksekokulu	1158	1157	780	350	1130	97,58%
Samsun Meslek Yüksekokulu	820	818	367	364	731	89,15%
Terme Meslek Yüksekokulu	242	240	127	91	218	90,08%
Vezirokprü Meslek Yüksekokulu	478	474	261	184	445	93,10%
Yeşilyurt Demir Çelik Meslek Yüksekokulu	414	405	79	298	377	91,06%
<b>ÖNLİSANS TOPLAMI</b>	<b>5003</b>	<b>4971</b>	<b>2502</b>	<b>2107</b>	<b>4609</b>	<b>92,12%</b>
<b>GENEL TOPLAM</b>	<b>10476</b>	<b>10353</b>	<b>5638</b>	<b>4207</b>	<b>9845</b>	<b>93,98%</b>

Kaynak: Öğrenci İşleri Daire Başkanlığı

**Tablo 33: Mevcut Öğrenciler, Mezun Olan Öğrenciler ve Yeni Kayıtlar**

2023-2024 Mevcut Öğrenci			2022-2023 Mezun Öğrenci			2023-2024 Yeni Kayıt		
K	E	Toplam	K	E	Toplam	K	E	Toplam
21.031	32.844	53.875	4.909	3.289	8.198	7.410	6.511	13.921

Kaynak: Öğrenci İşleri Daire Başkanlığı

**Tablo 34: Lisans ve Önlisans Programlarında Eğitim Gören Uluslararası Öğrenci Sayıları**

I. Öğretim			II. Öğretim			Uzaktan Eğitim			Genel Toplam		
K	E	Toplam	K	E	Toplam	K	E	Toplam	K	E	Toplam
991	3.756	4.747	5	128	133	5	36	41	1001	3920	4921

Kaynak: Öğrenci İşleri Daire Başkanlığı

**Tablo 35: Yüksek Lisans ve Doktora Programlarında Eğitim Gören Uluslararası Öğrenci Sayıları**

ENSTİTÜLER	Yüksek Lisans				Doktora		Genel Toplam		
	Tezli		Tezsiz		K	E	K	E	Toplam
	K	E	K	E					
Lisansüstü Eğitim Enstitüsü	67	346			14	209	81	555	<b>636</b>
<b>GENEL TOPLAM</b>	<b>413</b>		<b>0</b>		<b>223</b>		<b>636</b>		<b>636</b>

Kaynak: Öğrenci İşleri Daire Başkanlığı

**Tablo 36: Uluslararası Öğrenci Sayısı**

Yıllar	Uyruk	Öğrenci Sayısı
2022	114	5.277
2023	111	5.557

Kaynak: Öğrenci İşleri Daire Başkanlığı

**Tablo 37: Tıpta Uzmanlık / Yandal Uzmanlık Eğitimi Yapanlara İlişkin Tablo**

	Toplam Kontenjan Sayıları	Tıpta Uzmanlık Eğitimi Yapanlar (TUS)			Yandal Uzmanlık Eğitimi Yapanlar (YDUS)		
		K	E	Toplam	K	E	Toplam
Tıp Fakültesi Kadrosunda	237	118	119	237	8	8	16
Yabancı Uyruklu Statüsünde	49	25	24	49	1	1	2
Sağlık Bakanlığı Kadrosunda	367	215	152	367	15	12	27
<b>TOPLAM</b>	<b>653</b>	<b>358</b>	<b>295</b>	<b>653</b>	<b>24</b>	<b>21</b>	<b>45</b>

Kaynak: Tıp Fakültesi

**Tablo 38: Dış Hekimliğinde Uzmanlık Eğitimi Yapanlar (DUS)**

	Toplam Kontenjan Sayıları	Dış Hekimliğinde Uzmanlık Eğitimi Yapanlar (DUS)		
		K	E	Toplam
Dış Hekimliği Fakültesi Kadrosunda	126	87	39	126
Yabancı Uyruklu Statüsünde	3	1	2	3
Sağlık Bakanlığı Kadrosunda	1	1		1
<b>TOPLAM</b>	<b>130</b>	<b>89</b>	<b>41</b>	<b>130</b>

Kaynak: Dış Hekimliği Fakültesi



**Tablo 39: Yüksek Lisans ve Doktora Programları Öğrenci Sayıları**

ENSTİTÜLER	2023-2024 Yeni Kayıt Olan Öğrenci Sayıları						2023-2024 Eğitim Gören Öğrenci Sayıları						2022-2023 Mezun Olan Öğrenci Sayısı					
	Yüksek Lisans				Doktora		Yüksek Lisans				Doktora		Yüksek Lisans				Doktora	
	Tezli		Tezsiz				Tezli		Tezsiz				Tezli		Tezsiz			
	K	E	K	E	K	E	K	E	K	E	K	E	K	E	K	E	K	E
Lisansüstü Eğitim Enstitüsü	427	385	148	130	62	52	886	3.672	198	667	343	996	293	189	543	408	76	101
<b>TOPLAM</b>	812		278		114		4.558		865		1.339		482		951		177	
<b>GENEL TOPLAM</b>	<b>1204</b>						<b>6762</b>						<b>1610</b>					

Kaynak: Öğrenci İşleri Daire Başkanlığı

**Tablo 40: Engelli Öğrenci Sayıları**

I. Öğretim			II. Öğretim			Uzaktan Eğitim			Genel Toplam		
K	E	Toplam	K	E	Toplam	K	E	Toplam	K	E	Toplam
24	62	86	1	20	21	6	12	18	31	94	125

Kaynak: Öğrenci İşleri Daire Başkanlığı

**5.1.1. Öğrenci Hareketliliği****ERASMUS+ Programı****Tablo 41: ERASMUS+ Programına İlişkin Veriler**

Sıra No	Erasmus+ Programına İlişkin Veriler	2022 Yılı	2023 Yılı	2022 Yılına Göre 2023 Yılındaki Değişim (%)
1	Erasmus+ programı kapsamında yapılan anlaşma sayısı	524	697	33%
2	Erasmus+ programından yararlanan bölüm/program sayısı	64	70	9%
3	Erasmus+ programından öğrenim için giden öğrenci sayısı	75	111	48%
4	Erasmus+ programından staj için giden öğrenci sayısı	17	38	124%
5	Erasmus+ programından ders verme hareketliliği kapsamında giden öğretim elemanı sayısı	37	37	0%
6	Erasmus+ programından eğitim alma hareketliliği kapsamında giden öğretim elemanı sayısı	8	3	-63%
7	Erasmus+ programından eğitim alma hareketliliği kapsamında giden idari personel sayısı	26	18	-31%
8	Erasmus+ programı ile gelen öğrenci sayısı	6	11	83%
9	Erasmus+ programı ile gelen personel sayısı	27	34	26%
10	Erasmus+ Mundus ortak yüksek lisans programlarının sayısı	1	1	0%

Kaynak: Uluslararası İlişkiler Birimi

## MEVLANA Programı

**Tablo 42: MEVLANA Programına İlişkin Veriler**

Sıra No	MEVLANA Programına İlişkin Veriler	2022 Yılı	2023 Yılı	2022 Yılına Göre 2023 Yılındaki Değişim (%)
1	Mevlana programı kapsamında yapılan protokol sayısı	62	62	0%

Kaynak: Uluslararası İlişkiler Birimi

## Diğer İkili Değişim Programları

**Tablo 43: Diğer İkili Değişim Programları İlişkin Veriler**

Sıra No	Diğer İkili Değişim Programlarına İlişkin Veriler	2022 Yılı	2023 Yılı	2022 Yılına Göre 2023 Yılındaki Değişim (%)
1	Diğer ikili değişim programı kapsamında yapılan protokol sayısı	160	176	10%
2	Diğer ikili değişim programlarından yararlanan bölüm/program sayısı	6	10	67%
3	Aktif olarak öğrenci/personel değişimi yapılan diğer uluslararası işbirliği protokollerinin sayısı	7	10	43%
4	Diğer protokoller kapsamında gelen öğrenci sayısı	27	67	148%

Kaynak: Uluslararası İlişkiler Birimi

## Uluslararasılaşmaya İlişkin Diğer Veriler

**Tablo 44: Uluslararasılaşmaya İlişkin Diğer Veriler**

Sıra No	Uluslararasılaşmaya İlişkin Diğer Veriler	2022 Yılı	2023 Yılı	2022 Yılına Göre 2023 Yılındaki Değişim (%)
1	OMÜ - YÖS sınavının yapıldığı merkez sayısı	51	108	112%
2	OMÜ - YÖS sınavına katılan öğrenci sayısı	7916	6384	-19%
3	OMÜ'de kayıtlı uluslararası öğrenci sayısı	5309	4996	-6%
4	Katılım sağlanan uluslararası fuar sayısı	0	2	-
5	Üniversitede eğitim gören uluslararası öğrenciler için düzenlenen uyum ve destek faaliyetlerinin sayısı	6	6	0%
6	Yabancı dilde eğitim verilen program sayısı	3	3	0%
7	Uluslararası ortak derece ve uzaktan eğitim programlarının sayısı	2	1	-50%

Kaynak: Uluslararası İlişkiler Birimi, Öğrenci İşleri Daire Başkanlığı

## 5.2. Araştırma Hizmetleri

### 5.2.1 Proje Bilgileri

**Tablo 45: Üniversite Destekli Projeler (Bilimsel Araştırma Projeleri – BAP)**

Üniversite Destekli Projeler (BAP)			
Bilimsel Araştırma Projeleri	Proje Sayısı	Proje Ödeneği (TL)	Projelerde Görev Alan Araştırmacı Sayısı (Yürütücü Hariç)
1901 Bilimsel Araştırma ve Geliştirme Destekleme Programı Projeleri	21	4.806.408,59	65
1902 Başlangıç Programı Projeler	6	218.613,37	7
1903 Sanayi İle İşbirliği Araştırmalarını Destekleme Programı Projeleri	3	596.565,40	12
1904 Lisansüstü Tezleri Destekleme Programı Projeleri	125	8.838.240,22	123
1906 Araştırma Altyapısını Destekleme Programı Projeleri	7	4.533.084,11	20
1907 Eğitim, Öğretim Altyapısını Geliştirme Programı Projeleri	2	280.000,00	8
1908 Çağrılı Projeler	84	3.291.601,81	239
1912 Kamu İle İşbirliği Araştırmalarını Destekleme Programı Projeleri	0	0,00	0
1913 Uluslararası İkili İşbirliği Araştırmalarını Destekleme Programı Projeleri	0	0,00	0
1914 Lisans Öğrencisi Katımlı Araştırma Projeleri	8	92.571,00	19
1915 Araştırma ve Uygulama Merkezleri Araştırmalarını Destekleme Programı Projeleri	2	359.237,02	3
BAP01 Genel Araştırma Projeleri	6	869.134,83	13
BAP02 Kariyer Başlangıç Destek Projeleri	0	0,00	0
BAP03 Katımlı Araştırma Projeleri	1	974.566,50	0
BAP04 Lisansüstü Tez Projeleri	19	1.277.108,43	20
BAP05 Uluslararası Araştırma İşbirliği Projeleri	0	0,00	0
BAP06 GÜdümlü Projeler	2	637.172,98	3
BAP07 Öncelikli Alanlar Araştırma Projeleri	0	0,00	0
BAP08 Hızlı Destek Projeleri	4	500.789,06	10
BAP09 Disiplinler Arası Araştırma Projeleri	1	374.346,00	3
BAP10 Eş-Finansmanlı Bilimsel Araştırma Projeleri	0	0,00	0
BAP11 Lisans Öğrencisi Katımlı Araştırma Projeleri	1	19.999,20	1
BAP12 Araştırma Merkezleri İşbirliği Projeleri	0	0,00	0
<b>TOPLAM</b>	<b>292</b>	<b>27.669.438,52</b>	<b>546</b>

Kaynak: Bilimsel Araştırma Projeleri Koordinatörlüğü

**Tablo 46: 2023 Yılı BAP Destek Programlarına İlişkin Değerlendirme Tablosu**

BAP Destek Programlarına İlişkin Değerlendirme Tablosu								
DESTEKLEME KODLARI	1922 Yurtdışı Bilimsel Ziyaretleri Destekleme Programı Projeleri		1923 Bilimsel Etkinlik Düzenlemeyi Destekleme Programı Projeleri		1924 Fikri Mülkiyet Hakları ve Patent Desteği Programı Projeleri		1925 Tamamlayıcı Destek Programı Projeleri	
	Kabul Edilen	Destek Miktarı	Kabul Edilen	Destek Miktarı	Kabul Edilen	Destek Miktarı	Kabul Edilen	Destek Miktarı
Tüm Akademik Birimler	1	144.000,00	0	0,00	4	180.000,00	0	0,00

Kaynak: Bilimsel Araştırma Projeleri Koordinatörlüğü

**Tablo 47: Dış Destekli Projeler**

Dış Destekli Projeler Özet Tablosu			
Sıra No	Destek veren Kurum/Kuruluş	Proje Sayısı	Projelerin Toplam Bütçesi
1	TÜBİTAK	81	44.964.241,13 ₺
2	Uluslararası Kurumlar	6	512.800,04 EURO + 44.033,0 GBP
3	Tarım ve Orman Bakanlığı - TAGEM	3	783.576,73 ₺
4	Türkiye Sağlık Enstitüleri Başkanlığı (TÜSEB)	1	791.700,00 ₺
5	Sanayi ve Teknoloji Bakanlığı - DOKAP	2	17.988.839,76 ₺
6	Kültür ve Turizm Bakanlığı - Gelecek Gençlerin Kültür Endüstrileri Destek Programı	1	250.000,00 ₺
Projelerin Bütçe Toplamı		64.778.357,62 ₺	+ 512.800,04 EUR + 44.033,0 GBP

Kaynak: Bilimsel Araştırma Projeleri Koordinatörlüğü

**Açıklama:** Dış destekli proje tablosunda 2023 yılı içerisinde devam eden, tamamlanan veya yeni başlayan projelere yer verilmiştir.

**Tablo 48: Deney Hayvanları Araştırma ve Uygulama Merkezine Ait Deney Hayvanı Bilgileri**

TÜR	Üretilen			Projelere Verilen		
	2022 Yılı	2023 Yılı	Önceki Yıla Göre Artış ve Azalışı (%)	2022 Yılı	2023 Yılı	Önceki Yıla Göre Artış ve Azalışı (%)
SIÇAN	139	1002	621%	649	924	42%
FARE	26	391	1404%	353	180	-49%
TAVŞAN	36	70	94%	3	93	3000%

Kaynak: Deney Hayvanları Araştırma ve Uygulama Merkezi

**Tablo 49: Deney Hayvanları Araştırma ve Uygulama Merkezinde Gerçekleştirilen Çalışma Verileri**

Yıllar	Biten Tez Çalışma Sayısı	Biten Araştırma Çalışma Sayısı
2022	5	3
2023	10	6
Önceki Yıla Göre Artış ve Azalışı (%)	100%	100%

Kaynak: Deney Hayvanları Araştırma ve Uygulama Merkezi

**Tablo 50: KİTAM Birimleri ve Cihazları Bazında Verilen Hizmetler**

Biyoteknoloji	Görüntüleme Ve Karakterizasyon	Malzeme Nanoteknoloji
Dna İzolasyon	Sem	Basma Çekme Eğme
Rna İzolasyon		Termik Analizler
Pcr Cihaz		Partikül Boyut Ölçüm
Cdna Sentez	Kromatografi Ve Kütle Spektrometrisi	Renk Ölçüm
Sanger Dizileme	Gc Ms Analiz	Xrd Toz Örnek
Real Time Pcr	Aminaasit Analizi	Böbrek Taşı Analiz
Antimikrobiyel Aktive	Gc Ms Aromatik Küt.Tar.	Kalitatif Analiz
Elisa		Rietweld
Liyofilizatör	Eğitim Ve Danışmanlık Hizmetleri	Mikrobiyoloji
Biyoteknoloji Cihaz Kull.	Eğitim Organizasyon	Mikrobiyolojik Analizler
	Lab.Dan.Hiz.	

Kaynak: Karadeniz İleri Teknoloji Araştırma ve Uygulama Merkezi

**Tablo 51: KİTAM Hizmetlerinin Hizmet Alanlara Göre Dağılımı**

Hizmet Alan	Verilen Hizmet Sayısı
Ondokuz Mayıs Üniversitesi	146
Orta Karadeniz Bölgesi Üniversiteleri Akademik İşbirliği Platformu	31
Diğer Üniversiteler	14
Diğer Kamu Kurumları ve Özel Sektör	11
<b>TOPLAM</b>	<b>202</b>

Kaynak: Karadeniz İleri Teknoloji Araştırma ve Uygulama Merkezi

**Tablo 52: Ornitoloji Araştırma Merkezi Tarafından Gerçekleştirilen Faaliyetler ve Projeler**

Sıra No	Faaliyetler ve Projeler
1	Kuş Halkalama Çalışması
2	Kış Ortası Su kuşu Sayımları
3	Popülasyon Araştırmaları

Kaynak: Ornitoloji Araştırma Merkezi

**Tablo 53: OMÜ-Teknoloji Transfer Ofisine İlişkin Veriler**

Sıra No	OMÜ-Teknoloji Transfer Ofisine İlişkin Veriler	
1	Ulusal Patent Belge Sayısı (Son üç yıl)	36
2	Ulusal Faydalı Model Belge Sayısı (Son üç yıl)	4
3	Uluslararası Patent Başvuru Sayısı (Son üç yıl)	29

Kaynak: OMÜ-Teknoloji Transfer Ofisi

### 5.3. Sağlık Hizmetleri

#### 5.3.1. İnsan Sağlığı

##### 5.3.1.1. Sağlık Uygulama ve Araştırma Merkezi (SUVAM)

**Tablo 54: Sağlık Uygulama ve Araştırma Merkezinin Yatak/Hasta/Tektik Sayıları**

Alan Adı	Yatak Sayısı(3)	Hasta Sayısı
Acil Servis Hizmetleri(1)	50	203.249
Yoğun Bakım(2)	129	55.311
Klinik(2)	802	7.527

#### Sağlık Uygulama ve Araştırma Merkezi Hasta ve Tetkik Sayıları

Alan Adı	Hasta Sayısı	Tetkik Sayısı
<b>Radyoloji Ünitesi Hizmetleri</b>		
Bilgisayar Tomografi	42.593	138.490
Direkt Radyografi	120.167	327.040
Doppler		
Girişimsel Radyoloji	6.279	10.279
Kontrastlı		
Mamografi	4.941	12.117
Manyetik Rezonans	36.115	125.873
Non-Vasküler Girişimsel Rad.		
Ultrason	49.403	99.476
<b>Laboratuvar Hizmetleri</b>		
3-1 Acil Laboratuvarı	130.610	3.326.499
3-1 Şehir Laboratuvarı (Sağlık Merkezi)	11.275	162.168
3-1 Seroloji Laboratuvarı	131.966	273.375
3-1 Enfeksiyon Hastalıkları Laboratuvarı	326	401
3-1 COVID-19 Tanı Laboratuvarı	6	6
3-1 Parazitoloji Laboratuvar	9.397	30.678
3-1 İmmünoloji Laboratuvarı	17.082	27.939
3-1 Tüberküloz Laboratuvarı	2.737	4.089
3-1 FLOW Laboratuvarı	5.625	36.677
3-1 Tıbbi Patoloji Biyopsi Laboratuvarı	26.835	60.342
3-1 Elisa Laboratuvarı	86.159	371.209
3-1 Bakterioloji Laboratuvarı	37.236	146.046
3-1 Doku Tiplendirme Laboratuvarı	2.307	12.392
3-1 Moleküler Mikrobiyoloji Laboratuvarı	8.525	22.364
3-1 Mikoloji Laboratuvarı	2.004	3.583
3-1 Genetik Hst.Değ.Mer. Laboratuvarı	11.129	36.485
3-1 Tıbbi Patoloji Sitoloji Laboratuvarı	8.253	9.135
3-1 Tıbbi Patoloji Moleküler Laboratuvarı	5.104	8.858



Alan Adı	Hasta Sayısı	Tetkik Sayısı
3-1 Nöroimmünoloji Laboratuvarı	6.423	11.174
3-1 Tıbbi Biyokimya Laboratuvarı	334.830	5.310.618
3-1 Tıbbi Patoloji Laboratuvarı	15.497	75.829
3-1 Laboratuvar	4.106	4.354
<b>Nükleer Tıp Bölümünde Verilen Hizmetler</b>		
Dansitometri	5.083	8.407
Gama Kamera	3.548	3.752
İyot-131 Uptake Odası	5.421	7.976
<b>Poliklinik</b>	<b>345.288</b>	<b>1.092.999</b>

(1) Acil Servis Hizmetleri Hasta Sayısı: Çocuk ve Erişkin Acile Başvuran, Ayaktan Hasta Başvuru Sayısı toplamından oluşmaktadır.

(2) Yoğun bakım birimlerinde hasta başvuruları açılmamakta olup, kliniklerde açılan başvurulardan hastalar sevkle yoğun bakımlara yatırılmaktadır. Bazı hastalar aynı başvuru içinde birden fazla kliniğe sevk edilebilmektedir. Bu nedenle yatış çıkış aktivite ekranında toplam yatış sayısı baz alınmıştır.

(3) Otomasyon sisteminde tanımlı yatak sayısı alınmıştır.

**Tablo 55: Sağlık Uygulama ve Araştırma Merkezi Gruplara Göre Ameliyat Sayıları**

Sağlık Uygulama Tebliğine Göre Ameliyat Grupları	2022	2023	2022 Yılına Göre 2023 Yılındaki Değişim Oranı (%)
A1 Grubu	44	105	139%
A2 Grubu	312	416	33%
A3 Grubu	3.514	4.339	23%
B Grubu	10.866	11.793	9%
C Grubu	10.630	9.848	-7%
D Grubu	5.557	5.560	0%
E Grubu	3.234	2.460	-24%
Diğer	7		-100%
<b>Genel Toplam</b>	<b>34.164</b>	<b>34.521</b>	<b>1%</b>

Kaynak: Sağlık Uygulama ve Araştırma Merkezi

**Tablo 56: Sağlık Uygulama ve Araştırma Merkezi Bölümlere Göre Ameliyat Sayıları**

Bölüm Adı	2022	2023	2022 Yılına Göre 2023 Yılındaki Değişim Oranı (%)
Algoloji Ağrı Ünitesi	792	61	-92%
Beyin Cerrahi	3.089	3.805	23%
Çocuk Cerrahisi ve Ürolojisi	1.390	1.382	-1%
Genel Cerrahi	3.593	3.887	8%
Göğüs Cerrahi	1.331	1.517	14%
Göz Hastalıkları	3.192	3.566	12%
Kadın Hst. ve Doğum	4.719	5.422	15%
Kalp Damar Cerrahi	1.934	1.511	-22%
Kulak Burun Boğaz	3.232	2.786	-14%
Ortopedi ve Travmatoloji	2.445	2.552	4%
Plastik Rekonv.ve Estetik Cer.	5.537	5.148	-7%
Üroloji	2.910	2.865	-2%
Diğer		19	-
<b>Genel Toplam</b>	<b>34.164</b>	<b>34.521</b>	<b>1%</b>

Kaynak: Sağlık Uygulama ve Araştırma Merkezi

**Tablo 57: Sağlık Uygulama ve Araştırma Merkezi Hasta Başvuru Sayıları**

Yıllar	Hastane/Merkez	Ayaktan	Yatan		Toplam
			Günübirlik	Günübirlik Hariç	
2022	Çocuk Hastanesi	154.597	15.683	8.134	178.414
	Tıp Fakültesi Hastanesi	777.399	62.754	34.620	874.773
	Onkoloji Hastanesi	61.369	22.131	2.846	86.346
	Şehir Sağlık Merkezi	24.509	993		25.502
	Fizik Tedavi Merkezi	6.340			6.340
<b>Toplam 2022</b>		<b>1.024.214</b>	<b>101.561</b>	<b>45.600</b>	<b>1.171.375</b>
2023	Çocuk Hastanesi	163.868	10.630	9.681	184.179
	Tıp Fakültesi Hastanesi	834.116	53.259	52.083	939.458
	Onkoloji Hastanesi	71.047	27.365	3.731	102.143
	Şehir Sağlık Merkezi	17.714	1.045		18.759
	Fizik Tedavi Merkezi	6.254			6.254
<b>Toplam 2023</b>		<b>1.092.999</b>	<b>92.299</b>	<b>65.495</b>	<b>1.250.793</b>
<b>2022 Yılına Göre 2023 Yılındaki Toplam Değişim Oranı (%)</b>		<b>7%</b>	<b>-9%</b>	<b>44%</b>	<b>7%</b>

Kaynak: Sağlık Uygulama ve Araştırma Merkezi

## 5.3.1.2. Diş Hekimliği Fakültesi - Ağız ve Diş Sağlığı Eğitim ve Araştırma Hastanesi

Tablo 58: Ağız ve Diş Sağlığı Eğitim ve Araştırma Hastanesi Hasta ve Ameliyat Sayıları

Alan Adı	2022 Yılı		2023 Yılı		2022 Yılına Göre 2023 Yılındaki Toplam Değişim Oranı (%)	
	Hasta Sayısı	Ameliyat Sayısı	Hasta Sayısı	Ameliyat Sayısı	Hasta Sayısı	Ameliyat Sayısı
Ağız Diş ve Çene Radyolojisi	37.656		43.753		16,19%	
Ağız Diş ve Çene Cerrahisi	40.576	7.337	47.539	6.213	17,16%	-15,32%
Ortodonti	36.443		42.379		16,29%	
Periodontoloji	36.952		45.453		23,01%	
Pedodonti	25.306		27.373		8,17%	
Restoratif Diş Tedavisi	29.648		34.237		15,48%	
Endodonti	25.374		29.334		15,61%	
Protetik Diş Tedavisi	31.100		31.756		2,11%	
<b>TOPLAM</b>	<b>263.055</b>	<b>7.337</b>	<b>301.824</b>	<b>6.213</b>	<b>14,74%</b>	<b>-15,32%</b>

Kaynak: Diş Hekimliği Fakültesi



### 5.3.2. Hayvan Sağlığı

#### 5.3.2.1. Veteriner Fakültesi - Eğitim Uygulama ve Araştırma Hastanesi

**Tablo 59: Doğum ve Jinekoloji Anabilim Dalı Klinik Hasta Sayıları**

Doğum ve Jinekoloji Anabilim Dalı Uygulamaları	Hayvan Türü							TOPLAM
	Köpek	Kedi	İnek	At	Koyun-Keçi	Kanatlı	Egzotik-DİĞER	
2023 Yılı Toplam	779	1724	35	36	59	9	1	2643
2022 Yılı Toplam	779	1248	27	36	12	10	9	2121
2022 Yılına Göre 2023 Yılındaki Toplam Değişim Oranı (%)	0,00%	38,14%	29,63%	0,00%	391,67%	-10,00%	-88,89%	24,61%

Kaynak: Veteriner Fakültesi

**Tablo 60: İç Hastalıkları Anabilim Dalı Klinik Hasta Sayıları**

İç Hastalıkları Anabilim Dalı Klinik Hasta Sayıları	Hayvan Türleri					Toplam
	Köpek	Kedi	Büyük Hayvan	Egzotik Hayvan	Kanatlı	
2022 Yılı Hasta Sayısı	2519	4188	431	68	227	7433
2023 Yılı Hasta Sayısı	2676	6268	387	48	355	9734
2022 Yılına Göre 2023 Yılındaki Değişim Oranı (%)	6,23%	49,67%	-10,21%	-29,41%	56,39%	30,96%

Kaynak: Veteriner Fakültesi

**Tablo 61: Cerrahi Anabilim Dalı Klinik Hasta Sayıları**

Cerrahi Anabilim Dalı Uygulamaları	Hayvan Türü							TOPLAM
	Kedi	Köpek	Siğir	Koyun	At	Egzotik	Diğer	
2022 Yılı Hayvan Sayısı	2249	1686	267	14	8	195	26	4445
2023 Yılı Hayvan Sayısı	2368	1723	207	23	4	207	69	4601
2022 Yılına Göre 2023 Yılındaki Değişim Oranı (%)	5,29%	2,19%	-22,47%	64,29%	-50,00%	6,15%	165,38%	3,51%

Yapılan Cerrahi Müdahale Türü						
Cerrahi Anabilim Dalı Uygulamaları	Ortopedi	Yumuşak Doku	Göz Hastalıkları	Kulak Hastalıkları	Diğer	TOPLAM
2022 Yılı Hayvan Sayısı	1308	1702	307	160	868	4345
2023 Yılı Hayvan Sayısı	1679	1518	552	124	728	4601
2022 Yılına Göre 2023 Yılındaki Değişim Oranı (%)	28,36%	-10,81%	79,80%	-22,50%	-16,13%	5,89%

Kaynak: Veteriner Fakültesi

#### 5.4. Kültür-Sanat, Spor, Sosyal ve Beşeri Hizmetler

Tablo 62: 2023 Yılı İçerisinde Düzenlenen Etkinlikler

Sıra No	Etkinlik Türü	Sayısı
1	Eğitim	226
2	Festival-Gösteri-Şölen	25
3	Gezi	52
4	Konferans	76
5	Konser	62
6	Panel	31
7	Seminer	70
8	Sergi	25
9	Söyleşi	70
10	Turnuva	5
11	Yarışma	7
12	Spor	25
13	Bilgilendirme Seminerleri	51
14	Kurs	12
15	Diğer	376
<b>TOPLAM</b>		<b>1113</b>

Kaynak: Birim Faaliyet Raporları

**Tablo 63: Öğrenci Toplulukları**

	Topluluk Sayısı	Üye Sayısı
Aktif Olan Mesleki Topluluk ve Üye Sayısı	57	5.374
Aktif Olan Sosyal Topluluk ve Üye Sayısı	109	10.056
<b>Aktif Topluluk ve Üye Sayısı Toplamı</b>	<b>166</b>	<b>15.430</b>

Kaynak: Sağlık Kültür ve Spor Daire Başkanlığı

#### 5.4.1. Sosyal Hizmetler

**Tablo 64: 2023 Yılında Kısmi Zamanlı Çalışan Öğrenci Sayıları**

	Öğrenci Sayısı	Çalışma Saati	Toplam Maliyet
Kısmi Zamanlı Çalışma	417	55.004	1.434.302,38 TL

Kaynak: Sağlık Kültür ve Spor Daire Başkanlığı

**Tablo 65: 2023 Yılında Yemek Bursu Alan Öğrenci Sayıları**

	Yararlanan Öğrenci Sayısı
Yemek Bursu	6.844
Üniversitemde Değerliyim Projesi	849

Kaynak: Sağlık Kültür ve Spor Daire Başkanlığı

**Tablo 66: Butik Hizmetine İlişkin Sayısal Veriler**

Önceki Yılda Devir	Gelen ürün Sayısı	Toplam ürün Sayısı	Çıkan ürün Sayısı	Kalan ürün Sayısı	İmha /Hibe Edilen Ürün Sayısı	Faydalanan Öğrenci Sayısı
1.043	2.088	3.131	1.911	1.220	286	959

Kaynak: Sağlık Kültür ve Spor Daire Başkanlığı





**Tablo 67: Engelli Bireylere Sağlanan Fiziki Olanaklara İlişkin Veriler**

	Birim Adı	Otopark Durumu	Dış Kılavuz Yol	Yatay Dolaşım	Bina Giriş Kapısı	İç Kılavuz	Asansör Durumu	Wc Durumu	Erişilebilirlik Oranı %	YÖK Bina Ödül Durumu
1	Bafra İşletme Fakültesi	Uygun	Var	Uygun	Uygun	Var	Uygun	Uygun	100	2022 Mekan Ödülü
2	Turizm Fakültesi / MYO	Uygun	Var	Uygun	Uygun	Var	Uygun	Uygun	100	2020 Mekan Ödülü
3	Çarşamba İnsan ve Toplum Bilimleri Fak.	Uygun	Var	Uygun	Uygun	Var	Uygun	Uygun	100	2022 Mekan Ödülü
4	Rektörlük	Uygun	Var	Uygun	Uygun	Var	Uygun	Uygun	100	2020 Mekan Ödülü
5	Sağlık Uygulama ve Araştırma Merkezi	Uygun	Var	Uygun	Uygun	Var	Uygun	Uygun	100	2019-2023 Mekan Ödülü
6	Öğrenci İşleri Daire Başkanlığı Binası	Uygun	Var	Uygun	Uygun	Var	Uygun	Uygun	100	2023 Mekan Ödülü Aday
7	Atatürk Kongre ve Kültür Merkezi	Uygun	Var	Uygun	Uygun	Var	İhtiyaç Yok	Uygun	100	2020 Mekan Ödülü
8	İlahiyat Fakültesi	Uygun	Var	Uygun	Uygun	Var	Uygun	Uygun	100	2022-2023 Mekan Ödülü Aday
9	Dış Hekimliği Fakültesi	Uygun	Var	Uygun	Uygun	Var	Uygun	Uygun	100	2019-2023 Mekan Ödülü
10	İİBF-Yabancı Diller	Uygun	Var	Uygun	Uygun	Var	Uygun	Uygun	100	2019 Mekan Ödülü 2023 Mekan Ödülü Aday
11	UZEM	Uygun	Var	Uygun	Uygun	Var	Uygun	Uygun	100	2022 Mekan Ödülü
12	Sağlık Bilimleri Fakültesi / Sağlık Meslek Yüksekokulu	Uygun	Var	Uygun	Uygun	Var	Uygun	Uygun	100	Sağlık Bil. Fak 2019 Mekan Ödülü 2023 Mekan Ödülü Aday Sağlık Hiz. Myo 2022 Mekan Ödülü
13	Merkez Kütüphane	Uygun	Var	Uygun	Uygun	Var	Uygun	Uygun	100	2019 Yılı Mekan Ödülü 2023 Mekan Ödülü Aday
14	Öğrenci Yaşam Merkezi	Uygun	Var	Uygun	Uygun	Var	Uygun	Uygun	100	2022 Mekan Ödülü
15	Eğitim Fakültesi A Blok	Uygun	Var	Uygun	Uygun	Var	Uygun	Uygun	100	2020 Mekan Ödül
16	Eğitim Fakültesi B Blok	Uygun	Var	Uygun	Uygun	Var	Uygun	Uygun	100	2020 Mekan Ödülü
17	Güzel Sanatlar Fakültesi	Uygun	Var	Uygun	Uygun	Var	Uygun	Uygun	100	2022- 2023 Mekan Aday
18	Mimarlık Fakültesi	Uygun	Var	Uygun	Uygun	Var	Uygun	Uygun	100	2022 Mekan Aday

	Birim Adı	Otopark Durumu	Dış Kılavuz Yol	Yatay Dolaşım	Bina Giriş Kapısı	İç Kılavuz	Asansör Durumu	Wc Durumu	Erişilebilirlik Oranı %	YÖK Bina Ödül Durumu
19	Devlet Konservatuarı	Uygun	Var	Uygun	Uygun	Var	Uygun	Uygun	100	2022 Mekan Ödülü
20	Samsun Meslek Yüksek Okulu	Uygun	Var	Uygun	Uygun	Var	Uygun	Uygun	100	2023 Mekan Ödülü
21	Adalet Meslek Yüksekokulu	Uygun Değil	Var	Uygun	Uygun	Var	Uygun	Uygun	85,71	2022-2023 Mekan Ödülü Aday
22	Tıp Fakültesi Derslikler	Uygun	Var	Uygun	Uygun	Var	Uygun Değil	Uygun	85,71	
23	Eski Dış Hekimliği Fakültesi	Uygun	Var	Uygun	Uygun	Yok	Uygun	Uygun Değil	85,71	
24	2. Kampüs Yemekhane	Uygun	Var	Uygun	Uygun	Yok	Uygun	Uygun	85,71	2021 Mekan Ödülü
25	Mühendislik Fakültesi A-B-C Blok	Uygun	Var	Uygun	Uygun	Yok	Uygun	Uygun	85,71	2020 Mekan Ödülü
26	Fen Fakültesi (A-B Blok)	Uygun	Var	Uygun	Uygun	Yok	Uygun	Uygun	85,71	2020-2021-2023 Mekan Ödülü Aday
27	İnsan ve Toplum Bilimleri Fakültesi	Uygun	Var	Uygun	Uygun	Yok	Uygun	Uygun	85,71	2022 Mekan Ödülü Aday
28	İletişim Fakültesi	Uygun Değil	Yok	Uygun	Uygun	Var	Uygun	Uygun	71,43	
29	Havza Fizik Tedavi ve Rehabilitasyon Uygulama Merkezi	Uygun	Yok	Uygun	Uygun	Yok	Uygun	Uygun	71,43	
30	Terme Meslek Yüksekokulu	Uygun	Yok	Uygun	Uygun	Yok	Uygun	Uygun	71,43	
31	Yeşilyurt Demir Çelik Meslek Yüksekokulu	Uygun	Var	Uygun Değil	Uygun	Yok	Uygun	Uygun	71,43	2020 Mekan Ödülü Aday
32	Mustafa Kemal Güneşdoğdu Amfisi	Uygun	Var	Uygun Değil	Uygun	Yok	İhtiyaç Yok	Uygun	71,43	
33	Yaşar Doğu Spor Bilimleri Fakültesi	Uygun	Yok	Uygun	Uygun	Yok	Uygun	Uygun	71,43	
34	Ziraat Fakültesi A-B Blok	Uygun	Yok	Uygun	Uygun	Yok	Uygun	Uygun	71,43	2020 Mekan Ödülü Aday
35	Mühendislik Fakültesi D Blok	Uygun	Yok	Uygun	Uygun	Yok	Uygun	Uygun	71,43	2023 Mekan Ödülü Aday
36	Arapça Dil Merkezi (ADİM)	Uygun	Yok	Uygun	Uygun	Yok	Uygun	Uygun	71,43	
37	Çarşamba Ticaret Borsası MYO	Uygun Değil	Yok	Uygun	Uygun	Yok	Uygun	Uygun	57,14	
38	Ali Fuad Başgil Hukuk Fakültesi	Uygun	Yok	Uygun Değil	Uygun	Var	Uygun	Uygun Değil	57,14	
39	Onkoloji Hastanesi	Uygun	Yok	Uygun Değil	Uygun	Yok	Uygun	Uygun	57,14	2019 Mekan Ödülü
40	Heliport (Otopark)	Uygun	Yok	Uygun	Uygun	#Yok	Uygun Değil	Uygun	57,14	

	Birim Adı	Otopark Durumu	Dış Kılavuz Yol	Yatay Dolaşım	Bina Giriş Kapısı	İç Kılavuz	Asansör Durumu	Wc Durumu	Erişilebilirlik Oranı %	YÖK Bina Ödül Durumu
41	Katlı Otopark	Uygun	Yok	İhtiyaç Yok	İhtiyaç Yok	Yok	İhtiyaç Yok	Uygun Değil	57,14	
42	Gündüz Bakımevi	Uygun	Yok	Uygun	Uygun Değil	#Yok	İhtiyaç Yok	Uygun Değil	57,14	
43	Türkçe Eğitim Merkezi	Uygun	Yok	Uygun	Uygun	Yok	Uygun	Uygun Değil	57,14	
44	Gelişimsel Eğitim Uygulama ve Araştırma Merkezi	Uygun Değil	Yok	İhtiyaç Yok	Uygun	Yok	Uygun	Uygun	57,14	2019 Mekan Ödülü
45	Kitam	Uygun Değil	Yok	Uygun	Uygun	Yok	Uygun	Uygun	57,14	
46	OMÜ Sahnesi	Uygun	Var	Uygun Değil	Uygun	Yok	İhtiyaç Yok	Uygun Değil	57,14	

**Not:** Tabloda “2023 Yılı Erişilebilirlik Oranı %Erişilebilirlik Oranı” %50 ve üzerinde olan birimler yer almaktadır.

Kaynak: Sağlık Kültür ve Spor Daire Başkanlığı

**Tablo 68: Engelsiz Üniversite Ödülleri**

Yıl	Engelsiz Üniversite Ödülleri	Başvuru Sayısı	Ödül Sayısı	Adaylık Sayısı
2023	Mekan Ödülleri (Turuncu Bayrak)	15	3	9
	Sosyo Kültürel Faaliyetlerde Erişilebilirlik Ödülleri (Mavi Bayrak)	1	-	-
	Eğitimde Erişilebilirlik Ödülleri (Yeşil Bayrak)	-	-	-
2022	Mekan Ödülleri (Turuncu Bayrak)	13	6	6
	Sosyo Kültürel Faaliyetlerde Erişilebilirlik Ödülleri (Mavi Bayrak)	1	-	1
	Eğitimde Erişilebilirlik Ödülleri (Yeşil Bayrak)	-	-	-
2021	Mekan Ödülleri (Turuncu Bayrak)	15	1	4
	Sosyo Kültürel Faaliyetlerde Erişilebilirlik Ödülleri (Mavi Bayrak)	1	-	-
	Eğitimde Erişilebilirlik Ödülleri (Yeşil Bayrak)	-	-	-
2020	Mekan Ödülleri (Turuncu Bayrak)	17	6	8
	Sosyo Kültürel Faaliyetlerde Erişilebilirlik Ödülleri (Mavi Bayrak)	2	-	1
	Eğitimde Erişilebilirlik Ödülleri (Yeşil Bayrak)	1	-	-
2019	Mekan Ödülleri (Turuncu Bayrak)	10	7	3
	Sosyo Kültürel Faaliyetlerde Erişilebilirlik Ödülleri (Mavi Bayrak)	-	-	-

### 5.4.2. Beslenme Hizmetleri

Üniversitemiz öğrenci ve personelinin beslenme ihtiyaçları, Güzel Sanatlar ve Kurupelit Kampüsü ile ilçelerimizde bulunan öğrenci ve personel yemekhanelerinde karşılanmaktadır. Kurupelit Kampüsü Merkez mutfakta her gün dört çeşit olarak üretilmekte olan yemekler Kurupelit ve Güzel Sanatlar Kampüslerinde servis edilmektedir. İlçelerde bulunan kampüslerin yemek ihtiyaçları ihale usulü ile temin edilmektedir. Buralarda verilen yemek hizmetlerinin kontrolü ilgili birimlerde oluşturulan İdari Denetim ve Muayene Komisyonları ve Sağlık Kültür Spor Daire Kontrol Teşkilatı tarafından yapılmaktadır. Personel ve öğrencilerimizin beslenme ihtiyaçları Üniversitemiz genelinde 4.782 kişi kapasiteli 27 yemekhanede karşılanmaktadır.

### 5.5. Toplumsal Hizmet Sunan Diğer Merkezler

#### ➤ Sürekli Eğitim Merkezi

Kurumsal olarak; Birlik Vakfı Samsun Şubesi, Bafra Ticaret ve Sanayi Odası, Çarşamba Ticaret ve Sanayi Odası, Proyem Sanayi ile çalışmalar yapılmıştır. Ayrıca; Deneysel Hayvanları Uygulama ve Araştırma Merkezi (DEHAM), Uzaktan Eğitim Merkezi (UZEM), Hayvan Deneysel Yerel Etik Kurulu (HADYEK), İş Sağlığı ve Güvenliği Meslek Hastalıkları Uygulama ve Araştırma Merkezi (OMÜ-İŞSAM), Karadeniz İleri Teknoloji Araştırma ve Uygulama Merkezi (KİTAM), Arapça Dil Merkezi (ADİM) ve Bilimsel Araştırma Projeleri Koordinasyon Birimi (BAPKOB) işbirliği ile eğitimler düzenlenmiştir.

#### ➤ Kadın ve Aile Çalışmaları Uygulama ve Araştırma Merkezi (OKTAM)

Eğitim Alanında Yapılan Etkinlikler;

Şiddet Mağduru Kadınlarla Grup Terapisi Teknikleri Eğitimi Samsun Valiliği 19 Mayıs Kadın Konukevi Müdürlüğü personeline “Şiddet Mağduru Kadınlarla Grup Terapisi Teknikleri” konulu eğitim 06.06.2023 tarihinde Samsun 19 Mayıs Kadın Konukevi Müdürlüğü seminer salonunda verildi.

Ar-Ge Alanında Yapılan Etkinlikler;

TÜBİTAK 2237A-Geleceğin Kadın Liderlerinin Liderlik Becerilerinin Geliştirilmesi Projesi Kadın ve Aile Çalışmaları Uygulama ve Araştırma Merkezi (OMÜKAM) tarafından geliştirilen ve TÜBİTAK BİDEB 2237-A Bilimsel Eğitim Etkinlikleri Desteği Programı kapsamında desteklenen ‘Geleceğin Kadın Liderlerinin Liderlik Becerilerinin Geliştirilmesi’ adlı proje 11-16.09.2023 tarihlerinde çevrimiçi olarak gerçekleştirildi. Projede, eğitmen hocaların, liderlik alanında çalışmaları bulunan öğretim üyeleri olmalarına dikkat edildi ve

projenin yaygınlığını arttırabilmek için farklı üniversitelerden katılımcılar seçildi. Eğitimler sonunda 24 farklı üniversiteden katılan genç kadın akademisyenlere katılım belgeleri sunuldu.

Toplumsal Yaşama Katkı Kapsamında Yapılan Etkinlikler ;

Akademide Kadın Buluşmaları Etkinlikleri Ondokuz Mayıs Üniversitesi Kadın ve Aile Çalışmaları Uygulama ve Araştırma Merkezi tarafından düzenlenen “Akademide Kadın Buluşmaları” etkinlikleri 21.06.2023 ve 21.12.2023 tarihlerinde “Cinsiyete Duyarlı Okuryazarlık” ve “Toplumsal Eksenli Müzikal Okuryazarlık” temaları ile Merkez Kütüphane Seminer Salonu’nda gerçekleştirildi. b) Kadınlar Korosu Anadolu Rock Konseri Ondokuz Mayıs Üniversitesi Kadın ve Aile Çalışmaları Uygulama ve Araştırma Merkezi (OMÜKAM) ve Modern Müzik Topluluğu işbirliği ile düzenlenen OKTAM Kadınlar Korosu Anadolu Rock Konseri Eğitim Fakültesi Mezuniyet Töreni’nde gerçekleşti. OMÜ Yaşam Merkezi’nde gerçekleşen konsere Eğitim Fakültesi öğretim üyeleri, mezun öğrenciler ve aileler katıldı.

ÇEVSAM ile Fidan Dikim Etkinliği;

Gelecek nesillere yeşil ve yaşanılabilir bir dünya bırakmak amacıyla Ondokuz Mayıs Üniversitesi Çevre Sorunları Uygulama ve Araştırma Merkezi, Kadın ve Aile Çalışmaları Uygulama ve Araştırma Merkezi, Çevre Mühendisliği Bölümü ile Çevre Topluluğu ‘Ağaç ve Fidan Dikim Etkinliği’ gerçekleştirdi. Etkinliğe farklı bölümlerden akademisyen, idari personeli ve öğrenciler katıldı.

Yaşlılar İçin Doğa Etkinliği Yaşlı nüfusun sağlıklı ve aktif yaşlanması için Ondokuz Mayıs Üniversitesi (OMÜ) Sağlık Bilimleri Fakültesi Gerontoloji Bölümü ve Kadın ve Toplum Uygulama ve Araştırma Merkezi (OKTAM) tarafından, OMTEL Otelde çeşitli etkinlikler düzenlendi. Yaşlı vatandaşların hayat kalitelerini arttırmayı, daha sağlıklı ve huzurlu bir hayat sürdürmeleri amaçlayan etkinlikte OMÜ Gerontoloji Bölümü öğretim üyeleri tarafından 88 yaşlı vatandaşa ısınma, tanışma, yoga, kurum üzüm egzersizi, limonunu tanı ve nefes egzersizi gibi aktiviteler yapıldı.

Amasya Aile Çalıştayı Aile ve Toplum Hizmetleri Genel Müdürlüğü Sosyal Araştırma ve Politika Geliştirme Daire Başkanlığınca desteklenen “Sosyal Sorunların Tespiti ve Çözümü ile Ailenin Korunması ve Sosyal Refahın Artırılması” amacıyla Amasya Aile ve Sosyal Hizmetler İl Müdürlüğü tarafından 21.09.2023 tarihinde çalıştay düzenlendi. Büyük Amasya Otel’de gerçekleşen çalıştaya OMÜKAM müdürü ve yönetim kurulu üyeleri katıldı.

11 Ekim Dünya Kız Çocukları Etkinliği 11 Ekim Dünya Kız Çocukları Günü’nü kutlamak üzere 19 Mayıs Çocuk Evleri Sitesi’nde etkinlik gerçekleştirildi. OMÜKAM Yönetim Kurulu üyelerinin de katıldığı etkinlikte Resim Öğretmenliği lisansüstü öğrencileri

tarafından 3-18 yaş arası çocuklara yönelik yaratıcı drama, yüz boyama, ebru, bez çanta boyama ve serbest resim çalışması gibi çeşitli sanatsal etkinlikler yapıldı.

Cumhuriyet Döneminin Öncü Türk Kadınları Paneli Ondokuz Mayıs Üniversitesi Kadın ve Aile Çalışmaları Uygulama ve Araştırma Merkezi (OMÜKAM) ve OMÜ Tarih Topluluğu işbirliğiyle Cumhuriyet'in kuruluşunun 100. yıldönümü etkinlikleri kapsamında Atatürk Kongre ve Kültür Merkezi Mavi Salon'da 'Cumhuriyet Döneminin Öncü Türk Kadınları Paneli' gerçekleştirildi.

#### ➤ **Deney Hayvanları Uygulama ve Araştırma Merkezi**

Merkezimizde 18 Mart – 15 Mayıs tarihleri arasında gerçekleştirilen “Deney Hayvanları Kullanım Sertifikası Eğitim Programı” ile toplamda 88 kursiyere sertifika verilmiştir. Ayrıca 2023 yılında Merkezimizde gerçekleştirilen toplamda 35 adet proje için tüm türlerden toplam 978 adet, Üniversite dışı ise 219 adet deney hayvanı verilmiştir.

#### ➤ **Türkçe Öğretimi Uygulama ve Araştırma Merkezi (OMÜ-TÜRKÇE)**

OMÜ-TÜRKÇE’de uygulanan öğretim yöntemi dört dil becerisinin (anlama, dinleme, konuşma, yazma) kazandırılmasına ve geliştirilmesine yöneliktir.

Öğrencilerin dil seviyeleri tespit edildikten sonra, Anlama (dinleme-okuma), Konuşma (karşılıklı konuşma-sözlü anlatım), Yazma (yazılı anlatım) ve Dil Bilgisi derslerinden oluşan bir program uygulanmaktadır.

#### ➤ **Psikoloji Uygulama ve Araştırma Merkezi (PUAMER)**

Merkezimizde üniversitemiz öğrencilerine ve halka yönelik psikolojik destek hizmetleri yürütülmeye devam etmektedir. Bu süreçte mevcut faaliyetlere ek olarak; yaşanan afetten doğrudan veya dolaylı etkilenen depremzedelere yönelik de birçok çalışma yapılmıştır. Depremden etkilenen bireylere verilen uzman desteği için süpervizyon eğitimleri gerçekleştirilmiş; Samsun Valiliği Psikososyal Destek Toplantılarına destek verilmiş, PUAMER psikososyal destek ekibi oluşturulmuş, psikososyal destek çalışmaları için merkezimiz odaları uzmanların kullanımına açılmış ve personelimizin organizasyonu ile depremzede çocuklar için oyun alanı oluşturulmuştur. Merkezimizin diğer faaliyet alanlarından biri olan eğitim faaliyetleri yürütülmesi sürecinde de birçok etkinlik gerçekleştirilmiştir. Bu süreçte Bafra Açık Ceza İnfaz Kurumu'nda "Stres ve öfke Yönetimi" ve "İletişim" konulu eğitimler düzenlenmiştir. Yaratıcı Düşünme Eğitimi ikinci modülü gerçekleştirilmiş, Otantik Benlik: Varoluşçu Bir Yaklaşım atölye çalışması ve Resim Analizi



ve Psikolojik Resim Testleri Uygulama Kursu organize edilmiştir. OMÜ BAP projesi Kampüste bağımlılıkla mücadele: "Gönüllü öğrenci eğitimi" verilmiştir. Aynı zamanda Sağlık Bakanlığı Halk Sağlığı Genel Müdürlüğü'nün 26-27 Ekim 2023 tarihinde Antalya ilinde düzenlediği Bağımlılıkla Mücadele Çalıştayına destek verilmiş ve katılım sağlanmıştır.

### ➤ Dil ve Konuşma Bozuklukları Eğitimi Uygulama ve Araştırma Merkezi (OMÜKOM)

OMÜKOM, bölgemizde yaşamını sürdüren ve dil ve konuşma gelişimleri bakımından yaşıtlarına göre gerilik gösterme riski taşıyan ya da tanısı konulmuş çocuklarımızın en erken yaşta tespit edilmesini sağlamak, bu çocuklarımıza ve ailesine gerekli olduğu düşünülen danışmalık, eğitim ve rehabilitasyon destek hizmetlerini bilimsel bilgiler ışığında sunarak yardımcı olmaktadır.

Merkez amaçları doğrultusunda aşağıda yer alan faaliyetlerde bulunulmuştur:

- a) Dil-konuşma, ses ve yutma bozukluğu olan bireylere değerlendirme ve terapi hizmeti verilmektedir.
- b) Merkez tarafından verilen hizmetlerin ve uygulama programlarının etkililiğini değerlendirmek üzere araştırmalar yapılmaktadır.
- c) Yapılan araştırma ve uygulama sonucunda elde edilen bilimsel ve teknik bulgular raporlanmaktadır.

## 5.6. İdari Hizmetler

5018 sayılı Kamu Mali Yönetimi ve Kontrol Kanun'un 63'üncü maddesi gereğince Rektöre bağlı olarak Üniversitemizin tüm birimleri ile mali ve mali olmayan tüm işlem ve süreçleri kapsayan denetimlerini plan ve program dahilinde idarelerin yönetim ve kontrol yapıları ile mali işlemlerinin risk yönetimi, yönetim ve kontrol süreçlerinin etkinliğini değerlendirmek ve geliştirmek yönünde sistematik ve sürekli ve disiplinli bir yaklaşımla Hazine ve Maliye Bakanlığı İç Denetim Koordinasyon Kurulu tarafından belirlenen ve uluslararası kabul görmüş kontrol ve denetim standartlarına uygun olarak gerçekleştirme çalışmaları **İç Denetim Birim Başkanlığı** tarafından yürütülmektedir.

Üniversitemiz İdari birimleri arasında koordinasyonu sağlayarak birimlerin verimli, düzenli ve uyumlu şekilde çalışması, senato ve yönetim kurulu hazırlıklarının yapılması ve bu kurullarda alınan kararların korunması ve saklanması, Rektörlük bünyesinde

çalışmalarını sürdüren; İş Etik Kurulu, Sosyal Beşeri Etik Kurulu, Mevzuat Komisyonun çalışmalarının gerçekleştirilmesi, Üniversitemiz ile diğer kamu ve özel kurumlar arasında yapılan protokollerin organizasyonu, 4982 sayılı Bilgi Edinme Kanunu kapsamında yapılan başvurular ile tüm işlemlerin yürütülmesi, Rektörlük Makamının protokol, ziyaret ve tören işlerini düzenlenmesi ve Üst Yönetim tarafından verilen diğer iş ve işlemler **Genel Sekreterlik** tarafından yürütülmektedir.

Merkez kampüs ve çevre kampüsleri, ağ yönetimi / denetimi, teknik bakım ve destek, e-posta, kablosuz ağ erişim gibi teknik hizmetler **Bilgi İşlem Daire Başkanlığı** tarafından yürütülmektedir.

Üniversitemizin; kamu ve özel sektör kurum ve kuruluşları ile gerçek ve tüzel kişilerle olan ihtilaflarının yargı mercilerinde hak ve menfaatlerinin korunarak takip ve sonuçlandırılması, ayrıca Üniversitemiz tüm birimlerinin hukuki ihtilaf ya da tereddüt konusu olmuş uygulamaları ile ilgili danışmanlık hizmetinin verilmesi, idari düzenlemeler ile protokol ve sözleşme tasarılarının hazırlanması ve/veya ilgili birimlerince hazırlanmış olan tasarılar hakkında görüş verilmesi gibi hizmetler **Hukuk Müşavirliği** tarafından yapılmaktadır.

Üniversitemizin Eğitim- Öğretim alanlarında en iyi hizmeti verebilmek için gerekli olan araç, gereç ve malzemenin temini ile ilgili ihale işlemleri ve hizmetlerin yürütülmesi, bina ve çevre temizlik, aydınlatma, ısınma, bakım-onarım vb. hizmetlerin yapılması, güvenlik ve çevre kontrolü, Üniversite taşınmazlarının kiraya verilmesi, santral ve ulaşım hizmetlerinin yürütülmesi ve bazı birimlerimizin tahakkuk işlemleri **İdari ve Mali İşler Daire Başkanlığı** tarafından yapılmaktadır.

Üniversitemize basılı yayınların (kitap ve süreli yayınlar) yanında cd ve elektronik ortamdaki tüm kaynakların sağlanması ve hizmete sunulması, Kütüphaneler arası iş birliği yapılarak bilgi akışının sağlanması gibi hizmetler **Kütüphane ve Dokümantasyon Daire Başkanlığı** tarafından yürütülmektedir.

2547 sayılı Yükseköğretim Kanunu ve buna bağlı olarak düzenlenen Ondokuzmayıs Üniversitesi Eğitim-Öğretim ve Sınav Yönetmeliği'ne göre Üniversitemiz öğrencilerinin kesin kayıtlarından mezuniyetlerine kadar olan işlemleri Kanun ve Yönetmelikler çerçevesinde doğru, güvenilir ve eksiksiz olarak yapmak, teknolojik gelişmeleri izleyerek hizmet kalitesi yönünden tüm öğrencilerimize hızlı ve eşit hizmet vermek, yönetmelik, yönerge ve uygulama esasları açısından rehberlik etmek, Üniversitemize bağlı akademik

birimlerde eğitim-öğretim anlamında her türlü iş birliği görevini yürütmek, Eğitim birimlerimizdeki eğitim-öğretim sürecinin düzenli yürütülmesini sağlamak, öğrencilerimize, mezunlarımıza, öğretim elemanlarımıza ve diğer tüm özel ve tüzel kuruluşlara bilgi ve belge hizmetini hızlı ve eksiksiz olarak vermek iş ve işlemleri **Öğrenci İşleri Daire Başkanlığı** tarafından yerine getirilmektedir.

Üniversitemizin insan gücü planlaması ve personel politikasıyla ilgili çalışmalar, personel sisteminin geliştirilmesiyle ilgili önerilerde bulunmak, Üniversite personelinin atama, özlük ve emeklilik işleriyle ilgili işlemleri yapmak, İdari personelin hizmet öncesi ve hizmet içi eğitim programlarını düzenleyerek uygulama iş ve işlemleri **Personel Daire Başkanlığı** tarafından yerine getirilmektedir. Ayrıca ilgili Başkanlık tarafından, Yabancı Uyruklu Öğretim Elemanı Değerlendirme Komisyonuna ilişkin sekretarya hizmetleri yürütülmektedir.

Üniversitemiz öğrencilerinin, beden ve ruh sağlıklarının korunmasına yönelik psikolojik danışma ve rehberlik hizmetleri, spor, kültür, barınma, beslenme, çalışma, dinlenme ve ilgi alanlarına göre boş zamanlarını değerlendirme, yeni ilgi alanları kazanmalarına imkan sağlayarak, gerek sağlık ve gerekse sosyal durumlarının iyileşmesine, yeteneklerinin ve kişiliklerinin sağlıklı bir şekilde gelişmesine imkan verecek hizmetlerin sunulması ve onların ruhsal ve bedensel sağlıklarına özen gösteren bireyler olarak yetişmelerine, birlikte düzenli ve disiplinli çalışma, dinlenme ve eğlenme alışkanlıkları kazanmalarına yönelik faaliyetler ile personelin beslenme hizmetleri **Sağlık, Kültür ve Spor Daire Başkanlığı** tarafından yürütülmektedir.

Üniversitemizin; Stratejik Planlama çalışmalarına yönelik hazırlık programının oluşturulması, bu süreçte ihtiyaç duyulacak eğitim ve danışmanlık hizmetlerinin verilmesinin sağlanması ve stratejik plan çalışmalarının koordine edilmesi, İdare performans programı ile yılı ve izleyen iki yılın bütçesinin hazırlanması, bütçe işlemlerinin yürütülmesi (ayrıntılı finans programı hazırlanması, ödeneklerin dağıtılması, ödenek gönderme belgelerinin düzenlenmesi, ödenek ekleme, aktarma, tenkis ve revize vb.), yatırım projeleri izleme raporları, kamu yatırımları uygulama raporları, bütçe uygulama sonuçları ve beklentiler raporunun hazırlanması, tüm muhasebe hizmetleri (gelirlerin tahsili, giderlerin hak sahibine ödenmesi, para ve para ile ifade edilebilen değerler ile emanetlerin alınması, saklanması ilgililere verilmesi, gönderilmesi ve diğer tüm mali işlemlerin kayıtları ile raporlanması, mali istatistiklerin hazırlanması), yönetim dönemi hesabının çıkarılması, kesin hesabın hazırlanması, İdare Faaliyet Raporunun

hazırlanması, İç Kontrol sisteminin kurulması, standartlarının uygulanması ve geliştirilmesi konularında çalışmalar yapılması, Mali Hizmetler Birimince yapılması gereken Ön Mali Kontrol faaliyetleri **Strateji Geliştirme Daire Başkanlığı** tarafından yerine getirilmektedir.

Üniversitemizin hizmet sunduğu alanlardan “Eğitim-Yükseköğretim, Eğitim-Beden Eğitimi ve Spor” ile “Sağlık” sektörleri yatırımlarından; etüt-proje işleri, kampus alt yapısı, derslik ve merkezi birimler, muhtelif işler (büyük onarım) gibi yapım işleri **Yapı İşleri ve Teknik Daire Başkanlığı** tarafından yürütülmektedir.

## 6. Yönetim ve İç Kontrol Sistemi

Ondokuz Mayıs Üniversitesi, tüm birimleriyle birlikte benimsediği liderlik anlayışında, sürekli değişen ve gelişen çevresel faktörleri dikkate alarak bu unsurları stratejik hedeflerle entegre eden bir yönetim anlayışını ortaya koymaktadır. Kurumun işleyen tüm süreçlerinde faaliyetlerin yönetimi, geri bildirim ve paydaş değerlendirme süreçleri, iyileştirme süreçleri, süreç ve risk yönetimleri, yönetimin gözden geçirilmesi toplantıları, iç değerlendirme gibi süreçlerine birim yöneticileri aktif bir şekilde liderlik etmektedir. Birimlerde bölümlerden başlamak üzere birim üst yöneticilerinin ve üniversite üst yönetiminin iletişimini ve entegrasyonunu sağlayan iki aşamalı Yönetimi Gözden Geçirme (YGG) toplantıları etkin olarak işletilmektedir

Üniversitemizde yönetim görevi yapan personelin liderlik özelliklerini ölçmek, izlemek ve elde edilen sonuçlara göre iyileştirme faaliyetlerinin uygulanmasına katkı sağlamak amacıyla; Stratejik liderler ve operasyonel liderler için ayrı ayrı Liderlik Davranış Değerlendirme Anketi hazırlanmıştır. Yıl içerisinde uygulaması yapılan anket sonuçları rapor halinde yayımlanmıştır.

İç kontrol faaliyetleri kalite yönetim sistemi çalışmaları ile bütüncül yapıda yürütülmektedir. Yönetim süreçlerimiz; Eğitim-öğretim, Araştırma-geliştirme ve bilgi transferi, destek hizmetleri, (döner sermaye ürün ve hizmet sunumu) toplumsal katkı ve stratejik yönetim ana süreci olmak üzere 5 ana süreç altında tasarlanmıştır. Organizasyon yapımızı kapsayan süreçlerimiz, risk tabanlı süreç yönetim modeline göre yapılandırılmıştır. Üniversitemiz bu yapı içerisinde; iç değerlendirme çalışmalarını, stratejik planı ve süreçlere ilişkin paydaş geri bildirimlerini dikkate alarak her yıl “eylem planı” hazırlamakta ve uygulamaktadır. Ondokuz Mayıs Üniversitesi, Kalite Güvence Sistemi ile kalite kültürünü oluşturarak sürekli iyileştirme motivasyonunu benimsemiştir.

## 6.1. İç Denetim

Ondokuz Mayıs Üniversitesi 2023 yılı İç Denetim Programı uyarınca aşağıda belirtilen birimlerde/alanlarda iç denetim faaliyeti yürütülmüştür.

**Tablo 69: İç Denetime İlişkin Bilgiler**

Denetlenen Birim	Denetim Türü	Denetim Alanları	Önem Düzeyine Göre Bulgu Sayısı			Toplam Bulgu Sayısı
			Yüksek	Orta	Düşük	
Sağlık Kültür ve Spor Daire Başkanlığı	Sistem-Uygunluk	Yemek Hizmetleri/ Yemek Bursu İşlemleri	1	4		5
Ağız ve Diş Sağlığı Uygulama ve Araştırma Merkezi	İnceleme	Döner Sermaye Ek Ödemesi ve Diğer Birim Faaliyetleri				0

Kaynak: İç Denetim Birimi Başkanlığı

## II. AMAÇLAR ve HEDEFLER

### A. Temel Politika ve Öncelikler

Üniversitemizin temel politikaları; ([https://unikys.omu.edu.tr/tr/document\\_categories/8](https://unikys.omu.edu.tr/tr/document_categories/8))

- Araştırma Politikası
- Eğitim-Öğretim Politikası
- Uluslararasılaşma Politikası
- Mali Politika
- Kalite Politikası
- Toplumsal Yaşama Katkı Politikası
- Yayınları ve Araştırma Verileri Açık Erişim Politikaları
- Paydaş Geri Bildirim Politikası
- İnsan Kaynakları Politikası

Ondokuz Mayıs Üniversitesi sürdürdüğü eğitim, araştırma-geliştirme ve girişimcilik faaliyetlerinden “araştırma-geliştirme” faaliyetlerine stratejik öncelik vererek, araştırma odaklı bir üniversite olmayı ve yaklaşımlarını buna göre geliştirmeyi tercih etmiştir.

Araştırma faaliyetlerinde öncelikli alanlarımız;

- İklim değişikliği ve etkileri
- Enerji (üretimi, depolanması, ekonomisi ve politikası)
- Akıllı sistemler
- Sağlık alanında yenilikçi cihaz, malzeme ve sağlık bakım modelleri geliştirilmesi
- Atık yönetimi (atıkların geri dönüşümü ve kazanımı)
- Nörobilimler
- Sosyal inovasyon ve tasarım

## B. İdarenin Stratejik Planında Yer Alan Amaçlar ve Hedefler

### Amaç 1: EĞİTİM-ÖĞRETİM ALANINI GÜÇLENDİRMEK

Hedef 1: Eğitim-öğretim materyallerinin geliştirilmesi ve zenginleştirilmesi

Hedef 2: Eğitim-öğretim hizmetlerinde niteliği artırmak

### Amaç 2: ARAŞTIRMA GELİŞTİRME ALANINI GÜÇLENDİRMEK VE BİLGİ TRANSFERİNİ HIZLANDIRMAK

Hedef 1: Bilimsel araştırma projelerinin sayısını artırmak

Hedef 2: OMÜ adresli makale, kitap, atıf, patent, faydalı model, ticari ürün sayısını artırmak

Hedef 3: Bilimsel araştırma alt yapısını güçlendirmek

Hedef 4: AR-GE faaliyetlerinden üretilen bilgiyi yaymak

### Amaç 3: TOPLUMA HİZMETTE NİTELİĞİ ARTIRMAK

Hedef 1: Paydaşlara ulusal ve uluslararası standartlarda ürün ve hizmet sunmak

Hedef 2: Üniversitemiz ürün ve hizmetlerinin kalitelerini belgelemek ve paydaşların memnuniyet düzeyini artırmak

Hedef 3: Toplumsal sorunlara odaklanmak ve çözüme katkı sağlamak

### Amaç 4: PAYDAŞ İŞBİRLİĞİNİ GELİŞTİRMEK VE NİTELİĞİNİ ARTIRMAK

Hedef 1: İç paydaşların etkileşimini artırmak

Hedef 2: Dış paydaşların etkileşimini artırmak

### Amaç 5: ULUSLARARASILAŞMAYI GELİŞTİRMEK

Hedef 1: Eğitim-öğretimde uluslararasılaşmayı artırmak

Hedef 2: Araştırma faaliyetlerinde uluslararasılaşmayı artırmak





### III. FAALİYETLERE İLİŞKİN BİLGİ VE DEĞERLENDİRMELER

#### A. Mali Bilgiler

##### 1. Bütçe Uygulama Sonuçları

**Tablo 70: Ödenek ve Harcama Durumları (TL)**

Kodu	Adı	2023		
		Bütçe Başlangıç Ödenegi (TL)	Toplam Ödenek (TL)	Harcama (TL)
01	Personel Giderleri	1.407.060.000,00	2.032.075.420,00	2.025.076.284,33
02	Sos. Güvenlik Kurumlarına Devlet Primi Giderleri	218.623.000,00	280.297.093,00	276.583.982,79
03	Mal ve Hizmet Alımı Giderleri	174.480.000,00	264.711.178,12	245.007.721,75
05	Cari Transferler	92.840.000,00	181.906.350,00	181.247.215,15
06	Sermaye Giderleri	160.241.000,00	321.458.452,15	210.578.215,63
	<b>Toplam</b>	<b>2.053.244.000,00</b>	<b>3.080.448.493,27</b>	<b>2.938.493.419,65</b>

**Tablo 71: Kurumsal Sınıflandırmaya Göre Bütçe Giderleri İcmali (TL)**

Kodu	Adı	Bütçe Başlangıç Ödenegi (*)	Toplam Ödenek	Bütçe Gideri	Ödenek Üstü Gider	Kullanılmayan Ödenek
422	ONDOKUZ MAYIS ÜNİVERSİTESİ	2.053.244.000,00	3.080.448.493,27	2.938.493.419,65	0,00	141.955.073,62
	<b>TOPLAM</b>	<b>2.053.244.000,00</b>	<b>3.080.448.493,27</b>	<b>2.938.493.419,65</b>	<b>0,00</b>	<b>141.955.073,62</b>

**Tablo 72: Program Bazında Bütçe Giderleri Cetveli (TL)**

Kodu	Adı	Bütçe Başlangıç Ödenegi (*)	Geçen Yıdan Devreden Ödenek	Kurum İçi Aktarmalarla Eklenen / Düşülen Ödenek	Kurum Dışı Aktarmalarla Eklenen / Düşülen Ödenek	Yedek Ödenekten Aktarmalarla Eklenen / Düşülen Ödenek	Yıl İçinde Eklenen / Düşülen Ödenek	Toplam Ödenek	Bütçe Gideri	Ödenek Üstü Gider	Kullanılmayan Ödenek
54	Tedavi Edici Sağlık	320.270.000,00	0,00	34.154.017,00	0,00	81.191.000,00	198.867.000,00	634.482.017,00	579.908.322,57	0,00	54.573.694,43
56	Araştırma, Geliştirme Ve Yenilik	29.272.000,00	0,00	0,00	0,00	0,00	41.733.558,00	71.005.558,00	70.898.558,00	0,00	107.000,00
62	Yükseköğretim	1.485.380.000,00	0,00	-32.456.739,00	0,00	49.000.000,00	515.832.651,27	2.017.755.912,27	1.942.028.102,43	0,00	75.727.809,84
98	Yönetim Ve Destek Programı	218.322.000,00	0,00	-1.697.278,00	52.488.000,00	9.000.000,00	79.092.284,00	357.205.006,00	345.658.436,65	0,00	11.546.569,35
	<b>Toplam Eklenen Ödenek</b>			<b>85.639.692,00</b>	<b>52.488.000,00</b>	<b>139.191.000,00</b>	<b>835.525.493,27</b>				
	<b>Toplam Düşülen Ödenek</b>			<b>85.639.692,00</b>	<b>0,00</b>	<b>0,00</b>	<b>0,00</b>				
	<b>Genel Toplam</b>	<b>2.053.244.000,00</b>	<b>0,00</b>	<b>0,00</b>	<b>52.488.000,00</b>	<b>139.191.000,00</b>	<b>835.525.493,27</b>	<b>3.080.448.493,27</b>	<b>2.938.493.419,65</b>	<b>0,00</b>	<b>141.955.073,62</b>

**Tablo 73: Ekonomik Sınıflandırmaya Göre Bütçe Giderleri Cetveli (İkinci Düzey) (TL)**

Kodu	Adı	Bütçe Başlangıç Ödeneği (*)	Toplam Ödenek	Bütçe Gideri	Ödenek Üstü Gider	Kullanılmayan Ödenek
01	Personel Giderleri	1.407.060.000,00	2.032.075.420,00	2.025.076.284,33	0,00	6.999.135,67
01	Memurlar	1.169.407.000,00	1.616.983.763,00	1.612.045.506,09	0,00	4.938.256,91
02	Sözleşmeli Personel	103.383.000,00	91.612.806,00	91.332.815,92	0,00	279.990,08
03	İşçiler	121.339.000,00	274.739.851,00	273.400.257,23	0,00	1.339.593,77
04	Geçici Süreli Çalışanlar	2.251.000,00	2.251.000,00	1.811.698,23	0,00	439.301,77
05	Diğer Personel	10.680.000,00	46.488.000,00	46.486.006,86	0,00	1.993,14
02	Sosyal Güvenlik Kurumlarına Devlet Primi Giderleri	218.623.000,00	280.297.093,00	276.583.982,79	0,00	3.713.110,21
01	Memurlar	174.697.000,00	205.455.077,00	204.708.796,90	0,00	746.280,10
02	Sözleşmeli Personel	18.448.000,00	14.475.000,00	12.601.617,58	0,00	1.873.382,42
03	İşçiler	24.266.000,00	57.930.016,00	57.302.373,61	0,00	627.642,39
04	Geçici Süreli Çalışanlar	773.000,00	1.873.000,00	1.414.522,17	0,00	458.477,83
05	Diğer Personel	439.000,00	564.000,00	556.672,53	0,00	7.327,47
03	Mal Ve Hizmet Alım Giderleri	174.480.000,00	264.711.178,12	245.007.721,75	0,00	19.703.456,37
02	Tüketime Yönelik Mal Ve Malzeme Alımları	159.805.000,00	243.077.462,24	228.290.310,28	0,00	14.787.151,96
03	Yolluklar	2.350.000,00	3.464.162,96	2.309.338,72	0,00	1.154.824,24
04	Görev Giderleri	184.000,00	1.820.154,00	1.781.353,27	0,00	38.800,73
05	Hizmet Alımları	8.013.000,00	11.020.115,52	8.308.319,61	0,00	2.711.795,91
06	Temsil Ve Tanıtma Giderleri	120.000,00	132.000,00	131.989,58	0,00	10,42
07	Menkul Mal,Gayrimaddi Hak Alım, Bakım Ve Onarım Giderleri	2.761.000,00	3.761.450,40	3.016.251,52	0,00	745.198,88
08	Gayrimenkul Mal Bakım Ve Onarım Giderleri	1.247.000,00	1.435.833,00	1.170.158,77	0,00	265.674,23
05	Cari Transferler	92.840.000,00	181.906.350,00	181.247.215,15	0,00	659.134,85
01	Görevlendirme Giderleri	69.261.000,00	121.749.000,00	121.749.000,00	0,00	0,00
02	Hazine Yardımları	15.582.000,00	48.773.000,00	48.773.000,00	0,00	0,00
03	Kar Amacı Gütmeyen Kuruluşlara Yapılan Transferler	7.913.000,00	7.913.000,00	7.909.715,15	0,00	3.284,85
04	Hane Halkı Ve İşletmelere Yapılan Transferler	0,00	3.387.350,00	2.815.500,00	0,00	571.850,00
06	Yurtdışına Yapılan Transferler	84.000,00	84.000,00	0,00	0,00	84.000,00
06	Sermaye Giderleri	160.241.000,00	321.458.452,15	210.578.215,63	0,00	110.880.236,52
01	Mamul Mal Alımları	64.091.000,00	102.715.918,00	74.978.285,34	0,00	27.737.632,66
03	Gayri Maddi Hak Alımları	2.718.000,00	7.587.401,00	7.574.680,58	0,00	12.720,42
05	Gayrimenkul Sermaye Üretim Giderleri	73.702.000,00	128.326.963,82	84.967.559,35	0,00	43.359.404,47
06	Menkul Malların Büyük Onarım Giderleri	400.000,00	2.653.000,00	2.323.011,68	0,00	329.988,32
07	Gayrimenkul Büyük Onarım Giderleri	19.330.000,00	80.175.169,33	40.734.678,68	0,00	39.440.490,65
<b>Genel Toplam</b>		<b>2.053.244.000,00</b>	<b>3.080.448.493,27</b>	<b>2.938.493.419,65</b>	<b>0,00</b>	<b>141.955.073,62</b>

**Tablo 74: Finansman Tipi Sınıflandırmaya Göre Bütçe Giderleri Cetveli (TL)**

Kodu	Adı	Bütçe Başlangıç Ödeneği (*)	Geçen Yıldan Devreden Ödenek	Kurum İçi Aktarmalarla Eklenen / Düşülen Ödenek	Kurum Dışı Aktarmalarla Eklenen / Düşülen Ödenek	Yedek Ödenekten Aktarmalarla Eklenen / Düşülen Ödenek	Yıl İçinde Eklenen / Düşülen Ödenek	Toplam Ödenek	Bütçe Gideri	Ödenek Üstü Gider	Kullanılmayan Ödenek
2	Özel Bütçeli İdareler	1.923.051.000,00	0,00	0,00	52.488.000,00	139.191.000,00	753.081.324,12	2.867.811.324,12	2.737.225.830,80	0,00	130.585.493,32
8	Şartlı Bağış Ve Yardımlar	0,00	0,00	0,00	0,00	0,00	29.375.601,15	29.375.601,15	29.375.601,15	0,00	0,00
13	Yükseköğretim Öz Gelirleri	130.193.000,00	0,00	0,00	0,00	0,00	53.068.568,00	183.261.568,00	171.891.987,70	0,00	11.369.580,30
	<b>Toplam</b>	<b>2.053.244.000,00</b>	<b>0,00</b>	<b>0,00</b>	<b>52.488.000,00</b>	<b>139.191.000,00</b>	<b>835.525.493,27</b>	<b>3.080.448.493,27</b>	<b>2.938.493.419,65</b>	<b>0,00</b>	<b>141.955.073,62</b>

**Tablo 75: Program ve Ekonomik Sınıflandırmaya Göre Bütçe Giderleri Cetveli (TL)**

Kodu	Adı	Personel Giderleri	Sosyal Güvenlik Kurumlarına Devlet Primi Giderleri	Mal Ve Hizmet Alım Giderleri	Faiz Giderleri	Cari Transferler	Sermaye Giderleri	Sermaye Transferleri	Borç Verme	Toplam
54	Tedavi Edici Sağlık	398.688.607,82	58.587.916,89	360.050,84	0,00	48.773.000,00	73.498.747,02	0,00	0,00	579.908.322,57
56	Araştırma, Geliştirme Ve Yenilik	0,00	0,00	55.657.558,00	0,00	0,00	15.241.000,00	0,00	0,00	70.898.558,00
62	Yükseköğretim	1.455.532.106,91	191.546.195,67	171.854.342,61	0,00	2.815.500,00	120.279.957,24	0,00	0,00	1.942.028.102,43
98	Yönetim Ve Destek Programı	170.855.569,60	26.449.870,23	17.135.770,30	0,00	129.658.715,15	1.558.511,37	0,00	0,00	345.658.436,65
	<b>Toplam</b>	<b>2.025.076.284,33</b>	<b>276.583.982,79</b>	<b>245.007.721,75</b>	<b>0,00</b>	<b>181.247.215,15</b>	<b>210.578.215,63</b>	<b>0,00</b>	<b>0,00</b>	<b>2.938.493.419,65</b>

**Tablo 76: Geçen Yıldan Devreden Ödenekler Cetveli (TL)**

Ekonomik Kodu	Adı	Özel Ödenek	Şartlı Bağış Ve Yardımlar	Bütçe Kanunu Ve İlgili Kanunları Gereği Devreden Diğer Ödenekler	Toplam
	<b>GENEL TOPLAM</b>	<b>0,00</b>	<b>0,00</b>	<b>0,00</b>	<b>0,00</b>

**Tablo 77: Program ve Ekonomik Sınıflandırmaya Göre Ödenek Üstü Bütçe Giderleri (TL)**

Kodu	Adı	Personel Giderleri	Sosyal Güvenlik Kurumlarına Devlet Primi Giderleri	Mal Ve Hizmet Alım Giderleri	Faiz Giderleri	Cari Transferler	Sermaye Giderleri	Sermaye Transferleri	Borç Verme	Toplam
54	Tedavi Edici Sağlık	0,00	0,00	0,00	0,00	0,00	0,00	0,00	0,00	0,00
56	Araştırma, Geliştirme Ve Yenilik	0,00	0,00	0,00	0,00	0,00	0,00	0,00	0,00	0,00
62	Yükseköğretim	0,00	0,00	0,00	0,00	0,00	0,00	0,00	0,00	0,00
98	Yönetim Ve Destek Programı	0,00	0,00	0,00	0,00	0,00	0,00	0,00	0,00	0,00
	<b>Toplam</b>	<b>0,00</b>	<b>0,00</b>	<b>0,00</b>	<b>0,00</b>	<b>0,00</b>	<b>0,00</b>	<b>0,00</b>	<b>0,00</b>	<b>0,00</b>

Tablo 78: Karşılaştırmalı Bütçe Giderleri Cetveli (1000 TL)

Ekonomik Kodu	Adı	Bütçe Başlangıç Ödeneği (*)					Toplam Ödenek					Bütçe Gideri				
		2021 Yılı	2022 Yılı	Değişim (%)	2023 Yılı	Değişim (%)	2021 Yılı	2022 Yılı	Değişim (%)	2023 Yılı	Değişim (%)	2021 Yılı	2022 Yılı	Değişim (%)	2023 Yılı	Değişim (%)
		(A)	(B)	B/A	(C)	C/B	(A)	(B)	B/A	(C)	C/B	(A)	(B)	B/A	(C)	C/B
01	<b>Personel Giderleri</b>	491.199	898.958	83	1.407.060	57	535.279	950.736	78	2.032.075	114	532.273	941.877	77	2.025.076	115
01	Memurlar	410.891	747.103	82	1.169.407	57	442.878	777.167	75	1.616.984	108	440.085	773.109	76	1.612.046	109
02	Sözleşmeli Personel	33.838	60.759	80	103.383	70	34.564	76.260	121	91.613	20	34.562	76.219	121	91.333	20
03	İşçiler	43.024	82.131	91	121.339	48	54.237	87.588	61	274.740	214	54.170	83.035	53	273.400	229
04	Geçici Süreli Çalışanlar	858	1.508	76	2.251	49	686	1.304	90	2.251	73	541	1.098	103	1.812	65
05	Diğer Personel	2.588	7.458	188	10.680	43	2.915	8.417	189	46.488	452	2.915	8.417	189	46.486	452
	Sosyal Güvenlik															
02	<b>Kurumlarına Devlet Primi Giderleri</b>	82.713	147.274	78	218.623	48	89.439	147.621	65	280.297	90	89.404	144.656	62	276.584	91
01	Memurlar	66.609	116.944	76	174.697	49	70.656	113.552	61	205.455	81	70.648	113.547	61	204.709	80
02	Sözleşmeli Personel	6.642	12.208	84	18.448	51	7.025	12.567	79	14.475	15	7.024	12.565	79	12.602	0
03	İşçiler	9.056	17.276	91	24.266	40	11.347	20.560	81	57.930	182	11.344	17.618	55	57.302	225
04	Geçici Süreli Çalışanlar	324	540	67	773	43	281	712	153	1.873	163	260	698	169	1.415	103
05	Diğer Personel	82	306	274	439	43	129	230	78	564	145	129	229	78	557	143
03	<b>Mal Ve Hizmet Alım Giderleri</b>	43.122	136.424	216	174.480	28	76.427	177.821	133	264.711	49	68.822	168.776	145	245.008	45
01	Üretime Yönelik Mal Ve Malzeme Alımları	0	0		0		340	77	-77	0	-100	335	71	-79	0	-100
02	Tüketime Yönelik Mal Ve Malzeme Alımları	37.424	127.988	242	159.805	25	64.342	161.964	152	243.077	50	60.144	156.838	161	228.290	46
03	Yolluklar	1.007	1.136	13	2.350	107	1.529	1.775	16	3.464	95	413	1.016	146	2.309	127
04	Görev Giderleri	79	89	13	184	107	618	547	-11	1.820	233	572	538	-6	1.781	231
05	Hizmet Alımları	2.852	5.221	83	8.013	53	6.582	10.522	60	11.020	5	5.098	7.982	57	8.308	4
06	Temsil Ve Tanıtma Giderleri	46	52	13	120	131	50	52	3	132	154	50	52	3	132	154
	Menkul Mal,Gayrimaddi															
07	Hak Alım, Bakım Ve Onarım Giderleri	1.180	1.335	13	2.761	107	2.065	2.095	1	3.761	80	1.501	1.603	7	3.016	88
08	Gayrimenkul Mal Bakım Ve Onarım Giderleri	534	603	13	1.247	107	901	788	-13	1.436	82	707	677	-4	1.170	73
05	<b>Cari Transferler</b>	34.087	39.703	16	92.840	134	130.505	67.549	-48	181.906	169	129.960	67.014	-48	181.247	170
01	Görevlendirme Giderleri	24.470	28.759	18	69.261	141	118.338	53.923	-54	121.749	126	118.338	53.923	-54	121.749	126
02	Hazine Yardımları	6.629	7.569	14	15.582	106	6.629	7.569	14	48.773	544	6.629	7.569	14	48.773	544
	Kar Amacı Gütmeyen															
03	Kuruluşlara Yapılan Transferler	2.958	3.339	13	7.913	137	2.958	3.339	13	7.913	137	2.944	3.336	13	7.910	137
04	Hane Halkı Ve İşletmelere Yapılan Transferler	0	0		0		2.550	2.682	5	3.387	26	2.049	2.186	7	2.816	29
06	Yurtdışına Yapılan Transferler	30	36	20	84	133	30	36	20	84	133	0	0		0	
06	<b>Sermaye Giderleri</b>	53.411	73.151	37	160.241	119	67.649	125.656	86	321.458	156	64.869	102.261	58	210.578	106
01	Mamul Mal Alımları	10.461	14.528	39	64.091	341	14.716	16.385	11	102.716	527	14.366	16.362	14	74.978	358
03	Gayri Maddi Hak Alımları	250	13.221	5.188	2.718	-79	438	1.277	192	7.587	494	260	790	204	7.575	859
04	Gayrimenkul Alımları Ve Kamulaştırması	2	2	0	0	-100	2	2	0	0	-100	0	0		0	
05	Gayrimenkul Sermaye Üretim Giderleri	24.198	31.150	29	73.702	137	33.317	84.503	154	128.327	52	31.905	65.718	106	84.968	29
06	Menkul Malların Büyük Onarım Giderleri	0	0		400		170	1.143	572	2.653	132	170	1.143	573	2.323	103
07	Gayrimenkul Büyük Onarım Giderleri	18.500	14.250	-23	19.330	36	19.006	22.346	18	80.175	259	18.169	18.248	0	40.735	123
	<b>Genel Toplam</b>	<b>704.532</b>	<b>1.295.510</b>	<b>84</b>	<b>2.053.244</b>	<b>58</b>	<b>899.299</b>	<b>1.469.383</b>	<b>63</b>	<b>3.080.448</b>	<b>110</b>	<b>885.328</b>	<b>1.424.585</b>	<b>61</b>	<b>2.938.493</b>	<b>106</b>

Tablo 79: Bütçe Gelirleri Kesin Hesap Cetveli (TL)

Kodu	Adı	Bütçe Geliri Tahmini	Tahakkuk	Gelir			Ertesi Yıla Devredilen Tahakkuk Artışı
				Bütçe Geliri	Bütçe Gelirlerinden Red Ve İadeler	Net Bütçe Geliri	
03							
01	Teşebbüs Ve Mülkiyet Gelirleri	61.158.000,00	130.479.345,69	128.085.420,26	1.888.785,00	126.196.635,26	2.393.925,43
	Mal Ve Hizmet Satış Gelirleri	46.903.000,00	101.361.610,45	101.361.610,45	1.887.395,06	99.474.215,39	0,00
	01 Mal Satış Gelirleri	0,00	1.680,00	1.680,00	0,00	1.680,00	0,00
	01 Şartname, Basılı Evrak, Form Satış Gelirleri	0,00	1.680,00	1.680,00	0,00	1.680,00	0,00
	02 Hizmet Gelirleri	46.903.000,00	101.359.930,45	101.359.930,45	1.887.395,06	99.472.535,39	0,00
	03 Avukatlık Vekalet Ücreti Gelirleri	0,00	2.550,00	2.550,00	0,00	2.550,00	0,00
	04 Kurs, Toplantı, Seminer, Eğitim Vb. Faaliyet Gelirleri	0,00	17.850,00	17.850,00	0,00	17.850,00	0,00
	05 Danışmanlık / Bilgilendirme Gelirleri	0,00	55,50	55,50	0,00	55,50	0,00
	29 Birinci Öğretimden Elde Edilen Gelirler	18.165.000,00	59.059.897,64	59.059.897,64	1.375.007,12	57.684.890,52	0,00
	30 Sınav, Kayıt Ve Bunlara İlişkin Diğer Hizmet Gelirleri	0,00	109.814,21	109.814,21	0,00	109.814,21	0,00
	31 İkinci Öğretimden Elde Edilen Gelirler	5.930.000,00	5.377.609,07	5.377.609,07	193.529,59	5.184.079,48	0,00
	32 Yaz Okulu Gelirleri	0,00	1,00	1,00	454,30	-453,30	0,00
	33 Tezsiz Yüksek Lisans Gelirleri	1.566.000,00	2.188.529,50	2.188.529,50	7.974,00	2.180.555,50	0,00
	34 Tezli Yüksek Lisans Gelirleri	966.000,00	2.492.482,14	2.492.482,14	27.184,25	2.465.297,89	0,00
	35 Doktora Gelirleri	596.000,00	1.633.760,00	1.633.760,00	3.705,00	1.630.055,00	0,00
	38 Yurt Yatak Ücreti Gelirleri	2.100.000,00	3.334.736,02	3.334.736,02	196.980,80	3.137.755,22	0,00
	41 Uluslararası Ortak Eğitim Ve Öğretim Program Gelirleri	0,00	1.700,00	1.700,00	0,00	1.700,00	0,00
	45 Uzaktan Öğretimden Elde Edilen Gelirler	8.920.000,00	7.589.934,90	7.589.934,90	69.424,00	7.520.510,90	0,00
	46 Uzaktan Öğretim Materyal Gelirleri	2.000.000,00	1.114.850,50	1.114.850,50	6.727,50	1.108.123,00	0,00
	98 667 Sayılı Khk Kapsamında Tahsil Edilen Eğitim- Öğretim Ücretleri	0,00	195.933,87	195.933,87	0,00	195.933,87	0,00
	99 Diğer Hizmet Gelirleri	6.660.000,00	18.240.226,10	18.240.226,10	6.408,50	18.233.817,60	0,00
06	Kira Gelirleri	12.780.000,00	15.110.530,72	14.076.595,04	1.389,94	14.075.205,10	1.033.935,68
	01 Taşınmaz Kiraları	12.780.000,00	15.110.530,72	14.076.595,04	1.389,94	14.075.205,10	1.033.935,68
	01 Lojman Kira Gelirleri	1.320.000,00	990.955,82	990.955,82	1.365,99	989.589,83	0,00
	02 Ecrimisil Gelirleri	0,00	2.890,07	2.890,07	0,00	2.890,07	0,00
	99 Diğer Taşınmaz Kira Gelirleri	11.460.000,00	14.116.684,83	13.082.749,15	23,95	13.082.725,20	1.033.935,68
09	Diğer Teşebbüs Ve Mülkiyet Gelirleri	1.475.000,00	14.007.204,52	12.647.214,77	0,00	12.647.214,77	1.359.989,75
	09 Diğer Gelirler	1.475.000,00	14.007.204,52	12.647.214,77	0,00	12.647.214,77	1.359.989,75
	99 Diğer Çeşitli Teşebbüs Ve Mülkiyet Gelirleri	1.475.000,00	14.007.204,52	12.647.214,77	0,00	12.647.214,77	1.359.989,75
04	Alınan Bağış Ve Yardımlar İle Özel Gelirler	1.919.176.000,00	2.881.736.426,15	2.653.252.426,15	0,00	2.653.252.426,15	228.484.000,00
	02 Merkezi Yönetim Bütçesine Dahil İdarelerden Alınan Bağış Ve Yardımlar	1.919.176.000,00	2.850.222.000,00	2.621.738.000,00	0,00	2.621.738.000,00	228.484.000,00
	01 Cari	1.771.473.000,00	2.610.535.000,00	2.499.814.000,00	0,00	2.499.814.000,00	110.721.000,00
	01 Hazine Yardımı	1.771.473.000,00	2.610.535.000,00	2.499.814.000,00	0,00	2.499.814.000,00	110.721.000,00
	02 Sermaye	147.703.000,00	239.687.000,00	121.924.000,00	0,00	121.924.000,00	117.763.000,00
	01 Hazine Yardımı	147.703.000,00	239.687.000,00	121.924.000,00	0,00	121.924.000,00	117.763.000,00
	04 Kurumlardan Ve Kişilerden Alınan Bağış Ve Yardımlar	0,00	29.375.601,15	29.375.601,15	0,00	29.375.601,15	0,00
	02 Sermaye	0,00	29.375.601,15	29.375.601,15	0,00	29.375.601,15	0,00
	03 Kurumlardan Alınan Şartlı Bağış Ve Yardımlar	0,00	29.375.601,15	29.375.601,15	0,00	29.375.601,15	0,00
	05 Proje Yardımları	0,00	2.138.825,00	2.138.825,00	0,00	2.138.825,00	0,00
	01 Cari	0,00	2.138.825,00	2.138.825,00	0,00	2.138.825,00	0,00
	13 Yök Burs Destekleri	0,00	2.138.825,00	2.138.825,00	0,00	2.138.825,00	0,00
05	Diğer Gelirler	72.910.000,00	156.320.898,53	155.113.144,39	591.101,61	154.522.042,78	1.207.754,14
	01 Faiz Gelirleri	0,00	20.948,92	20.063,82	3,96	20.059,86	885,10
	09 Diğer Faizler	0,00	20.948,92	20.063,82	3,96	20.059,86	885,10
	01 Kişilerden Alacaklar Faizleri	0,00	20.250,73	19.365,63	3,96	19.361,67	885,10

Kodu			Adı	Bütçe Geliri Tahmini	Tahakkuk	Gelir			Ertesi Yıla Devredilen
		99	Diğer Faizler	0,00	698,19	698,19	0,00	698,19	0,00
02			Kişi Ve Kurumlardan Alınan Paylar	28.675.000,00	70.129.886,69	70.129.886,69	0,00	70.129.886,69	0,00
	06		Özel Bütçeli İdarelere Ait Paylar	28.675.000,00	70.129.886,69	70.129.886,69	0,00	70.129.886,69	0,00
		16	Araştırma Projeleri Gelirleri Payı	28.675.000,00	70.129.886,69	70.129.886,69	0,00	70.129.886,69	0,00
03			Para Cezaları	0,00	36.938,25	36.938,25	667,20	36.271,05	0,00
	02		İdari Para Cezaları	0,00	36.938,25	36.938,25	667,20	36.271,05	0,00
		99	Diğer İdari Para Cezaları	0,00	36.938,25	36.938,25	667,20	36.271,05	0,00
09			Diğer Çeşitli Gelirler	44.235.000,00	86.133.124,67	84.926.255,63	590.430,45	84.335.825,18	1.206.869,04
	01		Diğer Çeşitli Gelirler	44.235.000,00	86.133.124,67	84.926.255,63	590.430,45	84.335.825,18	1.206.869,04
		01	İrat Kaydedilecek Nakdi Teminatlar	0,00	207.614,84	207.614,84	5.063,84	202.551,00	0,00
		06	Kişilerden Alacaklar	0,00	3.457.401,34	2.260.315,04	10.327,71	2.249.987,33	1.197.086,30
		19	Öğrenci Katkı Payı Telifi Gelirleri	41.835.000,00	24.872.973,00	24.872.973,00	0,00	24.872.973,00	0,00
		31	Osib Meslek Yüksekokulları Eğitim Desteği	0,00	460.630,00	460.630,00	0,00	460.630,00	0,00
		99	Yukarıda Tanımlanmayan Diğer Çeşitli Gelirler	2.400.000,00	57.134.505,49	57.124.722,75	575.038,90	56.549.683,85	9.782,74
<b>Genel Toplam</b>				<b>2.053.244.000,00</b>	<b>3.168.536.670,37</b>	<b>2.936.450.990,80</b>	<b>2.479.886,61</b>	<b>2.933.971.104,19</b>	<b>232.085.679,57</b>

Tablo 80: Karşılaştırmalı Bütçe Gelirleri Cetveli (1000 TL)

Ekonomik Kodu	Adı	Bütçe Geliri Tahmini					Tahakkuk					Net Bütçe Geliri				
		2021 Yılı	2022 Yılı	Değişim (%)	2023 Yılı	Değişim (%)	2021 Yılı	2022 Yılı	Değişim (%)	2023 Yılı	Değişim (%)	2021 Yılı	2022 Yılı	Değişim (%)	2023 Yılı	Değişim (%)
		(A)	(B)	B/A	(C)	C/B	(A)	(B)	B/A	(C)	C/B	(A)	(B)	B/A	(C)	C/B
03	Teşebbüs Ve Mülkiyet Gelirleri	26.793	32.354	21	61.158	89	39.586	76.854	94	130.479	70	38.563	75.304	95	126.197	68
01	Mal Ve Hizmet Satış Gelirleri	20.317	25.055	23	46.903	87	30.206	48.384	60	101.362	109	29.433	47.345	61	99.474	110
06	Kira Gelirleri	5.476	6.181	13	12.780	107	7.130	9.818	38	15.111	54	6.917	9.558	38	14.075	47
09	Diğer Teşebbüs Ve Mülkiyet Gelirleri	1.000	1.118	12	1.475	32	2.250	18.653	729	14.007	-25	2.214	18.402	731	12.647	-31
04	Alınan Bağış Ve Yardımlar İle Özel Gelirler	646.014	821.992	27	1.919.176	133	849.468	1.387.628	63	2.881.736	108	782.171	1.334.558	71	2.653.252	99
	Merkezi Yönetim Bütçesine Dahil															
02	İdarelerden Alınan Bağış Ve Yardımlar	646.014	821.992	27	1.919.176	133	847.283	1.385.431	64	2.850.222	106	780.012	1.332.376	71	2.621.738	97
04	Kurumlardan Ve Kişilerden Alınan Bağış Ve Yardımlar	0	0		0		0	0		29.376		0	0		29.376	
05	Proje Yardımları	0	0		0		2.186	2.196	0	2.139	-3	2.159	2.182	1	2.139	-2
05	Diğer Gelirler	31.725	39.334	24	72.910	85	47.530	63.661	34	156.321	146	46.989	63.000	34	154.522	145
01	Faiz Gelirleri	0	0		0		12	13	4	21	64	11	12	5	20	73
02	Kişi Ve Kurumlardan Alınan Paylar	12.301	13.831	12	28.675	107	29.424	41.365	41	70.130	70	29.423	41.365	41	70.130	70
03	Para Cezaları	0	0		0		8	15	94	37	139	-69	15	-122	36	135
09	Diğer Çeşitli Gelirler	19.424	25.503	31	44.235	73	18.086	22.268	23	86.133	287	17.624	21.608	23	84.336	290
	<b>Genel Toplam</b>	<b>704.532</b>	<b>893.680</b>	<b>27</b>	<b>2.053.244</b>	<b>130</b>	<b>936.584</b>	<b>1.528.143</b>	<b>63</b>	<b>3.168.537</b>	<b>107</b>	<b>867.723</b>	<b>1.472.862</b>	<b>70</b>	<b>2.933.971</b>	<b>99</b>



Tablo 81: 2023 yılı Bilanço Tablosu (TL)

AKTİF HESAPLAR			2022 YILI	2023 YILI
1		DÖNEN VARLIKLAR	262.482.097,03	538.636.710,69
	10	HAZIR DEĞERLER	35.967.216,87	74.543.766,73
		104 PROJE ÖZEL HESABI	35.967.216,87	74.543.766,73
	12	FAALİYET ALACAKLARI	53.790.380,42	230.887.708,17
		120 GELİRLERDEN ALACAKLAR HESABI	53.055.000,00	228.484.000,00
		121 GELİRLERDEN TAKİPLİ ALACAKLAR HESABI	517.951,26	2.403.708,17
		126 VERİLEN DEPOZİTO VE TEMİNATLAR HESABI	217.429,16	0,00
	13	KURUM ALACAKLARI	115.947.337,42	119.068.376,23
		135 TEK HAZİNE KURUMLAR HESABINDAN ALACAKLAR HESABI	115.947.337,42	119.068.376,23
	14	DİĞER ALACAKLAR	612.269,03	1.205.467,76
		140 KİŞİLERDEN ALACAKLAR HESABI	612.269,03	1.205.467,76
	15	STOKLAR	10.683.693,98	22.683.593,81
		150 İLK MADDE VE MALZEME HESABI	10.683.693,98	22.683.593,81
		157 DİĞER STOKLAR HESABI	0,00	0,00
	16	ÖN ÖDEMELER	45.481.199,31	90.247.797,99
		162 BÜTÇE DIŞI AVANS VE KREDİLER HESABI	45.481.199,31	90.247.797,99
2		DURAN VARLIKLAR	717.845.590,89	2.678.317.670,35
	22	FAALİYET ALACAKLARI	500.753,57	813.308,37
		226 VERİLEN DEPOZİTO VE TEMİNATLAR HESABI	500.753,57	813.308,37
	24	MALİ DURAN VARLIKLAR	3.253.464,42	3.253.465,42
		241 MAL VE HİZMET ÜRETEN KURULUŞLARA YATIRILAN SERMAYELER HESABI	3.250.000,00	3.250.001,00
		242 DÖNER SERMAYELİ KURULUŞLARA YATIRILAN SERMAYELER HESABI	3.464,42	3.464,42
	25	MADDİ DURAN VARLIKLAR	714.091.372,90	2.674.250.896,56
		250 ARAZİ VE ARSALAR HESABI	29.526.442,58	271.938.536,16
		251 YERALTI VE YERÜSTÜ DÜZENLERİ HESABI	52.468.605,80	384.738.190,19
		252 BİNALAR HESABI	612.255.581,19	2.417.426.640,09
		253 TESİS, MAKİNE VE CİHAZLAR HESABI	207.539.296,26	432.807.544,17
		254 TAŞITLAR HESABI	3.123.036,66	12.620.169,12
		255 DEMİRBAŞLAR HESABI	118.209.175,79	139.323.910,26
		257 BİRİKMİŞ AMORTİSMANLAR VE DEĞER DÜŞÜKLÜĞÜ KARŞILIĞI HESABI (-)	-462.791.144,53	-1.101.280.558,03
		258 YAPILMAKTA OLAN YATIRIMLAR HESABI	153.760.379,15	116.676.464,60
	26	MADDİ OLMAYAN DURAN VARLIKLAR	0,00	0,00
		260 HAKLAR HESABI	19.942.959,19	40.740.162,12
		268 BİRİKMİŞ AMORTİSMANLAR VE DEĞER DÜŞÜKLÜĞÜ KARŞILIĞI HESABI (-)	-19.942.959,19	-40.740.162,12
	29	DİĞER DURAN VARLIKLAR	0,00	0,00
		294 ELDEN ÇIKARILACAK STOKLAR VE MADDİ DURAN VARLIKLAR HESABI	999.847,57	2.892.313,20
		299 BİRİKMİŞ AMORTİSMANLAR HESABI (-)	-999.847,57	-2.892.313,20
<b>AKTİF TOPLAMI</b>			<b>980.327.687,92</b>	<b>3.216.954.381,04</b>

PASİF HESAPLAR			2022 YILI	2023 YILI
3		KISA VADELİ YABANCI KAYNAKLAR	54.098.740,12	111.240.475,99
	32	FAALİYET BORÇLARI	18.757.161,50	68.541.613,23
	320	BÜTÇE EMANETLERİ HESABI	18.757.161,50	68.541.613,23
	33	EMANET YABANCI KAYNAKLAR	2.427.795,14	5.379.664,36
	330	ALINAN DEPOZİTO VE TEMİNATLAR HESABI	671.552,98	1.455.181,48
	333	EMANETLER HESABI	1.756.242,16	3.924.482,88
	36	ÖDENECEK DİĞER YÜKÜMLÜLÜKLER	27.344.412,25	35.400.316,03
	360	ÖDENECEK VERGİ VE FONLAR HESABI	11.542.560,29	15.918.114,86
	361	ÖDENECEK SOSYAL GÜVENLİK KESİNTİLERİ HESABI	3.480.693,23	5.762.184,25
	362	FONLAR VEYA DİĞER KAMU İDARELERİ ADINA YAPILAN TAHSİLAT HESABI	146.610,20	339.464,04
	368	VADESİ GEÇMİŞ, ERTELENMİŞ VEYA TAKSİTLENDİRİLMİŞ VERGİ VE DİĞER YÜKÜMLÜLÜKLER HESABI	12.174.548,53	13.380.552,88
	37	BORÇ VE GİDER KARŞILIKLARI	5.450.483,38	1.597.900,90
	372	KIDEM TAZMİNATI KARŞILIĞI HESABI	5.450.483,38	1.597.900,90
	38	GELECEK AYLARA AİT GELİRLER VE GİDER TAHAKKUKLARI	0,00	202.093,62
	380	GELECEK AYLARA AİT GELİRLER HESABI	0,00	202.093,62
	39	DİĞER KISA VADELİ YABANCI KAYNAKLAR	118.887,85	118.887,85
	397	SAYIM FAZLALARI HESABI	118.887,85	118.887,85
4		UZUN VADELİ YABANCI KAYNAKLAR	71.602.983,84	70.777.030,89
	43	DİĞER BORÇLAR	1.392.943,77	1.639.045,00
	430	ALINAN DEPOZİTO VE TEMİNATLAR HESABI	1.392.943,77	1.639.045,00
	47	BORÇ VE GİDER KARŞILIKLARI	69.074.459,51	67.662.874,84
	472	KIDEM TAZMİNATI KARŞILIĞI HESABI	69.074.459,51	67.662.874,84
	48	GELECEK YILLARA AİT GELİRLER VE GİDER TAHAKKUKLARI	1.135.580,56	1.475.111,05
	480	GELECEK YILLARA AİT GELİRLER HESABI	1.135.580,56	1.475.111,05
5		ÖZ KAYNAKLAR	854.625.963,96	3.034.936.874,16
	50	NET DEĞER	10.928.819.287,47	674.594.119,54
	500	NET DEĞER HESABI	10.928.819.287,47	674.594.119,54
	51	DEĞER HAREKETLERİ	-88.152,59	-38.813,08
	519	DEĞER HAREKETLERİ SONUÇ HESABI	-88.152,59	-38.813,08
	57	GEÇMİŞ YILLAR OLUMLU FAALİYET SONUÇLARI	2.527.715.322,45	5.427.141.460,50
	570	GEÇMİŞ YILLAR OLUMLU FAALİYET SONUÇLARI HESABI	2.527.715.322,45	5.427.141.460,50
	58	GEÇMİŞ YILLAR OLUMSUZ FAALİYET SONUÇLARI	12.784.215.363,54	-3.348.034.937,60
	580	GEÇMİŞ YILLAR OLUMSUZ FAALİYET SONUÇLARI HESABI (-)	12.784.215.363,54	-3.348.034.937,60
	59	DÖNEM FAALİYET SONUÇLARI	182.394.870,17	281.275.044,80
	590	DÖNEM OLUMLU FAALİYET SONUCU HESABI	1.490.279.548,25	3.102.764.488,19
	591	DÖNEM OLUMSUZ FAALİYET SONUCU HESABI (-)	-1.307.884.678,08	-2.821.489.443,39
<b>PASİF TOPLAMI</b>			<b>980.327.687,92</b>	<b>3.216.954.381,04</b>

Bilanço Dipnotları:		2022 YILI	2023 YILI
910	ALINAN TEMİNAT MEKTUPLARI HESABI	17.957.450,81	31.602.659,61
911	ALINAN TEMİNAT MEKTUPLARI EMANETLERİ HESABI	17.957.450,81	31.602.659,61
914	VERİLEN TEMİNAT MEKTUPLARI HESABI	2.737.775,50	5.135.958,83
915	VERİLEN TEMİNAT MEKTUPLARI KARŞILIĞI HESABI	2.737.775,50	5.135.958,83
920	GİDER TAAHHÜTLERİ HESABI	8.177.739,03	80.618.036,92
921	GİDER TAAHHÜTLERİ KARŞILIĞI HESABI	8.177.739,03	80.618.036,92
948	BAŞKA BİRİMLER ADINA İZLENEN ALACAKLAR HESABI	11.771.513,24	11.290.592,37
949	BAŞKA BİRİMLER ADINA İZLENEN ALACAK EMANETLERİ HESABI	11.771.513,24	11.290.592,37
962	YÜKSEKÖĞRETİM KURUMLARI BİLİMSEL PROJELER HESABI	70.500.164,29	70.500.164,29
963	BİLİMSEL PROJELER KARŞILIĞI HESABI	70.500.164,29	70.500.164,29
990	KİRAYA VERİLEN, İRTİFAK HAKKI TESİS EDİLEN MADDİ DURAN VARLIKLARIN KAYITLI DEĞERLERİ HESABI	27.100.363,93	27.100.363,93
993	MADDİ DURAN VARLIKLARIN KİRA VE İRTİFAK HAKKI GELİRLERİ HESABI	76.643,66	76.643,66
998	DİĞER NAZIM HESAPLAR HESABI	6.501.443,54	10.330.862,06
999	DİĞER NAZIM HESAPLAR KARŞILIĞI HESABI	33.678.451,13	37.507.869,65

## 2. Temel Mali Tablolara İlişkin Açıklamalar

### 01-Personel Giderleri;

Başlangıç ödeneği 1.407.060.000 TL olan personel giderleri ödeneğine yıl içerisinde yapılan aktarma ve ekleme işlemleri ile yıl sonu ödenek toplamı 2.032.075.420 TL olmuştur. Bu ödenekten 2.025.076.284,33 TL harcama yapılmıştır. Toplam yıl sonu ödeneğine göre harcama oranı %99,66 olarak gerçekleşmiştir.

### 02-Sosyal Güvenlik Kurumlarına Devlet Primi Giderleri;

Başlangıç ödeneği 218.623.000 TL olan Sosyal Güvenlik Kurumlarına Devlet Primi Giderleri ödeneğine yıl içerisinde yapılan bütçe işlemleri ile yıl sonu ödenek toplamı 280.297.093 TL olmuştur. Bu ödenekten 276.583.982,79 TL harcama yapılmıştır. Toplam yıl sonu ödeneğine göre harcama oranı %98,68 olarak gerçekleşmiştir.

### 03-Mal ve Hizmet Alım Giderleri;

Başlangıç ödeneği 174.480.000TL olan mal ve hizmet alım giderleri ödeneğine yıl içerisinde yapılan aktarma ve ekleme işlemleri ile yıl sonu ödenek toplamı 264.711.178,12 TL olmuştur. Bu ödenekten 245.007.721,75 TL harcama yapılmıştır. Toplam yıl sonu ödeneğine göre harcama oranı %92,56 olarak gerçekleşmiştir.

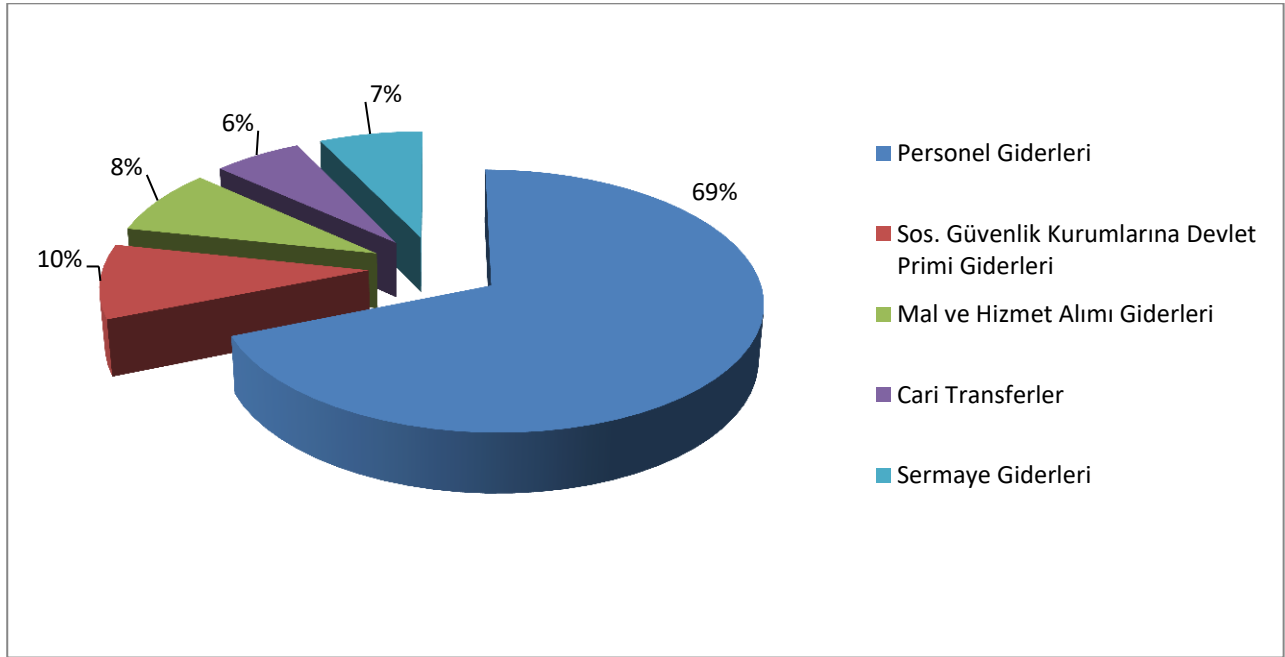
### 05- Cari Transferler;

Başlangıç ödeneği 92.840.000 TL olan cari transferler ödeneğine yıl içerisinde yapılan aktarma ve ekleme işlemleri ile Yıl sonu ödenek toplamı 181.906.350 TL olmuştur. Bu ödenekten 181.247.215,15 TL harcama yapılmıştır. Toplam yıl sonu ödeneğine göre harcama oranı %99,63 olarak gerçekleşmiştir.

### 06- Sermaye Giderleri;

Başlangıç ödeneği 160.241.000 TL olan sermaye giderleri ödeneğine yıl içerisinde yapılan aktarma ve ekleme işlemleri ile yıl sonu ödenek toplamı 321.458.452,15 TL olmuştur. Bu ödenekten 210.578.215,63 TL harcama yapılmıştır. Toplam yıl sonu ödeneğine göre harcama oranı % 65,51 olarak gerçekleşmiştir.

**Grafik 5: 2023 Yılı Harcamaları Ekonomik Dağılımı (%)**



Tablo 82: 2023 Yılı Kurumsal Mal ve Hizmet Alımlarına İlişkin Veriler

Kurumsal Mal Ve Hizmet Alımlarına İlişkin Veriler		2022 YILI		2023 YILI		2022 Yılına Göre 2023 Yılındaki Değişim (%)
Hizmetlerin Yürüttüğü Açık Alanların Yüzölçümü m <sup>2</sup>		7.636.257,09	m <sup>2</sup>	7.639.728,43	m <sup>2</sup>	0,05%
Hizmetlerin Yürüttüğü Kapalı Alanların Yüzölçümü m <sup>2</sup>		668.691,00	m <sup>2</sup>	681.991,00	m <sup>2</sup>	1,99%
ISINMA	Toplam Isınma Gideri	13.075.246,15	TL	22.774.792,66	TL	74,18%
	Doğalgaz Tüketim Miktarı	1.529.154,21	m <sup>3</sup>	1.525.502,89	m <sup>3</sup>	-0,24%
	Doğalgaz Tüketim Gideri	13.075.157,51	TL	21.374.158,83	TL	63,47%
	Fuel-Oil Tüketim Miktarı	88,64	Ton	72,68	Ton	-18,01%
	Fuel-Oil Tüketim Gideri	1.244.641,07		1.400.633,83	TL	12,53%
	Kapalı Alan m <sup>2</sup> 'ye Düşen Isınma Gideri	19,55	TL	33,39	TL	70,79%
ELEKTRİK	Elektrik Tüketim Miktarı	29.817.044,27	Kwh	30.114.073,57	Kwh	1,00%
	Elektrik Gideri	81.991.524,82	TL	112.849.745,46	TL	37,64%
	Kapalı Alan m <sup>2</sup> ye Düşen Elektrik Gideri	122,61	TL	165,47	TL	34,95%
SU	Su Tüketim Gideri	668.354,87	TL	964.623,25	TL	44,33%
	Su Tüketim Miktarı	37.451,50	m <sup>3</sup>	31.405,00	m <sup>3</sup>	-16,14%
	Kurupelit Kampüsünün su ihtiyacı Üniversitemiz mülkiyetinde bulunan Karakavuk Göleti içme ve Kullanma Suyu Tesisinden temin edilmektedir. 2023 yılında günlük ortalama 3.000 m <sup>3</sup> , yıllık ortalama 1.100.000 m <sup>3</sup> su tüketilmiştir. Tüketilen suya ilişkin olarak SASKİ'ye atık su bedeli dışında herhangi bir ücret ödenmemekle birlikte Karakavuk Göleti İçme Suyu Tesisinin ihtiyaçlarının temini için harcamalar yapılmaktadır. 2023 yılında Karakavuk Göleti İçme ve Kullanma Suyu Tesisi 11.704.977,88 TL harcama yapılmıştır.					
SERVİS HİZMETİ	Personel Servislerinin Maliyeti (Yakıt, Bakım, Onarım vb.)	3.891.356,12	TL	6.402.313,73		64,53%
	Servislerin Toplam Kapasitesi	1.088	Kişi	1.088	Kişi	0,00%
	Personel Başına Düşen Günlük Ulaşım Gideri (Geliş-Gidiş)	13,55	TL	22,29	TL	64,53%
	Personel Başına Düşen Yıllık Ulaşım Gideri	3.576,61	TL	5.884,48	TL	64,53%
Üniversitemiz personeli (Hastane Hariç) için sağlanan servis hizmetiyle ilgili olarak Personel Başına Düşen Günlük Ulaşım Gideri (Geliş-Gidiş) hesaplanırken; servis hizmetinde kullanılan taşıtların toplam kapasitesi ile taşıtların gün içerisindeki servis sayısı baz alınmıştır.						
TAŞIT	Kiralama Suretiyle Alınan Taşıtların Sayısı	7	Adet	3	Adet	-
	Kiralama Suretiyle Alınan Taşıtların Toplam Maliyeti	237.008,70	TL	300.879,60	TL	26,95%
	Üniversitemizde; Rektörlük ve bağlı birimlerin hizmetlerinde kullanılmak üzere idari ve Mali İşler Daire Başkanlığı bünyesinde hazine bütçesinden kiralanmış taşıtlar baz alınmıştır. 2022 yılında; 05.01.2022-05.07.2022 tarihleri arası 5, 05.07.2022-31.12.2022 tarihleri arası 2 adet araç kiralanmıştır. 2023 yılında ise 01.01.2023-31.12.2023 tarihleri arası 3 adet araç kiralanmıştır.					

Kaynak: Birim Faaliyet Raporları

Tablo 83: 2023 Yılı Öğrenci Cari Hizmet Maliyet Tablosu

Enstitüler/Fakülteler/ Konservatuvar/ Meslek Yüksekokulları	2023 Yılı		
	Toplam Cari Gider (TL)	Toplam Öğrenci Sayısı	Cari Gider Öğrenci Maliyeti (TL/Kişi)
Ali Fuad Başgil Hukuk Fakültesi	17.297.172,78 ₺	644	26.858,96 ₺
Bafra İşletme Fakültesi	2.693.019,40 ₺	158	17.044,43 ₺
Çarşamba İnsan ve Toplum Bilimleri Fakültesi	4.458.775,32 ₺	194	22.983,38 ₺
Diş Hekimliği Fakültesi	111.368.472,36 ₺	765	145.579,70 ₺
Eczacılık Fakültesi	3.023.809,77 ₺	42	71.995,47 ₺
Eğitim Fakültesi	96.088.894,87 ₺	4.186	22.954,82 ₺
Fen Fakültesi	67.587.091,93 ₺	2.267	29.813,45 ₺
Güzel Sanatlar Fakültesi	14.659.448,17 ₺	650	22.553,00 ₺
İktisadi ve İdari Bilimler Fakültesi	29.994.544,22 ₺	2.080	14.420,45 ₺
İlahiyat Fakültesi	47.462.513,04 ₺	3.292	14.417,53 ₺
İletişim Fakültesi	16.170.113,90 ₺	1.643	9.841,82 ₺
İnsan ve Toplum Bilimleri Fakültesi	48.638.739,99 ₺	2.175	22.362,64 ₺
Mimarlık Fakültesi	14.674.326,71 ₺	735	19.965,07 ₺
Mühendislik Fakültesi	80.229.219,81 ₺	3.605	22.254,98 ₺
Sağlık Bilimleri Fakültesi	51.880.738,21 ₺	3.262	15.904,58 ₺
Tıp Fakültesi	369.465.372,53 ₺	2.345	157.554,53 ₺
Turizm Fakültesi	8.188.205,60 ₺	458	17.878,18 ₺
Veteriner Fakültesi	63.207.900,89 ₺	570	110.891,05 ₺
Yaşar Doğu Spor Bilimleri Fakültesi	16.207.739,52 ₺	1.806	8.974,39 ₺
Ziraat Fakültesi	73.925.386,27 ₺	1.520	48.635,12 ₺
Devlet Konservatuvarı	12.224.595,69 ₺	180	67.914,42 ₺
Adalet Meslek Yüksekokulu	2.779.750,67 ₺	247	11.254,05 ₺
Alaçam Meslek Yüksekokulu	7.258.514,80 ₺	935	7.763,12 ₺
Bafra Meslek Yüksekokulu	12.970.363,45 ₺	743	17.456,75 ₺
Bafra Turizm Meslek Yüksekokulu	2.907.817,70 ₺	203	14.324,23 ₺
Çarşamba Ticaret Borsası Meslek Yüksekokulu	11.133.377,91 ₺	1.684	6.611,27 ₺
Havza Meslek Yüksekokulu	11.354.298,57 ₺	1.210	9.383,72 ₺
Ladik Meslek Yüksekokulu	168.394,52 ₺	153	1.100,62 ₺
Sağlık Hizmetleri Meslek Yüksekokulu	16.457.634,62 ₺	3.370	4.883,57 ₺
Samsun Meslek Yüksekokulu	24.034.768,53 ₺	2.778	8.651,82 ₺
Terme Meslek Yüksekokulu	8.244.784,00 ₺	702	11.744,71 ₺
Vezirköprü Meslek Yüksekokulu	9.740.868,69 ₺	1.248	7.805,18 ₺
Yeşilyurt Demir Çelik Meslek Yüksekokulu	14.309.895,82 ₺	1.263	11.330,08 ₺
Lisansüstü Eğitim Enstitüsü	76.683.159,20 ₺	6.762	11.340,31 ₺
Balıca Meslek Yüksekokulu	86.580,84 ₺	0	-
Yabancı Diller Yüksekokulu	25.635.108,84 ₺	0	-
Diğer Bölümler (Ortak Dersler Bölüm Başkanlığı)	9.895.433,92 ₺	0	-
<b>Toplam Gider / Toplam Öğrenci Sayısı / Ortalama Öğrenci Cari Hizmet Maliyeti</b>	<b>1.383.106.833,06 ₺</b>	<b>53.875</b>	<b>25.672,52 ₺</b>

Kaynak: Strateji Geliştirme Daire Başkanlığı ve Öğrenci İşleri Daire Başkanlığı



### 3. Mali Denetim Sonuçları

#### 3.1. Dış Denetim

Sayıştay Başkanlığınca 2023 yılında yapılan dış denetime ilişkin rapor düzenlenmemiştir. Rapor düzenlendiğinde Kamu İdareleri Denetim Raporları Sayıştay Başkanlığının resmi web sayfasında (<https://www.sayistay.gov.tr/reports/category/7-ozel-butceli-idareler---a?searchText=ondo&yil=>) yayımlanmaktadır.

2022 yılında Sayıştay Başkanlığınca yapılan denetimler 2023 yılı içerisinde raporlanmıştır. Söz konusu raporda herhangi bir denetim bulgusu tespit edilmemiştir.

## B. Performans Bilgileri

### 1. Program, Alt Program, Faaliyet Bilgileri

<b>Program</b>	<b>Araştırma, Geliştirme ve Yenilik</b>
<b>Alt Program</b>	<b>Yükseköğretimde Bilimsel Araştırma ve Geliştirme</b>
<b>Faaliyet</b>	<b>Yükseköğretim Kurumlarının Bilimsel Araştırma Projeleri</b>
<b>Açıklama</b>	Yükseköğretimde bilimsel araştırma geliştirme alt programı kapsamında; lisansüstü tez çalışmaları, kamu destekli projeler ve özel sektör destekli projeler yürütmektedir.

<b>Program</b>	<b>Hayat Boyu Öğrenme</b>
<b>Alt Program</b>	<b>Yükseköğretim Kurumları Sürekli Eğitim Faaliyetleri</b>
<b>Faaliyet</b>	<b>Toplum Hizmetine Sunulan Eğitim Programları, Kurs ve Seminerler</b>
<b>Faaliyet</b>	<b>Yükseköğretim Kurumları Sosyal Sorumluluk Projeleri</b>
<b>Açıklama</b>	Ondokuz Mayıs Üniversitesi Hayat Boyu Öğrenme Programı, Yükseköğretim Kurumları Sürekli Eğitim Faaliyetleri kapsamında; OMÜ-Sürekli Eğitim Merkezi, "Hayat Boyu Öğrenme" felsefesi doğrultusunda mesleki, kişisel gelişim, kültür, sanat ve yabancı dil gibi çeşitli alanlarda eğitim düzeyleri, yaşları, kariyerleri farklı bireylere eğitim hizmeti sunmaktadır. Merkez, kamu ve özel sektörde çalışan farklı meslek gruplarının iş verimliliklerini artırmak, iş hayatına yeni adım atacakların mesleki becerilerini geliştirmek, akademisyenlere gereksinim duyduğu alanlarda eğitim olanağı sağlamak, toplumun sosyal ve kültürel yönünü geliştirmek gibi hedefler doğrultusunda çalışmalar yapmaktadır.

<b>Program</b>	<b>Tedavi Edici Sağlık</b>
<b>Alt Program</b>	<b>Tedavi Hizmetleri</b>
<b>Faaliyet</b>	<b>Ağız ve Diş Sağlığı Hizmetleri</b>
	<b>Üniversite Genel Hastane Hizmetleri</b>
<b>Açıklama</b>	Ondokuz Mayıs Üniversitesi Tedavi Edici Sağlık Programı ve alt programı kapsamında; Erişkin Hastanesi, Çocuk Hastanesi, Onkoloji Hastanesi ve Ağız ve Diş Sağlığı Hastanesi ile hizmet vermektedir.

<b>Program</b>	<b>Yükseköğretim</b>
<b>Alt Program</b>	<b>Öğretim Elemanlarına Sağlanan Burs ve Destekler</b>
<b>Faaliyet</b>	<b>Öğretim Üyesi Yetiştirme Programı ve Yurtdışı Destek Hizmetleri</b>
<b>Açıklama</b>	Yükseköğretim Kurulu Başkanlığınca Öğretim Üyesi Yetiştirme Programı ve Yurtdışı Destek Hizmetleri kapsamında Üniversitemize gönderilen tutarlar karşılığı yapılan harcamalar bu faaliyet altında izlenmektedir.

<b>Alt Program</b>	<b>Ön Lisans Eğitimi, Lisans Eğitimi ve Lisansüstü Eğitim</b>
<b>Faaliyet</b>	<b>Doktora Öğrencilerine Yönelik Burs Hizmetleri</b>
	<b>Doktora ve Tıpta Uzmanlık Eğitimi</b>
	<b>Lisans Öğrencilerine Yönelik Burs Hizmetleri</b>
	<b>OSB Meslek Yüksekokulları Eğitim Desteği</b>
	<b>Yükseköğretim Kurumları Bilgi ve Kültürel Kaynaklar ile Sportif Altyapının Geliştirilmesi Hizmetleri</b>
	<b>Yükseköğretim Kurumları Birinci Öğretim</b>
	<b>Yükseköğretim Kurumları İkinci Öğretim</b>
	<b>Yükseköğretim Kurumları Tezsiz Yüksek Lisans</b>
	<b>Yükseköğretim Kurumları Uzaktan Eğitim</b>
	<b>Yükseköğretim Kurumları Yaz Okulları</b>
<b>Açıklama</b>	Ondokuz Mayıs Üniversitesi Yükseköğretim Hizmetleri programı Ön Lisans Eğitimi, Lisans Eğitimi ve Lisansüstü Eğitim alt programı kapsamında; öğrencilerimizi günümüz koşullarına ve geleceğin dünyasına hazırlamak amacıyla "öğrenci odaklılık" felsefesi doğrultusunda Sınıf eğitimleri, Uygulamalı eğitimler (Laboratuvar, Saha, Uygulamalı Merkezler) ve Mekân bağımsız eğitim verilmektedir.

Alt Program	Yükseköğretimde Öğrenci Yaşamı
Faaliyet	Yükseköğretimde Barınma Hizmetleri
	Yükseköğretimde Beslenme Hizmetleri
	Yükseköğretimde Kültür ve Spor Hizmetleri
	Yükseköğretimde Öğrenci Yaşamına İlişkin Diğer Hizmetler
	Yükseköğretimde Sağlık Hizmetleri
Faaliyet Bilgileri	<p>Ondokuz Mayıs Üniversitesi Yükseköğretimde Öğrenci Yaşamı alt programı kapsamında;</p> <p><b>Barınma Hizmeti</b> Barınma, üniversitemizin kız ve erkek yurtlarının yanı sıra çoğunluğu kampüs içerisinde bulunan Yükseköğretim Kredi ve Yurtlar Kurumu yurtları, üniversitemiz bünyesinde yer alan bir otel ve Samsun'da çok sayıda özel yurt ve pansiyon ile sağlanmaktadır.</p> <p><b>Beslenme Hizmeti</b> Diyetisyenlerimiz tarafından hazırlanan yemek menüleri, tüm fakülte ve yüksekokullardaki öğrencilerimize maliyetinin çok altında bir ücretle sağlanmaktadır. Üniversitemizin yerleşkelerinde ve birçok fakülte ve yüksekokul binasında öğrencilerimizin yararlanabileceği kantin ve kafeteryalar da bulunmaktadır.</p> <p><b>Kütüphane ve Bilişim Hizmetleri</b> Basılı ve elektronik materyal açısından oldukça zengin bir koleksiyon ile sağlanmaktadır. Üniversitemizin her biriminde öğrencilerin kullanımına tahsis edilmiş olan internet bağlantılı bilgisayarlar bulunmaktadır. Tüm öğrenci kantinlerinde, laboratuvarlarda, okuma salonlarında, merkez kütüphanede, fakülte ve yüksekokullarda ücretsiz kablosuz internet hizmeti sunulmaktadır.</p> <p><b>Sportif Etkinlikler</b> Birçok branşta ve üniversitemizin açık ve kapalı spor tesislerinde sürdürülmektedir. Üniversitemizde; beş adet kapalı spor salonu; ikisi halı ve ikisi çim saha olmak üzere, dört futbol sahası; üç tenis kortu ve bir de olimpik kapalı yüzme havuzu bulunmaktadır.</p> <p><b>Sosyal ve Kültürel Etkinlikler</b> Üniversitemiz her yıl çok sayıda bilim adamına, sanatçıya ve alanında uzman kişilere ev sahipliği yapmaktadır.</p> <p><b>Öğrenci Toplulukları</b> Öğrencilerimizin ders dışı etkinliklerini en verimli şekilde yapmalarını sağlamak amacıyla 100'ün üzerinde Öğrenci Topluluğu kurulmuştur.</p> <p><b>Sağlık Hizmeti</b> Üniversitemiz öğrencilerine verilen sağlık hizmetine yönelik giderler bu faaliyet altında izlenmektedir.</p>

## 2. Performans Sonuçlarının Değerlendirilmesi

### i. Alt program hedef ve göstergeleri ile ilgili gerçekleştirme sonuçları ve değerlendirmeler

Yıl:	2023
Programın Adı:	ARAŞTIRMA, GELİŞTİRME VE YENİLİK
Alt Programın Adı:	ARAŞTIRMA ALTYAPILARI
Alt Program Hedefi:	Ülkemizin bilgi birikiminin arttırılmasına ve teknolojik gelişimine katkıda bulunmak üzere yükseköğretim kurumlarında araştırma altyapılarının kurulması ve kapasitelerinin güçlendirilmesi

Sıra	Gösterge Adı	Ölçü Birimi	Hedeflenen Gösterge Değeri	Gerçekleşme				
				1. Üç Aylık	2. Üç Aylık	3. Üç Aylık	4. Üç Aylık	Yıl Sonu Değeri
1	Araştırma altyapısı projesi tamamlanma oranı	Oran	0	0	0	0	0	0

Yıl:	2023
Programın Adı:	ARAŞTIRMA, GELİŞTİRME VE YENİLİK
Alt Programın Adı:	YÜKSEKÖĞRETİMDE BİLİMSEL ARAŞTIRMA VE GELİŞTİRME
Alt Program Hedefi:	Yükseköğretim kurumlarında inovasyon amaçlı bilimsel çalışmaların arttırılması

Sıra	Gösterge Adı	Ölçü Birimi	Hedeflenen Gösterge Değeri	Gerçekleşme				
				1. Üç Aylık	2. Üç Aylık	3. Üç Aylık	4. Üç Aylık	Yıl Sonu Değeri
1	Ar-ge'ye harcanan bütçenin toplam bütçeye oranı	Oran	0,030	0,025	0,025	0,014	0,024	0,024
2	Ar-ge sonucu ortaya çıkan ürünlere ilişkin alınan patent sayısı	Sayı	28	3	4	1	3	11
3	Ar-ge sonucu ticarileştirilen ürün sayısı	Sayı	2	0	0	0	0	0
4	Araştırma merkezleri gelir miktarı	TL	1.350.000.000	220.702.508	331.279.798	454.501.084	940.707.337	1.947.190.727
5	Araştırma merkezlerinin sanayi ile yaptığı proje sayısı	Sayı	8	8	8	18	28	28
6	BAP kapsamında desteklenen araştırma projeleri sayısı	Sayı	400	74	187	238	292	292
7	Öğretim elemanı başına düşen ar-ge proje sayısı	Sayı	0,20	0,11	0,17	0,22	0,25	0,25
8	Patent, faydalı model ve endüstriyel tasarım başvuru sayısı	Sayı	28	0	2	3	13	18
9	Ulusal ve uluslararası kuruluşlar tarafından desteklenen ar-ge projesi sayısı	Sayı	70	40	52	66	80	80
10	Uluslararası endekslerde yer alan bilimsel yayın sayısı	Sayı	910	302	257	200	191	950

Yıl:

2023

Programın Adı:

HAYAT BOYU ÖĞRENME

Alt Programın Adı:

YÜKSEKÖĞRETİM KURUMLARI SÜREKLİ EĞİTİM FAALİYETLERİ

Alt Program Hedefi:

Toplumun tüm kesimlerine ihtiyaç duyduğu alanlarda eğitimler verilmesi, kamu kurum ve kuruluşları, özel sektör ve uluslararası kuruluşlarla işbirliğinin gelişmesine katkıda bulunulması

Sıra	Gösterge Adı	Ölçü Birimi	Hedeflenen Gösterge Değeri	Gerçekleşme				
				1. Üç Aylık	2. Üç Aylık	3. Üç Aylık	4. Üç Aylık	Yıl Sonu Değeri
1	Dezavantajlı gruplara yönelik sosyal entegrasyon ve kapsayıcılığa ilişkin yapılan faaliyet sayısı	Sayı	332	348	7	11	27	393
2	Eğitim programlarına başvuran kişi sayısı	Sayı	2.350	125	643	257	649	1.674
3	Mezunlara yönelik gerçekleştirilen faaliyet sayısı	Sayı	109	9	13	6	60	88
4	Sürekli Eğitim Merkezi (SEM) ve Dil Merkezi (DİLMER) tarafından mesleki eğitime yönelik verilen sertifika sayısı	Sayı	620	58	96	444	220	818
5	Tamamlanan sosyal sorumluluk projeleri sayısı	Sayı	242	9	43	20	38	110
6	Üniversitenin çevrecilik alanlarında aldığı ödül sayısı	Sayı	1	1	1	1	1	4

Yıl:

2023

Programın Adı:

TEDAVİ EDİCİ SAĞLIK

Alt Programın Adı:

TEDAVİ HİZMETLERİ

Alt Program Hedefi:

Tedavi edici sağlık hizmetinin erişilebilir ve etkili olarak sunulmasının sağlanması

Sıra	Gösterge Adı	Ölçü Birimi	Hedeflenen Gösterge Değeri	Gerçekleşme				
				1. Üç Aylık	2. Üç Aylık	3. Üç Aylık	4. Üç Aylık	Yıl Sonu Değeri
1	Ameliyat sayısı	Sayı	47.250	10.087	9.850	9.773	12.417	42.127
2	Üniversite hastaneleri nitelikli yatak oranı	Oran	0,76	0,77	0,77	0,77	0,77	0,76
3	Üniversite hastaneleri yatak doluluk oranı	Oran	0,70	0,73	0,71	0,69	0,73	0,73
4	Yatan hasta sayısı	Sayı	62.500	16.869	16.351	16.661	18.489	68.390

Yıl:	2023
Programın Adı:	YÜKSEKÖĞRETİM
Alt Programın Adı:	ÖĞRETİM ELEMANLARINA SAĞLANAN BURS VE DESTEKLER
Alt Program Hedefi:	Alanında yetkin, araştırmacı, bilgi üreten ve aktaran akademisyenler yetiştirilmesi

Sıra	Gösterge Adı	Ölçü Birimi	Hedeflenen Gösterge Değeri	Gerçekleşme				
				1. Üç Aylık	2. Üç Aylık	3. Üç Aylık	4. Üç Aylık	Yıl Sonu Değeri
1	SCI, SCI-Expanded, SSCI ve AHCI kapsamındaki dergilerde öğretim elemanı başına düşen yayın sayısı	Sayı	0,35	0,05	0,15	0,26	0,37	0,37
2	Yükseköğretim Kurulu tarafından belirlenecek öncelikli alanlarda sağlanan burslardan yararlanan doktora öğrenci sayısı	Sayı	75	53	53	19	19	19
3	Yükseköğretim Kurulu tarafından sağlanan araştırma desteklerinden yararlananların sayısı	Sayı	33	7	7	7	17	17
4	Yükseköğretim Kurulu, Türkiye Bilimler Akademisi ve TÜBİTAK bilim, teşvik ve sanat ödülleri sayısı	Sayı	7	2	3	2	1	8

Yıl:	2023
Programın Adı:	YÜKSEKÖĞRETİM
Alt Programın Adı:	ÖN LİSANS EĞİTİMİ, LİSANS EĞİTİMİ VE LİSANSÜSTÜ EĞİTİM
Alt Program Hedefi:	Mesleki yeterlilik sahibi ve gelişime açık mezunlar yetiştirilmesi

Sıra	Gösterge Adı	Ölçü Birimi	Hedeflenen Gösterge Değeri	Gerçekleşme				
				1. Üç Aylık	2. Üç Aylık	3. Üç Aylık	4. Üç Aylık	Yıl Sonu Değeri
1	Doktora eğitimini tamamlayanların sayısı	Sayı	250	51	42	62	22	177
2	Eğitim bilimleri kontenjan doluluk oranı	Oran	0,99	0,98	0,98	0,96	0,96	0,96
3	Eğitimin program süresinde bitirilme oranı	Oran	0,66	0,16	0,45	0,67	0,68	0,68
4	Fen bilimleri kontenjan doluluk oranı	Oran	0,95	0,95	0,95	0,93	0,93	0,93
5	Kütüphanede bulunan basılı ve elektronik kaynak sayısı	Sayı	5.965.000	6.243.058	6.246.795	6.249.202	5.859.073	5.859.073
6	Kütüphanede bulunan öğrenci başına düşen basılı ve elektronik kaynak sayısı	Sayı	112	117	122	113	109	109
7	Kütüphaneden yararlanan kişi sayısı	Sayı	35.000	4.325	12.652	15.105	20.852	20.852



Sıra	Gösterge Adı	Ölçü Birimi	Hedeflenen Gösterge Değeri	Gerçekleşme	0,14	0,12	0,13	0,13
				1. Üç Aylık	2. Üç Aylık	3. Üç Aylık	4. Üç Aylık	Yıl Sonu Değeri
10	Öğrenci başına düşen kapalı alan	Metrekare	13,00	13,38	13,38	13,38	13,38	13,38
11	Öğrenci değişim programlarından yararlanan öğrencilerin oranı	Oran	0,003	0,001	0,002	0,003	0,003	0,003
12	Öğretim üyesi başına düşen öğrenci sayısı	Sayı	43	43	41	45	44	44
13	Sağlık bilimleri kontenjan doluluk oranı	Oran	0,99	0,98	0,98	0,96	0,96	0,96
14	Sosyal bilimler kontenjan doluluk oranı	Oran	0,98	0,96	0,96	0,92	0,92	0,92
15	Teknokent veya Teknoloji Transfer Ofisi (TTO) projelerine katılan öğrenci sayısı	Sayı	300	24	68	79	92	92
16	Uluslararası kuruluşlarla ortak uygulanan eğitim programı sayısı	Sayı	3	5	5	5	10	10
17	Yabancı dilde eğitim veren program sayısı	Sayı	27	19	19	19	19	19
18	Yabancı uyruklu akademisyen sayısı	Sayı	27	26	26	26	26	26
19	Yabancı uyruklu öğrenci sayısı	Sayı	5.500	4.906	5.092	5.214	5.557	5.557
20	Yan dal ve çift ana dal programından mezun olanların toplam mezun sayısına oranı	Oran	0,009	0,001	0,001	0,007	0,008	0,008

Yıl:

2023

Programın Adı:

YÜKSEKÖĞRETİM

Alt Programın Adı:

YÜKSEKÖĞRETİMDE ÖĞRENCİ YAŞAMI

Alt Program Hedefi:

Yükseköğretim öğrencilerine sunulan beslenme ve barınma hizmetlerinin kalitesinin artırılması; öğrencilerin kişisel ve sosyal gelişimi desteklenerek yaşam kalitesinin yükseltilmesi

Sıra	Gösterge Adı	Ölçü Birimi	Hedeflenen Gösterge Değeri	Gerçekleşme				
				1. Üç Aylık	2. Üç Aylık	3. Üç Aylık	4. Üç Aylık	Yıl Sonu Değeri
1	Barınma hizmetlerinden yararlanan öğrenci sayısı	Sayı	500	225	274	534	600	600
2	Beslenme hizmetlerinden yararlanan öğrenci sayısı	Sayı	35.000	16.719	17.345	17.792	26.206	26.206
3	Öğrenci başına düşen sosyal donatı alanı	Metrekare	1,08	1,06	1,10	1,02	1,05	1,05
4	Öğrenci kulüp ve topluluk sayısı	Sayı	170	167	167	167	166	166
5	Sosyal, kültürel ve sportif faaliyet sayısı	Sayı	230	96	71	11	152	330
6	Yükseköğretimde öğrenci başına barınma harcaması	TL	1.500	1.060	1.235	3.481	1.512	7.288
7	Yükseköğretimde öğrenci başına beslenme harcaması	TL	16,46	19,61	21,03	21,70	24,13	24,13
8	Yükseköğretimde öğrenci yaşamından memnuniyet oranı	Oran	0,70	0,00	0,62	0,00	0,59	0,59

## Form4: Performans Göstergesi Sonuçları Formu

Program	Alt Program	Alt Program Hedefi	Performans Göstergesi	Hedeflenen Gösterge Değeri	Yıl Sonu Gerçekleşme Değeri
ARAŞTIRMA, GELİŞTİRME VE YENİLİK	ARAŞTIRMA ALTYAPILARI	Ülkemizin bilgi birikiminin arttırılmasına ve teknolojik gelişimine katkıda bulunmak üzere yükseköğretim kurumlarında araştırma altyapılarının kurulması ve kapasitelerinin güçlendirilmesi	Araştırma altyapısı projesi tamamlanma oranı	0	0
ARAŞTIRMA, GELİŞTİRME VE YENİLİK	YÜKSEKÖĞRETİMDE BİLİMSEL ARAŞTIRMA VE GELİŞTİRME	Yükseköğretim kurumlarında inovasyon amaçlı bilimsel çalışmaların arttırılması	Ar-ge'ye harcanan bütçenin toplam bütçeye oranı	0,030	0,024
			Ar-ge sonucu ortaya çıkan ürünlere ilişkin alınan patent sayısı	28	11
			Ar-ge sonucu ticarileştirilen ürün sayısı	2	0
			Araştırma merkezleri gelir miktarı	1.350.000.000	1.947.190.729
			Araştırma merkezlerinin sanayi ile yaptığı proje sayısı	8	28
			BAP kapsamında desteklenen araştırma projeleri sayısı	400	292
			Öğretim elemanı başına düşen ar-ge proje sayısı	0,20	0,25
			Patent, faydalı model ve endüstriyel tasarım başvuru sayısı	28	18
			Ulusal ve uluslararası kuruluşlar tarafından desteklenen ar-ge projesi sayısı	70	80
			Uluslararası endekslerde yer alan bilimsel yayın sayısı	910	950
HAYAT BOYU ÖĞRENME	YÜKSEKÖĞRETİM KURUMLARI SÜREKLİ EĞİTİM FAALİYETLERİ	Toplumun tüm kesimlerine ihtiyaç duyduğu alanlarda eğitimler verilmesi, kamu kurum ve kuruluşları, özel sektör ve uluslararası kuruluşlarla işbirliğinin gelişmesine katkıda bulunulması	Dezavantajlı gruplara yönelik sosyal entegrasyon ve kapsayıcılığa ilişkin yapılan faaliyet sayısı	332	393
			Eğitim programlarına başvuran kişi sayısı	2.350	1.674
			Mezunlara yönelik gerçekleştirilen faaliyet sayısı	109	88
			Sürekli Eğitim Merkezi (SEM) ve Dil Merkezi (DİLMER) tarafından mesleki eğitime yönelik verilen sertifika sayısı	620	818
			Tamamlanan sosyal sorumluluk projeleri sayısı	242	110
			Üniversitenin çevrecilik alanlarında aldığı ödül sayısı	1	4
TEDAVİ EDİCİ SAĞLIK	TEDAVİ HİZMETLERİ	Tedavi edici sağlık hizmetinin erişilebilir	Ameliyat sayısı	47.250	42.127

Program	Alt Program	Alt Program Hedefi	Performans Göstergesi	Hedeflenen Gösterge Değeri	Yıl Sonu Gerçekleşme Değeri
		ve etkili olarak sunulmasının sağlanması	Üniversite hastaneleri nitelikli yatak oranı	0,76	0,77
			Üniversite hastaneleri yatak doluluk oranı	0,70	0,73
			Yatan hasta sayısı	62.500	68.370
YÜKSEKÖĞRETİM	ÖĞRETİM ELEMANLARINA SAĞLANAN BURS VE DESTEKLER	Alanında yetkin, araştırmacı, bilgi üreten ve aktaran akademisyenler yetiştirilmesi	SCI, SCI-Expanded, SSCI ve AHCI kapsamındaki dergilerde öğretim elemanı başına düşen yayın sayısı	0,35	0,37
			Yükseköğretim Kurulu tarafından belirlenecek öncelikli alanlarda sağlanan burslardan yararlanan doktora öğrenci sayısı	75	19
			Yükseköğretim Kurulu tarafından sağlanan araştırma desteklerinden yararlananların sayısı	33	17
			Yükseköğretim Kurulu, Türkiye Bilimler Akademisi ve TÜBİTAK bilim, teşvik ve sanat ödülleri sayısı	7	8
YÜKSEKÖĞRETİM	ÖN LİSANS EĞİTİMİ, LİSANS EĞİTİMİ VE LİSANSÜSTÜ EĞİTİM	Mesleki yeterlilik sahibi ve gelişime açık mezunlar yetiştirilmesi	Doktora eğitimini tamamlayanların sayısı	250	177
			Eğitim bilimleri kontenjan doluluk oranı	0,99	0,96
			Eğitimin program süresinde bitirilme oranı	0,66	0,68
			Fen bilimleri kontenjan doluluk oranı	0,95	0,93
			Kütüphanede bulunan basılı ve elektronik kaynak sayısı	5.965.000	5.859.073
			Kütüphanede bulunan öğrenci başına düşen basılı ve elektronik kaynak sayısı	112	109
			Kütüphaneden yararlanan kişi sayısı	35.000	20.852
			Lisansüstü öğrencilerin toplam öğrenciler içindeki payı	0,15	0,13
			Öğrenci başına düşen eğitim alanı	5,5	5,93
			Öğrenci başına düşen kapalı alan	13,00	13,38
			Öğrenci değişim programlarından yararlanan öğrencilerin oranı	0,003	0,003
			Öğretim üyesi başına düşen öğrenci sayısı	43	44
			Sağlık bilimleri kontenjan doluluk oranı	0,99	0,96
			Sosyal bilimler kontenjan doluluk oranı	0,98	0,92

Program	Alt Program	Alt Program Hedefi	Performans Göstergesi	Hedeflenen Gösterge Değeri	Yıl Sonu Gerçekleşme Değeri
			Teknokent veya Teknoloji Transfer Ofisi (TTO) projelerine katılan öğrenci sayısı	300	92
			Uluslararası kuruluşlarla ortak uygulanan eğitim programı sayısı	3	10
			Yabancı dilde eğitim veren program sayısı	27	19
			Yabancı uyruklu akademisyen sayısı	27	26
			Yabancı uyruklu öğrenci sayısı	5.500	5.557
			Yan dal ve çift ana dal programından mezun olanların toplam mezun sayısına oranı	0,009	0,008
YÜKSEKÖĞRETİM	YÜKSEKÖĞRETİMDE ÖĞRENCİ YAŞAMI	Yükseköğretim öğrencilerine sunulan beslenme ve barınma hizmetlerinin kalitesinin artırılması; öğrencilerin kişisel ve sosyal gelişimi desteklenerek yaşam kalitesinin yükseltilmesi	Barınma hizmetlerinden yararlanan öğrenci sayısı	500	600
			Beslenme hizmetlerinden yararlanan öğrenci sayısı	35.000	26.206
			Öğrenci başına düşen sosyal donatı alanı	1,08	1,05
			Öğrenci kulüp ve topluluk sayısı	170	166
			Sosyal, kültürel ve sportif faaliyet sayısı	230	330
			Yükseköğretimde öğrenci başına barınma harcaması	1.500	7.288
			Yükseköğretimde öğrenci başına beslenme harcaması	16,46	24,13
			Yükseköğretimde öğrenci yaşamından memnuniyet oranı	0,70	0,59

## ii. Performans denetim sonuçları

Sayıştay Başkanlığınca 2023 yılında performans denetimine ilişkin rapor düzenlenmemiştir.

### 3. Stratejik Planın Değerlendirilmesi

#### Performans Hedefi İzleme ve Değerlendirme (PHİD) Formları (\*)

Amaç (A1)		EĞİTİM-ÖĞRETİM ALANINI GÜÇLENDİRMEK				
Hedef (H1.1)		Eğitim-öğretim materyallerinin geliştirilmesi ve zenginleştirilmesi (0,40)				
H1.1 Performansı		46,21				
Amacın İlgili Olduğu Program/Alt Program Adı		YÜKSEKÖĞRETİM / ÖN LİSANS EĞİTİMİ, LİSANS EĞİTİMİ VE LİSANSÜSTÜ EĞİTİM				
Amacın İlişkili Olduğu Alt Program Hedefi		Mesleki yeterlilik sahibi ve gelişime açık mezunlar yetiştirilmesi				
Hedefe İlişkin Sapmanın Nedeni		PG1.1.5 Planın başlangıç döneminden itibaren iç ve dış çevrede ekonomik değişiklikler meydana gelmiştir. Bu değişiklikler alım gücünü olumsuz etkilemiştir. PG1.1.4 Plan dönemi başlangıç değeri ve izleme dönemindeki yıl sonu hedeflenen değer sehven belirlenmiştir.				
Hedefe İlişkin Alınacak Önlemler		PG1.1.5 Kütüphane kaynaklarındaki maliyet artışı riski bulunmaktadır. Riskin en az düzeye indirilmesi için ek ödenek sağlanması gerekmektedir. PG.1.1.4 Plan güncellemesi ile mevcut performans göstergelerinin değerlerinin değiştirilmesi gerekmektedir.				
Sorumlu Birim		Akademik Birimler				
Performans Göstergeleri		Performans Göstergesi Hedefe Etkisi (%)	Plan Dönemi Başlangıç Değeri - (2018) (A)	İzleme Dönemindeki Yıl Sonu Hedeflenen Değer (2023) (B)	İzleme Dönemindeki Gerçekleşme Değeri (2023 Yıl Sonu) (C)	Performans (%) (C-A)/(B-A)
PG1.1.1	Dijital ortamda dokümanı bulunan ders sayısı	20	1326	2400	7745	100,00
<b>Performans Göstergesine İlişkin Değerlendirmeler</b>						
İlgililik		Plan dönemi içerisinde ülkemizde yaşanan deprem ve tüm dünyayı sarsan Covid 19 pandemisi nedeniyle derslerin uzaktan eğitim yoluyla verilmesi				
Etkililik		Hedeflenen değer üzerinde gerçekleşme olmuştur.				
Etkinlik		Gösterge değerine ulaşırken öngörülme maliyetler ortaya çıkmamıştır.				
Sürdürülebilirlik		Performans göstergesinin devam ettirilmesinde kurumsal, yasal, çevresel vb. unsurlar açısından riskler bulunmamaktadır.				
Performans Göstergeleri		Performans Göstergesi Hedefe Etkisi (%)	Plan Dönemi Başlangıç Değeri - (2018) (A)	İzleme Dönemindeki Yıl Sonu Hedeflenen Değer (2023) (B)	İzleme Dönemindeki Gerçekleşme Değeri (2023 Yıl Sonu) (C)	Performans (%) (C-A)/(B-A)
PG1.1.2	OMÜ adresli temel ders kitabı sayısı	20	64	180	100	31,03
<b>Performans Göstergesine İlişkin Değerlendirmeler</b>						

<b>İlgililik</b>	Covid 19 pandemisi stratejik planının uygulanmasında olumsuz etkisi olmuştur.					
<b>Etkililik</b>	Hedeflenen değer altında gerçekleşme olmuştur.					
<b>Etkinlik</b>	Gösterge değerine ulaşırken öngörülme maliyetler ortaya çıkmamıştır.					
<b>Sürdürülebilirlik</b>	Performans göstergesinin devam ettirilmesinde kurumsal unsurlar açısından risk bulunmamaktadır.					
<b>Performans Göstergeleri</b>	<b>Performans Göstergesi Hedefe Etkisi (%)</b>	<b>Plan Dönemi Başlangıç Değeri - (2018) (A)</b>	<b>İzleme Dönemindeki Yıl Sonu Hedeflenen Değer (2023) (B)</b>	<b>İzleme Dönemindeki Gerçekleşme Değeri (2023 Yıl Sonu) (C)</b>	<b>Performans (%) (C-A)/(B-A)</b>	
PG1.1.3	Görme engellilere yönelik materyal sayısı	20	518	740	1002	100,00
<b>Performans Göstergesine İlişkin Değerlendirmeler</b>						
<b>İlgililik</b>	Performans göstergesinde bir değişiklik ihtiyacı bulunmamaktadır.					
<b>Etkililik</b>	Gösterge değerine ulaşılmıştır.					
<b>Etkinlik</b>	Maliyet ihtiyacı doğmamıştır.					
<b>Sürdürülebilirlik</b>	Görme engellilerle ilgili materyal geliştiren öğretim elemanının azlığı.					
<b>Performans Göstergeleri</b>	<b>Performans Göstergesi Hedefe Etkisi (%)</b>	<b>Plan Dönemi Başlangıç Değeri - (2018) (A)</b>	<b>İzleme Dönemindeki Yıl Sonu Hedeflenen Değer (2023) (B)</b>	<b>İzleme Dönemindeki Gerçekleşme Değeri (2023 Yıl Sonu) (C)</b>	<b>Performans (%) (C-A)/(B-A)</b>	
PG1.1.4	OMÜ adresli yabancı dilde materyal sayısı	20	1853	2400	1414	0,00
<b>Performans Göstergesine İlişkin Değerlendirmeler</b>						
<b>İlgililik</b>	Plan dönemi başlangıç değeri ve izleme dönemindeki yıl sonu hedeflenen değer sehven belirlenmiştir.					
<b>Etkililik</b>	Hedeflenen değer altında gerçekleşme olmuştur.					
<b>Etkinlik</b>	Hedef maliyetinde değişiklik olmamıştır.					
<b>Sürdürülebilirlik</b>	2024-2028 planında gösterge değişikliği yapılmıştır.					
<b>Performans Göstergeleri</b>	<b>Performans Göstergesi Hedefe Etkisi (%)</b>	<b>Plan Dönemi Başlangıç Değeri - (2018) (A)</b>	<b>İzleme Dönemindeki Yıl Sonu Hedeflenen Değer (2023) (B)</b>	<b>İzleme Dönemindeki Gerçekleşme Değeri (2023 Yıl Sonu) (C)</b>	<b>Performans (%) (C-A)/(B-A)</b>	
PG1.1.5	Üye olunan çevrimiçi veri tabanı sayısı	20	72	120	28	0,00
<b>Performans Göstergesine İlişkin Değerlendirmeler</b>						
<b>İlgililik</b>	Planın başlangıç döneminden itibaren iç ve dış çevrede ekonomik değişiklikler meydana gelmiştir. Bu değişiklikler alım gücünü olumsuz etkilemiştir.					



<b>Etkililik</b>	Performans göstergesi hedefin altında kalmıştır.
<b>Etkinlik</b>	Öngörülmeven maliyet artışı meydana gelmiştir. Ek ödenek gerekliliği doğmuştur.
<b>Sürdürülebilirlik</b>	Performans göstergesinin devam ettirilmesinde kütüphane kaynaklarındaki maliyet artışı riski bulunmaktadır. Riskin en az düzeye indirilmesi için ek ödenek sağlanması gerekmektedir.

<b>Amaç (A1)</b>	<b>EĞİTİM-ÖĞRETİM ALANINI GÜÇLENDİRMEK</b>					
<b>Hedef (H1.2)</b>	<b>Eğitim-öğretim hizmetlerinde niteliği artırmak (0,60)</b>					
<b>H1.2 Performansı</b>	<b>87,50</b>					
<b>Amacın İlgili Olduğu Program/Alt Program Adı</b>	YÜKSEKÖĞRETİM / ÖN LİSANS EĞİTİMİ, LİSANS EĞİTİMİ VE LİSANSÜSTÜ EĞİTİM					
<b>Amacın İlişkili Olduğu Alt Program Hedefi</b>	Mesleki yeterlilik sahibi ve gelişime açık mezunlar yetiştirilmesi					
<b>Hedefe İlişkin Sapmanın Nedeni</b>	Stratejik hedefe ilişkin sapma oluşmamıştır.					
<b>Hedefe İlişkin Alınacak Önlemler</b>	Stratejik hedefe ilişkin gerçekleştirilen faaliyetlerin devamlılığı sağlanacaktır.					
<b>Sorumlu Birim</b>	Akademik Birimler					
<b>Performans Göstergeleri</b>	<b>Performans Göstergesi Hedefe Etkisi (%)</b>	<b>Plan Dönemi Başlangıç Değeri - (2018) (A)</b>	<b>İzleme Dönemindeki Yıl Sonu Hedeflenen Değer (2023) (B)</b>	<b>İzleme Dönemindeki Gerçekleşme Değeri (2023 Yıl Sonu) (C)</b>	<b>Performans (%) (C-A)/(B-A)</b>	
PG1.2.1	(İşyeri eğitimi uygulayan program sayısı / toplam program sayısı (Lisans ve Önlisans)) x 100	25	7	13	25	100,00
<b>Performans Göstergesine İlişkin Değerlendirmeler</b>						
<b>İlgililik</b>	Planın başlangıç döneminden itibaren iç ve dış çevrede ciddi değişiklikler meydana gelmemiştir.					
<b>Etkililik</b>	Hedeflenen değer üzerinde gerçekleşme olmuştur.					
<b>Etkinlik</b>	Gösterge değerine ulaşırken öngörülmeven maliyetler ortaya çıkmamıştır.					
<b>Sürdürülebilirlik</b>	Performans göstergesinin devam ettirilmesinde kurumsal, yasal, çevresel vb. unsurlar açısından riskler bulunmamaktadır.					
<b>Performans Göstergeleri</b>	<b>Performans Göstergesi Hedefe Etkisi (%)</b>	<b>Plan Dönemi Başlangıç Değeri - (2018) (A)</b>	<b>İzleme Dönemindeki Yıl Sonu Hedeflenen Değer (2023) (B)</b>	<b>İzleme Dönemindeki Gerçekleşme Değeri (2023 Yıl Sonu) (C)</b>	<b>Performans (%) (C-A)/(B-A)</b>	
PG1.2.2	(Öncelikli alanlardaki program sayısı/toplam program sayısı) x 100	15	11,75	30	35	100,00
<b>Performans Göstergesine İlişkin Değerlendirmeler</b>						

<b>İlgililik</b>	Planın başlangıç döneminden itibaren iç ve dış çevrede ciddi değişiklikler meydana gelmemiştir.					
<b>Etkililik</b>	Hedeflenen değer üzerinde gerçekleşme olmuştur. Bu gerçekleşme düzeyi ile ihtiyaçlar karşılanmıştır.					
<b>Etkinlik</b>	Gösterge değerine ulaşırken öngörülme yen maliyetler ortaya çıkmamıştır.					
<b>Sürdürülebilirlik</b>	Performans göstergesinin devam ettirilmesinde kurumsal, yasal, çevresel vb. unsurlar açısından riskler bulunmamaktadır.					
<b>Performans Göstergeleri</b>	<b>Performans Göstergesi Hedefe Etkisi (%)</b>	<b>Plan Dönemi Başlangıç Değeri - (2018) (A)</b>	<b>İzleme Dönemindeki Yıl Sonu Hedeflenen Değer (2023) (B)</b>	<b>İzleme Dönemindeki Gerçekleşme Değeri (2023 Yıl Sonu) (C)</b>	<b>Performans (%) (C-A)/(B-A)</b>	
PG1.2.3	(Akredite olan program sayısı/toplam program sayısı) x 100	25	0,52	0,67	3,4	100,00
<b>Performans Göstergesine İlişkin Değerlendirmeler</b>						
<b>İlgililik</b>	YÖKAK tarafından yapılan dış değerlendirme ile kurumumuzda da akreditasyon süreci içselleştirilerek önemini arttırmıştır.					
<b>Etkililik</b>	Hedeflenen değer üzerinde gerçekleşme olmuştur.					
<b>Etkinlik</b>	Gösterge değerine ulaşırken öngörülme yen maliyetler ortaya çıkmış olup ek ödenek sağlanmıştır.					
<b>Sürdürülebilirlik</b>	Performans göstergesinin devam ettirilmesinde kurumsal, yasal, çevresel vb. unsurlar açısından riskler bulunmamaktadır.					
<b>Performans Göstergeleri</b>	<b>Performans Göstergesi Hedefe Etkisi (%)</b>	<b>Plan Dönemi Başlangıç Değeri - (2018) (A)</b>	<b>İzleme Dönemindeki Yıl Sonu Hedeflenen Değer (2023) (B)</b>	<b>İzleme Dönemindeki Gerçekleşme Değeri (2023 Yıl Sonu) (C)</b>	<b>Performans (%) (C-A)/(B-A)</b>	
PG1.2.4	Eğiticilerin eğitiminden yararlanmış öğretim elemanı sayısı /toplam öğretim elemanı sayısı	20	0,18	0,3	0,54	100,00
<b>Performans Göstergesine İlişkin Değerlendirmeler</b>						
<b>İlgililik</b>	Eğiticilerin eğitimi planlaması ve uygulaması devam ettirilmektedir.					
<b>Etkililik</b>	Hedeflenen değer üzerinde gerçekleşme olmuştur.					
<b>Etkinlik</b>	Gösterge değerine ulaşırken öngörülme yen maliyetler ortaya çıkmamıştır.					
<b>Sürdürülebilirlik</b>	Performans göstergesinin devam ettirilmesinde kurumsal, yasal, çevresel vb. unsurlar açısından riskler bulunmamaktadır.					

Performans Göstergeleri		Performans Göstergesi Hedefe Etkisi (%)	Plan Dönemi Başlangıç Değeri - (2018) (A)	İzleme Dönemindeki Yıl Sonu Hedeflenen Değer (2023) (B)	İzleme Dönemindeki Gerçekleşme Değeri (2023 Yıl Sonu) (C)	Performans (%) (C-A)/(B-A)
PG1.2.5	Sanayiden derse giren usta öğretici/uzman sayısı	15	2	20	5	16,67
<b>Performans Göstergesine İlişkin Değerlendirmeler</b>						
<b>İlgililik</b>		Planın başlangıç döneminden itibaren iç ve dış çevrede gösterge verisini etkileyen değişiklikler meydana gelmemiştir.				
<b>Etkililik</b>		Hedeflenen değere ulaşılamamıştır.				
<b>Etkinlik</b>		Gösterge değerine ulaşırken öngörülmeleyen maliyetler ortaya çıkmamıştır.				
<b>Sürdürülebilirlik</b>		Performans göstergesinin devam ettirilmesinde kurumsal, yasal, çevresel vb. unsurlar açısından riskler bulunmamaktadır.				

<b>Amaç (A2)</b>		<b>ARAŞTIRMA GELİŞTİRME ALANINI GÜÇLENDİRMEK VE BİLGİ TRANSFERİNİ HIZLANDIRMAK</b>				
<b>Hedef (H2.1)</b>		<b>Bilimsel araştırma projelerinin sayısını artırmak (0,35)</b>				
<b>H2.1 Performansı</b>		<b>70,70</b>				
<b>Amacın İlgili Olduğu Program/Alt Program Adı</b>		ARAŞTIRMA, GELİŞTİRME VE YENİLİK / YÜKSEKÖĞRETİMDE BİLİMSEL ARAŞTIRMA VE GELİŞTİRME				
<b>Amacın İlişkili Olduğu Alt Program Hedefi</b>		Yükseköğretim kurumlarında inovasyon amaçlı bilimsel çalışmaların artırılması				
<b>Hedefe İlişkin Sapmanın Nedeni</b>		(PG2.1.3) Göstergelere ilişkin hedeflerin gerçekçi olarak belirlenmediği tespit edilmiştir.				
<b>Hedefe İlişkin Alınacak Önlemler</b>		(PG2.1.3) Göstergesi kapsamında stratejik planın güncellenmesi gerekmektedir.				
<b>Sorumlu Birim</b>		Akademik Birimler				
Performans Göstergeleri		Performans Göstergesi Hedefe Etkisi (%)	Plan Dönemi Başlangıç Değeri - (2018) (A)	İzleme Dönemindeki Yıl Sonu Hedeflenen Değer (2023) (B)	İzleme Dönemindeki Gerçekleşme Değeri (2022 Yıl Sonu) (C)	Performans (%) (C-A)/(B-A)
PG2.1.1	Öncelikli alanlarda desteklenen proje sayısı/desteklenen toplam proje sayısı	15	0,05	0,15	0,088	38,00
<b>İlgililik</b>		Performans göstergesinde bir değişiklik ihtiyacı bulunmamaktadır.				
<b>Etkililik</b>		Hedeflenen değer altında bir gerçekleşme olmuştur.				
<b>Etkinlik</b>		Gösterge değerine ulaşırken stratejik plan maliyet cetvelinde öngörülmeleyen maliyetler ortaya çıkmamıştır.				

<b>Sürdürülebilirlik</b>		Performans göstergesinin devam ettirilmesinde kurumsal, yasal, çevresel vb. unsurlar açısından riskler bulunmamaktadır.				
<b>Performans Göstergeleri</b>		<b>Performans Göstergesi Hedefe Etkisi (%)</b>	<b>Plan Dönemi Başlangıç Değeri - (2018) (A)</b>	<b>İzleme Dönemindeki Yıl Sonu Hedeflenen Değer (2023) (B)</b>	<b>İzleme Dönemindeki Gerçekleşme Değeri (2023 Yıl Sonu) (C)</b>	<b>Performans (%) (C-A)/(B-A)</b>
PG2.1.2	Kamu-Sanayi-Paydaş işbirliği ile yapılan proje sayısı	25	22	50	188	100,00
<b>İlgililik</b>		Performans göstergesinde bir değişiklik ihtiyacı bulunmamaktadır.				
<b>Etkililik</b>		Hedeflenen değer üzerinde bir gerçekleşme olmuştur.				
<b>Etkinlik</b>		Gösterge değerine ulaşırken stratejik plan maliyet cetvelinde öngörülmeleyen maliyetler ortaya çıkmamıştır.				
<b>Sürdürülebilirlik</b>		Performans göstergesinin devam ettirilmesinde kurumsal, yasal, çevresel vb. unsurlar açısından riskler bulunmamaktadır.				
<b>Performans Göstergeleri</b>		<b>Performans Göstergesi Hedefe Etkisi (%)</b>	<b>Plan Dönemi Başlangıç Değeri - (2018) (A)</b>	<b>İzleme Dönemindeki Yıl Sonu Hedeflenen Değer (2023) (B)</b>	<b>İzleme Dönemindeki Gerçekleşme Değeri (2023 Yıl Sonu) (C)</b>	<b>Performans (%) (C-A)/(B-A)</b>
PG2.1.3	Ulusal Proje Sayısı/Toplam Öğretim üyesi sayısı	20	0,29	0,4	0,31	0,00
<b>İlgililik</b>		Performans göstergesinde değişiklik ihtiyacı doğmuştur.				
<b>Etkililik</b>		Performans göstergesinde istenilen düzeye ulaşabilmek için yıllar itibarıyla gerçekleşmesi öngörülen hedef ve göstergelere ilişkin güncellemeye ihtiyaç bulunmaktadır.				
<b>Etkinlik</b>		Gösterge değerine ulaşırken öngörülmeleyen maliyetler ortaya çıkmıştır.				
<b>Sürdürülebilirlik</b>		Performans göstergesinin devam ettirilmesinde çevresel vb. unsurlar açısından riskler bulunmaktadır.				
<b>Performans Göstergeleri</b>		<b>Performans Göstergesi Hedefe Etkisi (%)</b>	<b>Plan Dönemi Başlangıç Değeri - (2018) (A)</b>	<b>İzleme Dönemindeki Yıl Sonu Hedeflenen Değer (2023) (B)</b>	<b>İzleme Dönemindeki Gerçekleşme Değeri (2023 Yıl Sonu) (C)</b>	<b>Performans (%) (C-A)/(B-A)</b>
PG2.1.4	Çok disiplinli proje sayısı/toplam proje sayısı	20	0,13	0,27	0,55	100,00
<b>İlgililik</b>		Tespit ve ihtiyaçlarda değişiklik bulunmamaktadır.				
<b>Etkililik</b>		Hedeflenen değer üzerinde bir gerçekleşme olmuştur.				
<b>Etkinlik</b>		Gösterge değerine ulaşırken stratejik plan maliyet cetvelinde öngörülmeleyen maliyetler ortaya çıkmamıştır.				
<b>Sürdürülebilirlik</b>		Performans göstergesinin devam ettirilmesinde kurumsal, yasal, çevresel vb. unsurlar açısından riskler bulunmamaktadır.				

Performans Göstergeleri		Performans Göstergesi Hedefe Etkisi (%)	Plan Dönemi Başlangıç Değeri - (2018) (A)	İzleme Dönemindeki Yıl Sonu Hedeflenen Değer (2022) (B)	İzleme Dönemindeki Gerçekleşme Değeri (2022 Yıl Sonu) (C)	Performans (%) (C-A)/(B-A)
PG2.1.5	Ulusal dış kaynaklarca desteklenen proje bütçesi/toplam AR-GE bütçesi	20	0,31	0,47	0,77	100,00
<b>İlgililik</b>		Performans göstergesinde bir değişiklik ihtiyacı bulunmamaktadır.				
<b>Etkililik</b>		Hedeflenen değerin üzerinde bir gerçekleşme olmuştur.				
<b>Etkinlik</b>		Gösterge değerine ulaşırken stratejik plan maliyet cetvelinde öngörülmeven maliyetler ortaya çıkmamıştır.				
<b>Sürdürülebilirlik</b>		Performans göstergesinin devam ettirilmesinde kurumsal, yasal, çevresel vb. unsurlar açısından riskler bulunmamaktadır.				

<b>Amaç (A2)</b>	<b>ARAŞTIRMA GELİŞTİRME ALANINI GÜÇLENDİRMEK VE BİLGİ TRANSFERİNİ HIZLANDIRMAK</b>					
<b>Hedef (H2.2)</b>	<b>OMÜ adresli makale, kitap, atıf, patent, faydalı model ve ticari ürün sayısını artırmak (0,25)</b>					
<b>H2.2 Performansı</b>	<b>71,36</b>					
<b>Amacın İlgili Olduğu Program/Alt Program Adı</b>	ARAŞTIRMA, GELİŞTİRME VE YENİLİK / YÜKSEKÖĞRETİMDE BİLİMSEL ARAŞTIRMA VE GELİŞTİRME YÜKSEKÖĞRETİM / ÖĞRETİM ELEMANLARINA SAĞLANAN BURS VE DESTEKLER					
<b>Amacın İlişkili Olduğu Alt Program Hedefi</b>	Yükseköğretim kurumlarında inovasyon amaçlı bilimsel çalışmaların artırılması Alanında yetkin, araştırmacı, bilgi üreten ve aktaran akademisyenler yetiştirilmesi					
<b>Hedefe İlişkin Sapmanın Nedeni</b>	(PG2.2.4) Göstergelere ilişkin hedeflerin gerçekçi olarak belirlenmediği tespit edilmiştir.					
<b>Hedefe İlişkin Alınacak Önlemler</b>	(PG2.2.4) Göstergesi kapsamında stratejik planın güncellenmesi gerekmektedir.					
<b>Sorumlu Birim</b>	Akademik Birimler					
Performans Göstergeleri		Performans Göstergesi Hedefe Etkisi (%)	Plan Dönemi Başlangıç Değeri - (2018) (A)	İzleme Dönemindeki Yıl Sonu Hedeflenen Değer (2023) (B)	İzleme Dönemindeki Gerçekleşme Değeri (2023 Yıl Sonu) (C)	Performans (%) (C-A)/(B-A)
PG2.2.1	SCI, SCI-expanded, SSCI ve AHCI tarafından taranan dergilerdeki OMÜ adresli makale sayısı/toplam öğretim üyesi sayısı	25	0,64	0,93	0,83	65,52
<b>İlgililik</b>		Performans göstergesinde bir değişiklik ihtiyacı bulunmamaktadır.				
<b>Etkililik</b>		Hedeflenen değere yakın bir gerçekleşme olmuştur. Bu gerçekleşme düzeyi ile ihtiyaçlar kısmen karşılanmıştır.				

<b>Etkinlik</b>	Gösterge değerine ulaşırken stratejik plan maliyet cetvelinde öngörülmeven maliyetler ortaya çıkmamıştır.					
<b>Sürdürülebilirlik</b>	Performans göstergesinin devam ettirilmesinde kurumsal, yasal, çevresel vb. unsurlar açısından riskler bulunmamaktadır.					
<b>Performans Göstergeleri</b>	<b>Performans Göstergesi Hedefe Etkisi (%)</b>	<b>Plan Dönemi Başlangıç Değeri - (2018) (A)</b>	<b>İzleme Dönemindeki Yıl Sonu Hedeflenen Değer (2023) (B)</b>	<b>İzleme Dönemindeki Gerçekleşme Değeri (2023 Yıl Sonu) (C)</b>	<b>Performans (%) (C-A)/(B-A)</b>	
PG2.2.2	SCI-Expanded, SSCI ve AHCI indekslerinde taranan dergilerde yer alan OMÜ adresli atıf sayısı/toplam öğretim üyesi sayısı	25	6,73	15,9	14,06	79,91
<b>İlgililik</b>	Performans göstergesinde bir değişiklik ihtiyacı bulunmamaktadır.					
<b>Etkililik</b>	Hedeflenen değere yakın bir gerçekleşme olmuştur. Bu gerçekleşme düzeyi ile ihtiyaçlar kısmen karşılanmıştır.					
<b>Etkinlik</b>	Gösterge değerine ulaşırken stratejik plan maliyet cetvelinde öngörülmeven maliyetler ortaya çıkmamıştır.					
<b>Sürdürülebilirlik</b>	Performans göstergesinin devam ettirilmesinde kurumsal, yasal, çevresel vb. unsurlar açısından riskler bulunmamaktadır.					
<b>Performans Göstergeleri</b>	<b>Performans Göstergesi Hedefe Etkisi (%)</b>	<b>Plan Dönemi Başlangıç Değeri - (2018) (A)</b>	<b>İzleme Dönemindeki Yıl Sonu Hedeflenen Değer (2023) (B)</b>	<b>İzleme Dönemindeki Gerçekleşme Değeri (2023 Yıl Sonu) (C)</b>	<b>Performans (%) (C-A)/(B-A)</b>	
PG2.2.3	Patent/faydalı model/endüstriyel tasarım/ticari ürün sayısı	20	9	31	36	100,00
<b>İlgililik</b>	Performans göstergesinde bir değişiklik ihtiyacı bulunmamaktadır.					
<b>Etkililik</b>	Hedeflenen değer üzerinde bir gerçekleşme olmuştur.					
<b>Etkinlik</b>	Gösterge değerine ulaşırken stratejik plan maliyet cetvelinde öngörülmeven maliyetler ortaya çıkmamıştır.					
<b>Sürdürülebilirlik</b>	Performans göstergesinin devam ettirilmesinde kurumsal, yasal, çevresel vb. unsurlar açısından riskler bulunmamaktadır.					
<b>Performans Göstergeleri</b>	<b>Performans Göstergesi Hedefe Etkisi (%)</b>	<b>Plan Dönemi Başlangıç Değeri - (2018) (A)</b>	<b>İzleme Dönemindeki Yıl Sonu Hedeflenen Değer (2023) (B)</b>	<b>İzleme Dönemindeki Gerçekleşme Değeri (2023 Yıl Sonu) (C)</b>	<b>Performans (%) (C-A)/(B-A)</b>	
PG2.2.4	Proje (TÜBİTAK, BAP, SANTEZ vb.) ile desteklenen lisansüstü tez sayısı	15	534	590	169	0,00
<b>İlgililik</b>	Performans göstergesinde değişiklik ihtiyacı doğmuştur.					



<b>Etkililik</b>	Performans göstergesinde istenilen düzeye ulaşabilmek için yıllar itibarıyla gerçekleşmesi öngörülen hedef ve göstergelere ilişkin güncellemeye ihtiyaç bulunmaktadır.					
<b>Etkinlik</b>	Gösterge değerine ulaşırken öngörülme maliyetler ortaya çıkmıştır.					
<b>Sürdürülebilirlik</b>	Performans göstergesinin devam ettirilmesinde çevresel vb. unsurlar açısından riskler bulunmaktadır.					
<b>Performans Göstergeleri</b>	<b>Performans Göstergesi Hedefe Etkisi (%)</b>	<b>Plan Dönemi Başlangıç Değeri - (2018) (A)</b>	<b>İzleme Dönemindeki Yıl Sonu Hedeflenen Değer (2023) (B)</b>	<b>İzleme Dönemindeki Gerçekleşme Değeri (2023 Yıl Sonu) (C)</b>	<b>Performans (%) (C-A)/(B-A)</b>	
PG2.2.5	Tamamlanan lisansüstü tez sayısı / lisansüstü tez hazırlanan birimde çalışan öğretim üyesi sayısı	15	1,63	2,8	8,57	100,00
<b>İlgililik</b>	Performans göstergesinde bir değişiklik ihtiyacı bulunmamaktadır.					
<b>Etkililik</b>	Hedeflenen değer üzerinde bir gerçekleşme olmuştur.					
<b>Etkinlik</b>	Gösterge değerine ulaşırken stratejik plan maliyet cetvelinde öngörülme maliyetler ortaya çıkmamıştır.					
<b>Sürdürülebilirlik</b>	Performans göstergesinin devam ettirilmesinde kurumsal, yasal, çevresel vb. unsurlar açısından riskler bulunmamaktadır.					

<b>Amaç (A2)</b>	<b>ARAŞTIRMA GELİŞTİRME ALANINI GÜÇLENDİRMEK VE BİLGİ TRANSFERİNİ HIZLANDIRMAK</b>					
<b>Hedef (H2.3)</b>	<b>Bilimsel araştırma alt yapısını güçlendirmek (0,20)</b>					
<b>H2.3 Performansı</b>	<b>69,66</b>					
<b>Amacın İlgili Olduğu Program/Alt Program Adı</b>	ARAŞTIRMA, GELİŞTİRME VE YENİLİK / YÜKSEKÖĞRETİMDE BİLİMSEL ARAŞTIRMA VE GELİŞTİRME					
<b>Amacın İlişkili Olduğu Alt Program Hedefi</b>	Yükseköğretim kurumlarında inovasyon amaçlı bilimsel çalışmaların artırılması					
<b>Hedefe İlişkin Sapmanın Nedeni</b>	(PG2.3.2) Laboratuvarın akreditasyon sürecindeki kriterlerin yükseltilmesi					
<b>Hedefe İlişkin Alınacak Önlemler</b>	(PG2.3.3) Bilimsel projelerin çıktılarını ekonomik ve sosyal etkilerinin ortaya konulmasını sağlayacak sistemin geliştirilmesi.					
<b>Sorumlu Birim</b>	Rektörlük - Akademik Birimler					
<b>Performans Göstergeleri</b>	<b>Performans Göstergesi Hedefe Etkisi (%)</b>	<b>Plan Dönemi Başlangıç Değeri - (2018) (A)</b>	<b>İzleme Dönemindeki Yıl Sonu Hedeflenen Değer (2023) (B)</b>	<b>İzleme Dönemindeki Gerçekleşme Değeri (2023 Yıl Sonu) (C)</b>	<b>Performans (%) (C-A)/(B-A)</b>	
PG2.3.1	Konu bazında kurulmuş faal enstitü sayısı	50	0	2	2	100,00

<b>İlgililik</b>	Performans göstergesinde bir değişiklik ihtiyacı bulunmamaktadır.					
<b>Etkililik</b>	Hedeflenen değerde gerçekleşme olmuştur.					
<b>Etkinlik</b>	Gösterge değerine ulaşırken stratejik plan maliyet cetvelinde öngörülmeven maliyetler ortaya çıkmamıştır.					
<b>Sürdürülebilirlik</b>	Performans göstergesinin devam ettirilmesinde kurumsal, yasal, çevresel vb. unsurlar açısından riskler bulunmamaktadır.					
<b>Performans Göstergeleri</b>	<b>Performans Göstergesi Hedefe Etkisi (%)</b>	<b>Plan Dönemi Başlangıç Değeri - (2018) (A)</b>	<b>İzleme Dönemindeki Yıl Sonu Hedeflenen Değer (2023) (B)</b>	<b>İzleme Dönemindeki Gerçekleşme Değeri (2023 Yıl Sonu) (C)</b>	<b>Performans (%) (C-A)/(B-A)</b>	
PG2.3.2	Akredite araştırma laboratuvarı sayısı	25	0	6	2	33,33
<b>İlgililik</b>	Plan dönemi başlangıç değeri pandemiden önce olduğundan, planın izleme dönemindeki hedefler gerçekleşme değerlerinin üzerindedir.					
<b>Etkililik</b>	Performans göstergesinde istenilen düzeye ulaşabilmek için yıllar itibarıyla gerçekleşmesi öngörülen hedef ve göstergelere ilişkin güncellemeye ihtiyaç bulunmaktadır.					
<b>Etkinlik</b>	Gösterge değerine ulaşırken öngörülmeven maliyetler ortaya çıkmıştır.					
<b>Sürdürülebilirlik</b>	Performans göstergesinin devam ettirilmesinde çevresel vb. unsurlar açısından riskler bulunmaktadır.					
<b>Performans Göstergeleri</b>	<b>Performans Göstergesi Hedefe Etkisi (%)</b>	<b>Plan Dönemi Başlangıç Değeri - (2018) (A)</b>	<b>İzleme Dönemindeki Yıl Sonu Hedeflenen Değer (2023) (B)</b>	<b>İzleme Dönemindeki Gerçekleşme Değeri (2023 Yıl Sonu) (C)</b>	<b>Performans (%) (C-A)/(B-A)</b>	
PG2.3.3	Araştırma projelerinin toplumsal etki puanı	25	24	71	45,3	45,32
<b>İlgililik</b>	Tespit ve ihtiyaçlarda değişiklik bulunmamaktadır.					
<b>Etkililik</b>	Hedeflenen değer altında bir gerçekleşme olmuştur.					
<b>Etkinlik</b>	Gösterge değerine ulaşırken stratejik plan maliyet cetvelinde öngörülmeven maliyetler ortaya çıkmamıştır.					
<b>Sürdürülebilirlik</b>	Performans göstergesinin devam ettirilmesinde kurumsal, yasal, çevresel vb. unsurlar açısından riskler bulunmamaktadır.					

<b>Amaç (A2)</b>	<b>ARAŞTIRMA GELİŞTİRME ALANINI GÜÇLENDİRMEK VE BİLGİ TRANSFERİNİ HIZLANDIRMAK</b>
<b>Hedef (H2.4)</b>	<b>AR-GE faaliyetlerinden üretilen bilgiyi yaymak (0,20)</b>
<b>H2.4 Performansı</b>	<b>41,53</b>
<b>Amacın İlgili Olduğu Program/Alt Program Adı</b>	ARAŞTIRMA, GELİŞTİRME VE YENİLİK / YÜKSEKÖĞRETİMDE BİLİMSEL ARAŞTIRMA VE GELİŞTİRME YÜKSEKÖĞRETİM / ÖĞRETİM ELEMANLARINA SAĞLANAN BURS VE DESTEKLER
<b>Amacın İlişkili Olduğu Alt Program Hedefi</b>	Yükseköğretim kurumlarında inovasyon amaçlı bilimsel çalışmaların artırılması Alanında yetkin, araştırmacı, bilgi üreten ve aktaran akademisyenler yetiştirilmesi

<b>Hedefe İlişkin Sapmanın Nedeni</b>		(PG2.4.1) Kur artışındaki yükselme ile birlikte uluslararası bilimsel etkinliklere verilen bilimsel araştırma projeleri desteğinin yetersiz kalması (PG2.4.4) Göstergelere ilişkin hedeflerin gerçekçi olarak belirlenmediği tespit edilmiştir.				
<b>Hedefe İlişkin Alınacak Önlemler</b>		(PG2.4.1) Bilimsel araştırma projeleri desteğinin artırılması sağlanacaktır (PG2.4.4) Göstergeler kapsamında stratejik planın güncellenmesi gerekmektedir.				
<b>Sorumlu Birim</b>		Akademik Birimler - Teknoloji Transfer Ofisi				
<b>Performans Göstergeleri</b>		<b>Performans Göstergesi Hedefe Etkisi (%)</b>	<b>Plan Dönemi Başlangıç Değeri - (2018) (A)</b>	<b>İzleme Dönemindeki Yıl Sonu Hedeflenen Değer (2023) (B)</b>	<b>İzleme Dönemindeki Gerçekleşme Değeri (2023 Yıl Sonu) (C)</b>	<b>Performans (%) (C-A)/(B-A)</b>
PG2.4.1	(Uluslararası bilimsel etkinliklere katılan akademik personel sayısı/toplam akademik personel sayısı) x 100	15	0,37	0,54	0,16	0,00
<b>İlgililik</b>		Plan dönemi başlangıç değeri pandemiden önce olduğundan, planın izleme dönemindeki hedefler gerçekleşme değerlerinin üzerindedir.				
<b>Etkililik</b>		Performans göstergesinde istenilen düzeye ulaşabilmek için yıllar itibarıyla gerçekleşmesi öngörülen hedef ve göstergelere ilişkin güncellemeye ihtiyaç bulunmaktadır.				
<b>Etkinlik</b>		Gösterge değerine ulaşırken öngörülmeleyen maliyetler ortaya çıkmıştır. Kur artışındaki yükselme ile birlikte uluslararası bilimsel etkinliklere verilen bilimsel araştırma projeleri desteğinin yetersiz kalması				
<b>Sürdürülebilirlik</b>		Performans göstergesinin devam ettirilmesinde çevresel vb. unsurlar açısından riskler bulunmaktadır.				
<b>Performans Göstergeleri</b>		<b>Performans Göstergesi Hedefe Etkisi (%)</b>	<b>Plan Dönemi Başlangıç Değeri - (2018) (A)</b>	<b>İzleme Dönemindeki Yıl Sonu Hedeflenen Değer (2023) (B)</b>	<b>İzleme Dönemindeki Gerçekleşme Değeri (2023 Yıl Sonu) (C)</b>	<b>Performans (%) (C-A)/(B-A)</b>
PG2.4.2	Uluslararası düzeyde düzenlenen sergi/gösterim/bienal vb. faaliyetlere katılımcı sayısı	15	0	121	187	100,00
<b>İlgililik</b>		Plan dönemi başlangıç değeri ve izleme dönemindeki yıl sonu hedeflenen değer sehven belirlenmiştir. Katılımcı Sayısı hesaplamasındaki farklılıktan kaynaklı olarak veri güncellemesine ihtiyaç duyulmuş olup plan dönemi başlangıç değeri hesaplamalara katılmamıştır.				
<b>Etkililik</b>		Performans göstergesinde istenilen düzeye ulaşabilmek için yıllar itibarıyla gerçekleşmesi öngörülen hedef ve göstergelere ilişkin güncellemeye ihtiyaç bulunmaktadır.				
<b>Etkinlik</b>		Gösterge değerine ulaşırken öngörülmeleyen maliyetler ortaya çıkmıştır.				
<b>Sürdürülebilirlik</b>		Performans göstergesinin devam ettirilmesinde çevresel vb. unsurlar açısından riskler bulunmaktadır.				

Performans Göstergeleri		Performans Göstergesi Hedefe Etkisi (%)	Plan Dönemi Başlangıç Değeri - (2018) (A)	İzleme Dönemindeki Yıl Sonu Hedeflenen Değer (2023) (B)	İzleme Dönemindeki Gerçekleşme Değeri (2023 Yıl Sonu) (C)	Performans (%) (C-A)/(B-A)
PG2.4.3	Üniversitemiz tarafından düzenlenen uluslararası kongre, sempozyum, konferans, seminer, panel sayısı	20	32	63	46	45,16
<b>İlgililik</b>		Tespit ve ihtiyaçlarda değişiklik bulunmamaktadır.				
<b>Etkililik</b>		Hedeflenen değere yakın bir gerçekleşme olmuştur. Bu gerçekleşme düzeyi ile ihtiyaçlar kısmen karşılanmıştır.				
<b>Etkinlik</b>		Gösterge değerine ulaşırken öngörülmeven maliyetler ortaya çıkmamıştır.				
<b>Sürdürülebilirlik</b>		Performans göstergesinin devam ettirilmesinde kurumsal, yasal, çevresel vb. unsurlar açısından riskler bulunmamaktadır.				
Performans Göstergeleri		Performans Göstergesi Hedefe Etkisi (%)	Plan Dönemi Başlangıç Değeri - (2018) (A)	İzleme Dönemindeki Yıl Sonu Hedeflenen Değer (2023) (B)	İzleme Dönemindeki Gerçekleşme Değeri (2023 Yıl Sonu) (C)	Performans (%) (C-A)/(B-A)
PG2.4.4	SCI-expanded, SSCI, AHCI dizinlerinde yer alan OMÜ adresli dergi sayısı	25	0	2	0	0,00
<b>İlgililik</b>		Göstergeye ilişkin hedefin gerçekçi olarak belirlenmediği tespit edilmiştir.				
<b>Etkililik</b>		Hedeflenen değerde gerçekleşme olmamıştır.				
<b>Etkinlik</b>		Hedef maliyetinde değişiklik olmamıştır.				
<b>Sürdürülebilirlik</b>		Sürdürülebilirliği kalmamıştır. Plan güncellemesi ile mevcut performans göstergelerinin değerlerinin değiştirilmesi gerekmektedir.				
Performans Göstergeleri		Performans Göstergesi Hedefe Etkisi (%)	Plan Dönemi Başlangıç Değeri - (2018) (A)	İzleme Dönemindeki Yıl Sonu Hedeflenen Değer (2023) (B)	İzleme Dönemindeki Gerçekleşme Değeri (2023 Yıl Sonu) (C)	Performans (%) (C-A)/(B-A)
PG2.4.5	TTO'da yapılan toplam kontratlı ar-ge sayısı	25	5	15	12	70,00
<b>İlgililik</b>		Tespit ve ihtiyaçlarda değişiklik bulunmamaktadır.				
<b>Etkililik</b>		Hedeflenen değere yakın gerçekleşme olmuştur. Bu gerçekleşme düzeyi ile ihtiyaçlar karşılanmıştır.				
<b>Etkinlik</b>		Gösterge değerine ulaşırken öngörülmeven maliyetler ortaya çıkmamıştır.				
<b>Sürdürülebilirlik</b>		Performans göstergesinin devam ettirilmesinde kurumsal, yasal, çevresel vb. unsurlar açısından riskler bulunmamaktadır.				

<b>Amaç (A3)</b>	<b>TOPLUMA HİZMETTE NİTELİĞİ ARTIRMAK</b>					
<b>Hedef (H3.1)</b>	<b>Paydaşlara ulusal ve uluslararası standartlarda ürün ve hizmet sunmak (0,30)</b>					
<b>H3.1 Performansı</b>	<b>80,93</b>					
<b>Amacın İlgili Olduğu Program/Alt Program Adı</b>	TEDAVİ EDİCİ SAĞLIK / TEDAVİ HİZMETLERİ HAYAT BOYU ÖĞRENME / YÜKSEKÖĞRETİM KURUMLARI SÜREKLİ EĞİTİM FAALİYETLERİ					
<b>Amacın İlişkili Olduğu Alt Program Hedefi</b>	Tedavi edici sağlık hizmetinin erişilebilir ve etkili olarak sunulmasının sağlanması Toplumun tüm kesimlerine ihtiyaç duyduğu alanlarda eğitimler verilmesi, kamu kurum ve kuruluşları, özel sektör ve uluslararası kuruluşlarla işbirliğinin gelişmesine katkıda bulunulması					
<b>Hedefe İlişkin Sapmanın Nedeni</b>	Stratejik hedefe ilişkin sapma oluşmamıştır.					
<b>Hedefe İlişkin Alınacak Önlemler</b>	Stratejik hedefe ilişkin gerçekleştirilen faaliyetlerin devamlılığı sağlanacaktır.					
<b>Sorumlu Birim</b>	Sağlık Uygulama ve Araştırma Merkezi - Diş Hekimliği Fakültesi Ağız ve Diş Sağlığı Eğitim Araştırma Hastanesi, Veteriner Fakültesi Eğitim Araştırma ve Uygulama Hastanesi, Güzel Sanatlar Fakültesi, Devlet Konservatuarı, Eğitim Fakültesi, Mimarlık Fakültesi					
<b>Performans Göstergeleri</b>	<b>Performans Göstergesi Hedefe Etkisi (%)</b>	<b>Plan Dönemi Başlangıç Değeri - (2018) (A)</b>	<b>İzleme Dönemindeki Yıl Sonu Hedeflenen Değer (2023) (B)</b>	<b>İzleme Dönemindeki Gerçekleşme Değeri (2023 Yıl Sonu) (C)</b>	<b>Performans (%) (C-A)/(B-A)</b>	
PG3.1.1	Sağlık Uygulama ve Araştırma Merkezi Hastanesinin Sağlık Bakanlığı Sağlıkta Kalite Standartları değerlendirme puanı	20	82,51	90	94,04	100,00
<b>İlgililik</b>	Performans göstergesinde bir değişiklik ihtiyacı bulunmamaktadır.					
<b>Etkililik</b>	Hedeflenen değer üzerinde bir gerçekleşme olmuştur.					
<b>Etkinlik</b>	Gösterge değerine ulaşırken stratejik plan maliyet cetvelinde öngörülme maliyetler ortaya çıkmamıştır.					
<b>Sürdürülebilirlik</b>	Performans göstergesinin devam ettirilmesinde kurumsal, yasal, çevresel vb. unsurlar açısından riskler bulunmamaktadır.					
<b>Performans Göstergeleri</b>	<b>Performans Göstergesi Hedefe Etkisi (%)</b>	<b>Plan Dönemi Başlangıç Değeri - (2018) (A)</b>	<b>İzleme Dönemindeki Yıl Sonu Hedeflenen Değer (2023) (B)</b>	<b>İzleme Dönemindeki Gerçekleşme Değeri (2023 Yıl Sonu) (C)</b>	<b>Performans (%) (C-A)/(B-A)</b>	
PG3.1.2	Sağlık Uygulama ve Araştırma Merkezi Hastanesinde hekim başına hasta sayısı	20	1133,6	1380	1821	100,00
<b>İlgililik</b>	Performans göstergesinde bir değişiklik ihtiyacı bulunmamaktadır.					
<b>Etkililik</b>	Hedeflenen değer üzerinde bir gerçekleşme olmuştur.					

<b>Etkinlik</b>		Gösterge değerine ulaşırken stratejik plan maliyet cetvelinde öngörülmeleyen maliyetler ortaya çıkmamıştır.				
<b>Sürdürülebilirlik</b>		Performans göstergesinin devam ettirilmesinde kurumsal, yasal, çevresel vb. unsurlar açısından riskler bulunmamaktadır.				
<b>Performans Göstergeleri</b>		<b>Performans Göstergesi Hedefe Etkisi (%)</b>	<b>Plan Dönemi Başlangıç Değeri - (2018) (A)</b>	<b>İzleme Dönemindeki Yıl Sonu Hedeflenen Değer (2023) (B)</b>	<b>İzleme Dönemindeki Gerçekleşme Değeri (2023 Yıl Sonu) (C)</b>	<b>Performans (%) (C-A)/(B-A)</b>
PG3.1.3	Ağız ve Diş Sağlığı Eğitim Araştırma Hastanesi'nde diş hekimi başına hasta sayısı (hasta sayısı /diş hekimi)	20	1699,71	1950	1711,32	4,64
<b>İlgililik</b>		Tespit ve ihtiyaçlarda değişiklik bulunmamaktadır.				
<b>Etkililik</b>		Hedeflenen değer altında gerçekleşme olmuştur. Bu gerçekleşme düzeyi ile ihtiyaçlar kısmen karşılanmıştır.				
<b>Etkinlik</b>		Gösterge değerine ulaşırken öngörülmeleyen maliyetler ortaya çıkmamıştır.				
<b>Sürdürülebilirlik</b>		Performans göstergesinin devam ettirilmesinde kurumsal, yasal, çevresel vb. unsurlar açısından riskler bulunmamaktadır.				
<b>Performans Göstergeleri</b>		<b>Performans Göstergesi Hedefe Etkisi (%)</b>	<b>Plan Dönemi Başlangıç Değeri - (2018) (A)</b>	<b>İzleme Dönemindeki Yıl Sonu Hedeflenen Değer (2023) (B)</b>	<b>İzleme Dönemindeki Gerçekleşme Değeri (2023 Yıl Sonu) (C)</b>	<b>Performans (%) (C-A)/(B-A)</b>
PG3.1.4	Verilen veteriner hizmeti sayısı / Verilmesi gereken toplam hizmet sayısı	20	0,7	0,8	0,995	100,00
<b>İlgililik</b>		Performans göstergesinde bir değişiklik ihtiyacı bulunmamaktadır.				
<b>Etkililik</b>		Hedeflenen değer üzerinde bir gerçekleşme olmuştur.				
<b>Etkinlik</b>		Gösterge değerine ulaşırken stratejik plan maliyet cetvelinde öngörülmeleyen maliyetler ortaya çıkmamıştır.				
<b>Sürdürülebilirlik</b>		Performans göstergesinin devam ettirilmesinde kurumsal, yasal, çevresel vb. unsurlar açısından riskler bulunmamaktadır.				
<b>Performans Göstergeleri</b>		<b>Performans Göstergesi Hedefe Etkisi (%)</b>	<b>Plan Dönemi Başlangıç Değeri - (2019) (A)</b>	<b>İzleme Dönemindeki Yıl Sonu Hedeflenen Değer (2023) (B)</b>	<b>İzleme Dönemindeki Gerçekleşme Değeri (2023 Yıl Sonu) (C)</b>	<b>Performans (%) (C-A)/(B-A)</b>
PG3.1.5	Topluma sunulan sanatsal ürün/performans sayısı	20	16	25	65	100,00
<b>İlgililik</b>		Performans göstergesinde bir değişiklik ihtiyacı bulunmamaktadır.				

<b>Etkililik</b>	Hedeflenen değerin üzerinde bir gerçekleşme olmuştur.
<b>Etkinlik</b>	Gösterge değerine ulaşırken stratejik plan maliyet cetvelinde öngörülmeleyen maliyetler ortaya çıkmamıştır.
<b>Sürdürülebilirlik</b>	Performans göstergesinin devam ettirilmesinde kurumsal, yasal, çevresel vb. unsurlar açısından riskler bulunmamaktadır.

<b>Amaç (A3)</b>	<b>TOPLUMA HİZMETTE NİTELİĞİ ARTIRMAK</b>					
<b>Hedef (H3.2)</b>	<b>Üniversitemiz ürün ve hizmetlerinin kalitelerini belgelemek ve paydaşların memnuniyet düzeyini artırmak (0,35)</b>					
<b>H3.2 Performansı</b>	<b>41,94</b>					
<b>Amacın İlgili Olduğu Program/Alt Program Adı</b>	HAYAT BOYU ÖĞRENME / YÜKSEKÖĞRETİM KURUMLARI SÜREKLİ EĞİTİM FAALİYETLERİ TEDAVİ EDİCİ SAĞLIK / TEDAVİ HİZMETLERİ					
<b>Amacın İlişkili Olduğu Alt Program Hedefi</b>	Toplumun tüm kesimlerine ihtiyaç duyduğu alanlarda eğitimler verilmesi, kamu kurum ve kuruluşları, özel sektör ve uluslararası kuruluşlarla işbirliğinin gelişmesine katkıda bulunulması Tedavi edici sağlık hizmetinin erişilebilir ve etkili olarak sunulmasının sağlanması					
<b>Hedefe İlişkin Sapmanın Nedeni</b>	(PG3.2.5) Veri izlemesi yapılmamıştır.					
<b>Hedefe İlişkin Alınacak Önlemler</b>	(PG3.2.5) Veri izlemesinden sonra performans hedefine ulaşmak için gerekli önlemler alınacaktır.					
<b>Sorumlu Birim</b>	Akademik ve İdari Birimler					
<b>Performans Göstergeleri</b>	<b>Performans Göstergesi Hedefe Etkisi (%)</b>	<b>Plan Dönemi Başlangıç Değeri - (2018) (A)</b>	<b>İzleme Dönemindeki Yıl Sonu Hedeflenen Değer (2023) (B)</b>	<b>İzleme Dönemindeki Gerçekleşme Değeri (2023 Yıl Sonu) (C)</b>	<b>Performans (%) (C-A)/(B-A)</b>	
PG3.2.1	Kalite belgesi alınan süreç sayısı	25	0	4	4	100,00
<b>İlgililik</b>	Performans göstergesinde bir değişiklik ihtiyacı bulunmamaktadır. Ana süreçler dikkate alınmıştır.					
<b>Etkililik</b>	Hedeflenen değerin üzerinde bir gerçekleşme olmuştur.					
<b>Etkinlik</b>	Gösterge değerine ulaşırken stratejik plan maliyet cetvelinde öngörülmeleyen maliyetler ortaya çıkmamıştır.					
<b>Sürdürülebilirlik</b>	Performans göstergesinin devam ettirilmesinde kurumsal, yasal, çevresel vb. unsurlar açısından riskler bulunmamaktadır.					
<b>Performans Göstergeleri</b>	<b>Performans Göstergesi Hedefe Etkisi (%)</b>	<b>Plan Dönemi Başlangıç Değeri - (2018) (A)</b>	<b>İzleme Dönemindeki Yıl Sonu Hedeflenen Değer (2023) (B)</b>	<b>İzleme Dönemindeki Gerçekleşme Değeri (2023 Yıl Sonu) (C)</b>	<b>Performans (%) (C-A)/(B-A)</b>	
PG3.2.2	Öğrenci memnuniyet düzeyi	20	35,18	80	66,46	69,79



<b>İlgililik</b>		Tespit ve ihtiyaçlarda değişiklik bulunmamaktadır.				
<b>Etkililik</b>		Performans göstergesinde istenilen düzeye ulaşabilmek için yıllar itibarıyla gerçekleşmesi öngörülen hedef ve göstergelere ilişkin güncellemeye ihtiyaç bulunmaktadır.				
<b>Etkinlik</b>		Gösterge değerine ulaşırken öngörülmeven maliyetler ortaya çıkmıştır.				
<b>Sürdürülebilirlik</b>		Performans göstergesinin devam ettirilmesinde çevresel vb. unsurlar açısından riskler bulunmaktadır.				
<b>Performans Göstergeleri</b>		<b>Performans Göstergesi Hedefe Etkisi (%)</b>	<b>Plan Dönemi Başlangıç Değeri - (2018) (A)</b>	<b>İzleme Dönemindeki Yıl Sonu Hedeflenen Değer (2023) (B)</b>	<b>İzleme Dönemindeki Gerçekleşme Değeri (2023 Yıl Sonu) (C)</b>	<b>Performans (%) (C-A)/(B-A)</b>
PG3.2.3	Sağlık Uygulama ve Araştırma Merkezi Hastanesinde hasta memnuniyet düzeyi	20	85,125	91	86	14,89
<b>İlgililik</b>		Tespit ve ihtiyaçlarda değişiklik bulunmamaktadır.				
<b>Etkililik</b>		Hedeflenen değere yakın bir gerçekleşme olmuştur. Bu gerçekleşme düzeyi ile ihtiyaçlar kısmen karşılanmıştır.				
<b>Etkinlik</b>		Gösterge değerine ulaşırken öngörülmeven maliyetler ortaya çıkmamıştır.				
<b>Sürdürülebilirlik</b>		Performans göstergesinin devam ettirilmesinde çevresel vb. unsurlar açısından riskler bulunmaktadır.				
<b>Performans Göstergeleri</b>		<b>Performans Göstergesi Hedefe Etkisi (%)</b>	<b>Plan Dönemi Başlangıç Değeri - (2018) (A)</b>	<b>İzleme Dönemindeki Yıl Sonu Hedeflenen Değer (2023) (B)</b>	<b>İzleme Dönemindeki Gerçekleşme Değeri (2023 Yıl Sonu) (C)</b>	<b>Performans (%) (C-A)/(B-A)</b>
PG3.2.4	Ağız ve Diş Sağlığı Eğitim Araştırma Hastanesi'nde hasta memnuniyet düzeyi	20	90	95	83	0,00
<b>İlgililik</b>		Tespit ve ihtiyaçlarda değişiklik bulunmamaktadır.				
<b>Etkililik</b>		Performans göstergesinde istenilen düzeye ulaşabilmek için yıllar itibarıyla gerçekleşmesi öngörülen hedef ve göstergelere ilişkin güncellemeye ihtiyaç bulunmaktadır.				
<b>Etkinlik</b>		Gösterge değerine ulaşırken öngörülmeven maliyetler ortaya çıkmıştır.				
<b>Sürdürülebilirlik</b>		Performans göstergesinin devam ettirilmesinde çevresel vb. unsurlar açısından riskler bulunmaktadır.				
<b>Performans Göstergeleri</b>		<b>Performans Göstergesi Hedefe Etkisi (%)</b>	<b>Plan Dönemi Başlangıç Değeri - (2018) (A)</b>	<b>İzleme Dönemindeki Yıl Sonu Hedeflenen Değer (2023) (B)</b>	<b>İzleme Dönemindeki Gerçekleşme Değeri (2023 Yıl Sonu) (C)</b>	<b>Performans (%) (C-A)/(B-A)</b>
PG3.2.5	Sanatsal ürün/performanstan memnuniyet düzeyi	15	80	90	-	0,00

<b>İlgililik</b>	Veri izlemesi yapılmamıştır.
<b>Etkililik</b>	Performans göstergesinde istenilen düzeye ulaşabilmek için yıllar itibarıyla gerçekleşmesi öngörülen hedef ve göstergelere ilişkin güncellemeye ihtiyaç bulunmaktadır.
<b>Etkinlik</b>	Gösterge değerine ulaşırken öngörülmeven maliyetler ortaya çıkmıştır.
<b>Sürdürülebilirlik</b>	Performans göstergesinin devam ettirilmesinde çevresel vb. unsurlar açısından riskler bulunmaktadır.

<b>Amaç (A3)</b>	<b>TOPLUMA HİZMETTE NİTELİĞİ ARTIRMAK</b>					
<b>Hedef (H3.3)</b>	<b>Toplumsal sorunlara odaklanmak ve çözüme katkı sağlamak (0,35)</b>					
<b>H3.3 Performansı</b>	<b>44,11</b>					
<b>Amacın İlgili Olduğu Program/Alt Program Adı</b>	HAYAT BOYU ÖĞRENME / YÜKSEKÖĞRETİM KURUMLARI SÜREKLİ EĞİTİM FAALİYETLERİ TEDAVİ EDİCİ SAĞLIK / TEDAVİ HİZMETLERİ					
<b>Amacın İlişkili Olduğu Alt Program Hedefi</b>	Toplumun tüm kesimlerine ihtiyaç duyduğu alanlarda eğitimler verilmesi, kamu kurum ve kuruluşları, özel sektör ve uluslararası kuruluşlarla işbirliğinin gelişmesine katkıda bulunulması Tedavi edici sağlık hizmetinin erişilebilir ve etkili olarak sunulmasının sağlanması					
<b>Hedefe İlişkin Sapmanın Nedeni</b>	(PG3.3.1) Yapılan çalışmalara toplum tarafından istenilen düzeyde önem verilmemesi. (PG3.3.4 ) Göstergelere ilişkin hedeflerin gerçekçi olarak belirlenmediği tespit edilmiştir.					
<b>Hedefe İlişkin Alınacak Önlemler</b>	(PG3.3.1-PG3.3.4 ) Plan dönemi başlangıç değeri pandemiden önce olduğundan, planın izleme dönemindeki hedefler gerçekleşme değerlerinin üzerindedir. Gösterge hedefleri kapsamında stratejik planın güncellenmesi gerekmektedir.					
<b>Sorumlu Birim</b>	Akademik Birimler					
<b>Performans Göstergeleri</b>	<b>Performans Göstergesi Hedefe Etkisi (%)</b>	<b>Plan Dönemi Başlangıç Değeri - (2018) (A)</b>	<b>İzleme Dönemindeki Yıl Sonu Hedeflenen Değer (2023) (B)</b>	<b>İzleme Dönemindeki Gerçekleşme Değeri (2023 Yıl Sonu) (C)</b>	<b>Performans (%) (C-A)/(B-A)</b>	
PG3.3.1	Sosyal sorunlarla ilgili farkındalık çalışması sayısı	20	226	372	129	0,00
<b>İlgililik</b>	Plan dönemi başlangıç değeri pandemiden önce olduğundan, planın izleme dönemindeki hedefler gerçekleşme değerlerinin üzerindedir. Performans göstergesinde değişiklik ihtiyacı doğmuştur.					
<b>Etkililik</b>	Performans göstergesinde istenilen düzeye ulaşabilmek için yıllar itibarıyla gerçekleşmesi öngörülen hedef ve göstergelere ilişkin güncellemeye ihtiyaç bulunmaktadır.					
<b>Etkinlik</b>	Gösterge değerine ulaşırken öngörülmeven maliyetler ortaya çıkmıştır.					
<b>Sürdürülebilirlik</b>	Performans göstergesinin devam ettirilmesinde çevresel vb. unsurlar açısından riskler bulunmaktadır.					

Performans Göstergeleri		Performans Göstergesi Hedefe Etkisi (%)	Plan Dönemi Başlangıç Değeri - (2018) (A)	İzleme Dönemindeki Yıl Sonu Hedeflenen Değer (2023) (B)	İzleme Dönemindeki Gerçekleşme Değeri (2023 Yıl Sonu) (C)	Performans (%) (C-A)/(B-A)
PG3.3.2	OMÜ tarafından üretilen sosyal sorumluk projeleri sayısı	30	19	72	187	100,00
<b>İlgililik</b>		Performans göstergesinde bir değişiklik ihtiyacı bulunmamaktadır.				
<b>Etkililik</b>		Hedeflenen değer üzerinde bir gerçekleşme olmuştur.				
<b>Etkinlik</b>		Gösterge değerine ulaşırken stratejik plan maliyet cetvelinde öngörülmeven maliyetler ortaya çıkmamıştır.				
<b>Sürdürülebilirlik</b>		Performans göstergesinin devam ettirilmesinde kurumsal, yasal, çevresel vb. unsurlar açısından riskler bulunmamaktadır.				
Performans Göstergeleri		Performans Göstergesi Hedefe Etkisi (%)	Plan Dönemi Başlangıç Değeri - (2018) (A)	İzleme Dönemindeki Yıl Sonu Hedeflenen Değer (2023) (B)	İzleme Dönemindeki Gerçekleşme Değeri (2023 Yıl Sonu) (C)	Performans (%) (C-A)/(B-A)
PG3.3.3	Halk sağlığı ile ilgili farkındalık çalışması sayısı	15	12	33	13	4,76
<b>İlgililik</b>		Plan dönemi başlangıç değeri pandemiden önce olduğundan, planın izleme dönemindeki hedefler gerçekleşme değerlerinin üzerindedir.				
<b>Etkililik</b>		Performans göstergesinde istenilen düzeye ulaşabilmek için yıllar itibarıyla gerçekleşmesi öngörülen hedef ve göstergelere ilişkin güncellemeye ihtiyaç bulunmaktadır.				
<b>Etkinlik</b>		Gösterge değerine ulaşırken öngörülmeven maliyetler ortaya çıkmıştır.				
<b>Sürdürülebilirlik</b>		Performans göstergesinin devam ettirilmesinde çevresel vb. unsurlar açısından riskler bulunmaktadır.				
Performans Göstergeleri		Performans Göstergesi Hedefe Etkisi (%)	Plan Dönemi Başlangıç Değeri - (2018) (A)	İzleme Dönemindeki Yıl Sonu Hedeflenen Değer (2023) (B)	İzleme Dönemindeki Gerçekleşme Değeri (2023 Yıl Sonu) (C)	Performans (%) (C-A)/(B-A)
PG3.3.4	Toplumsal sorunlara odaklanmış kültürel ve sanatsal etkinlik sayısı	20	83	122	93	0,00
<b>İlgililik</b>		Plan dönemi başlangıç değeri pandemiden önce olduğundan, planın izleme dönemindeki hedefler gerçekleşme değerlerinin üzerindedir.				
<b>Etkililik</b>		Performans göstergesinde istenilen düzeye ulaşabilmek için yıllar itibarıyla gerçekleşmesi öngörülen hedef ve göstergelere ilişkin güncellemeye ihtiyaç bulunmaktadır.				
<b>Etkinlik</b>		Gösterge değerine ulaşırken öngörülmeven maliyetler ortaya çıkmıştır.				
<b>Sürdürülebilirlik</b>		Performans göstergesinin devam ettirilmesinde çevresel vb. unsurlar açısından riskler bulunmaktadır.				

Performans Göstergeleri		Performans Göstergesi Hedefe Etkisi (%)	Plan Dönemi Başlangıç Değeri - (2018) (A)	İzleme Dönemindeki Yıl Sonu Hedeflenen Değer (2023) (B)	İzleme Dönemindeki Gerçekleşme Değeri (2023 Yıl Sonu) (C)	Performans (%) (C-A)/(B-A)
PG3.3.5	Toplumla doğrudan etkileşimle ilgili birimde görevli yetkin personel sayısı	15	0	3000	2679	89,30
<b>İlgililik</b>		Tespit ve ihtiyaçlarda değişiklik bulunmamaktadır.				
<b>Etkililik</b>		Hedeflenen değere yakın bir gerçekleşme olmuştur. Bu gerçekleşme düzeyi ile ihtiyaçlar kısmen karşılanmıştır.				
<b>Etkinlik</b>		Gösterge değerine ulaşırken öngörülmeven maliyetler ortaya çıkmamıştır.				
<b>Sürdürülebilirlik</b>		Performans göstergesinin devam ettirilmesinde kurumsal, yasal, çevresel vb. unsurlar açısından riskler bulunmamaktadır.				

<b>Amaç (A4)</b>		<b>PAYDAŞ İŞBİRLİĞİNİ GELİŞTİRMEK VE NİTELİĞİNİ ARTIRMAK</b>				
<b>Hedef (H4.1)</b>		<b>İç paydaşların etkileşimini artırmak (0,30)</b>				
<b>H4.1 Performansı</b>		<b>75,00</b>				
<b>Amacın İlgili Olduğu Program/Alt Program Adı</b>		YÜKSEKÖĞRETİM / YÜKSEKÖĞRETİMDE ÖĞRENCİ YAŞAMI YÖNETİM VE DESTEK PROGRAMI / ÜST YÖNETİM, İDARİ VE MALİ HİZMETLER				
<b>Amacın İlişkili Olduğu Alt Program Hedefi</b>		Yükseköğretim öğrencilerine sunulan beslenme ve barınma hizmetlerinin kalitesinin artırılması; öğrencilerin kişisel ve sosyal gelişimi desteklenerek yaşam kalitesinin yükseltilmesi				
<b>Hedefe İlişkin Sapmanın Nedeni</b>		(PG4.1.5) Araştırma ve yayın yapmayı teşvik edici mekanizmaların ve Araştırma imkanlarının (laboratuvar, atölye vb.) yetersizliği				
<b>Hedefe İlişkin Alınacak Önlemler</b>		(PG4.1.5) BAP desteklerinin artırılması ve yurtdışı konferanslara ve uluslararası yayınlara destek verilmesi gerekmektedir. Araştırma ve yayın yapmayı teşvik edici mekanizmaların ve Araştırma imkanlarının (laboratuvar, atölye vb.) artırılması sağlanacaktır.				
<b>Sorumlu Birim</b>		Akademik ve İdari Birimler				
Performans Göstergeleri		Performans Göstergesi Hedefe Etkisi (%)	Plan Dönemi Başlangıç Değeri - (2018) (A)	İzleme Dönemindeki Yıl Sonu Hedeflenen Değer (2023) (B)	İzleme Dönemindeki Gerçekleşme Değeri (2023 Yıl Sonu) (C)	Performans (%) (C-A)/(B-A)
PG4.1.1	(Sonuçlandırılan öğrenci başvuru sayısı / Toplam öğrenci başvuru sayısı) x 100	20	75	90	100	100,00
<b>İlgililik</b>		Performans göstergesinde bir değişiklik ihtiyacı bulunmamaktadır.				
<b>Etkililik</b>		Hedeflenen değer üzerinde bir gerçekleşme olmuştur.				
<b>Etkinlik</b>		Gösterge değerine ulaşırken stratejik plan maliyet cetvelinde öngörülmeven maliyetler ortaya çıkmamıştır.				

<b>Sürdürülebilirlik</b>		Performans göstergesinin devam ettirilmesinde kurumsal, yasal, çevresel vb. unsurlar açısından riskler bulunmamaktadır.				
<b>Performans Göstergeleri</b>		<b>Performans Göstergesi Hedefe Etkisi (%)</b>	<b>Plan Dönemi Başlangıç Değeri - (2018) (A)</b>	<b>İzleme Dönemindeki Yıl Sonu Hedeflenen Değer (2023) (B)</b>	<b>İzleme Dönemindeki Gerçekleşme Değeri (2023 Yıl Sonu) (C)</b>	<b>Performans (%) (C-A)/(B-A)</b>
PG4.1.2	(Sonuçlandırılan idari personel başvuru sayısı / Toplam idari personel başvuru sayısı) x 100	15	85	95	100	100,00
<b>İlgililik</b>		Performans göstergesinde bir değişiklik ihtiyacı bulunmamaktadır.				
<b>Etkililik</b>		Hedeflenen değer üzerinde bir gerçekleşme olmuştur.				
<b>Etkinlik</b>		Gösterge değerine ulaşırken stratejik plan maliyet cetvelinde öngörülmeven maliyetler ortaya çıkmamıştır.				
<b>Sürdürülebilirlik</b>		Performans göstergesinin devam ettirilmesinde kurumsal, yasal, çevresel vb. unsurlar açısından riskler bulunmamaktadır.				
<b>Performans Göstergeleri</b>		<b>Performans Göstergesi Hedefe Etkisi (%)</b>	<b>Plan Dönemi Başlangıç Değeri - (2018) (A)</b>	<b>İzleme Dönemindeki Yıl Sonu Hedeflenen Değer (2023) (B)</b>	<b>İzleme Dönemindeki Gerçekleşme Değeri (2023 Yıl Sonu) (C)</b>	<b>Performans (%) (C-A)/(B-A)</b>
PG4.1.3	(Sonuçlandırılan akademik personel başvuru sayısı / Toplam akademik personel başvuru sayısı) x 100	15	82	95	100	100,00
<b>İlgililik</b>		Performans göstergesinde bir değişiklik ihtiyacı bulunmamaktadır.				
<b>Etkililik</b>		Hedeflenen değer üzerinde bir gerçekleşme olmuştur.				
<b>Etkinlik</b>		Gösterge değerine ulaşırken stratejik plan maliyet cetvelinde öngörülmeven maliyetler ortaya çıkmamıştır.				
<b>Sürdürülebilirlik</b>		Performans göstergesinin devam ettirilmesinde kurumsal, yasal, çevresel vb. unsurlar açısından riskler bulunmamaktadır.				
<b>Performans Göstergeleri</b>		<b>Performans Göstergesi Hedefe Etkisi (%)</b>	<b>Plan Dönemi Başlangıç Değeri - (2018) (A)</b>	<b>İzleme Dönemindeki Yıl Sonu Hedeflenen Değer (2023) (B)</b>	<b>İzleme Dönemindeki Gerçekleşme Değeri (2023 Yıl Sonu) (C)</b>	<b>Performans (%) (C-A)/(B-A)</b>
PG4.1.4	İdari personel memnuniyet oranı	25	46	68	72,61	100,00
<b>İlgililik</b>		Performans göstergesinde bir değişiklik ihtiyacı bulunmamaktadır.				
<b>Etkililik</b>		Hedeflenen değer üzerinde bir gerçekleşme olmuştur.				
<b>Etkinlik</b>		Gösterge değerine ulaşırken stratejik plan maliyet cetvelinde öngörülmeven maliyetler ortaya çıkmamıştır.				
<b>Sürdürülebilirlik</b>		Performans göstergesinin devam ettirilmesinde kurumsal, yasal, çevresel vb. unsurlar açısından riskler bulunmamaktadır.				

Performans Göstergeleri		Performans Göstergesi Hedefe Etkisi (%)	Plan Dönemi Başlangıç Değeri - (2018) (A)	İzleme Dönemindeki Yıl Sonu Hedeflenen Değer (2023) (B)	İzleme Dönemindeki Gerçekleşme Değeri (2023 Yıl Sonu) (C)	Performans (%) (C-A)/(B-A)
PG4.1.5	Akademik personel memnuniyet oranı	25	87,67	95	72,18	0,00
<b>İlgililik</b>		Performans göstergesi gerçekleşme değerinde düşüş tespit edilmiştir.				
<b>Etkililik</b>		Performans göstergesinde değerlerine ulaşamamıştır.				
<b>Etkinlik</b>		Gösterge değerine ulaşırken öngörülmeven maliyetler ortaya çıkmamıştır.				
<b>Sürdürülebilirlik</b>		Performans göstergesinin devam ettirilmesinde kurumsal yapılanmaya ihtiyaç bulunmaktadır.				

<b>Amaç (A4)</b>		<b>PAYDAŞ İŞBİRLİĞİNİ GELİŞTİRMEK VE NİTELİĞİNİ ARTIRMAK</b>				
<b>Hedef (H4.2)</b>		<b>Dış paydaşların etkileşimini artırmak (0,70)</b>				
<b>H4.2 Performansı</b>		<b>36,09</b>				
<b>Amacın İlgili Olduğu Program/Alt Program Adı</b>		ARAŞTIRMA, GELİŞTİRME VE YENİLİK / YÜKSEKÖĞRETİMDE BİLİMSEL ARAŞTIRMA VE GELİŞTİRME				
<b>Amacın İlişkili Olduğu Alt Program Hedefi</b>		Yükseköğretim kurumlarında inovasyon amaçlı bilimsel çalışmaların artırılması				
<b>Hedefe İlişkin Sapmanın Nedeni</b>		(PG4.2.1-PG4.2.5) Göstergelere ilişkin hedeflerin gerçekçi olarak belirlenmediği tespit edilmiştir.				
<b>Hedefe İlişkin Alınacak Önlemler</b>		(PG4.2.1-PG4.2.5) Göstergeleri kapsamında stratejik planın güncellenmesi gerekmektedir.				
<b>Sorumlu Birim</b>		Akademik ve İdari Birimler				
Performans Göstergeleri		Performans Göstergesi Hedefe Etkisi (%)	Plan Dönemi Başlangıç Değeri - (2018) (A)	İzleme Dönemindeki Yıl Sonu Hedeflenen Değer (2023) (B)	İzleme Dönemindeki Gerçekleşme Değeri (2023 Yıl Sonu) (C)	Performans (%) (C-A)/(B-A)
PG4.2.1	Dış paydaşlar ile stratejik yönelim hakkında Kalite Komisyonu tarafından düzenlenen etkinlik sayısı	15	0	6	0	0,00
<b>İlgililik</b>		Dış paydaşlar ile stratejik yönelim hakkında Kalite Komisyonu tarafından düzenlenen etkinlik düzenlenmemiştir.				
<b>Etkililik</b>		Performans göstergesinde istenilen düzeye ulaşabilmek için yıllar itibarıyla gerçekleşmesi öngörülen hedef ve göstergelere ilişkin güncellemeye ihtiyaç bulunmaktadır.				
<b>Etkinlik</b>		Gösterge değerine ulaşırken öngörülmeven maliyetler ortaya çıkmıştır.				
<b>Sürdürülebilirlik</b>		Performans göstergesinin devam ettirilmesinde çevresel vb. unsurlar açısından riskler bulunmaktadır.				

Performans Göstergeleri		Performans Göstergesi Hedefe Etkisi (%)	Plan Dönemi Başlangıç Değeri - (2018) (A)	İzleme Dönemindeki Yıl Sonu Hedeflenen Değer (2023) (B)	İzleme Dönemindeki Gerçekleşme Değeri (2023 Yıl Sonu) (C)	Performans (%) (C-A)/(B-A)
PG4.2.2	Özel Sektör ve kamu işbirliği ile yapılan ar-ge çalışması sayısı	20	125	217	176	55,43
<b>İlgililik</b>		Tespit ve ihtiyaçlarda değişiklik bulunmamaktadır.				
<b>Etkililik</b>		Hedeflenen değere yakın bir gerçekleşme olmuştur. Bu gerçekleşme düzeyi ile ihtiyaçlar kısmen karşılanmıştır.				
<b>Etkinlik</b>		Gösterge değerine ulaşırken öngörülmeven maliyetler ortaya çıkmamıştır.				
<b>Sürdürülebilirlik</b>		Performans göstergesinin devam ettirilmesinde kurumsal, yasal, çevresel vb. unsurlar açısından riskler bulunmamaktadır.				
Performans Göstergeleri		Performans Göstergesi Hedefe Etkisi (%)	Plan Dönemi Başlangıç Değeri - (2018) (A)	İzleme Dönemindeki Yıl Sonu Hedeflenen Değer (2023) (B)	İzleme Dönemindeki Gerçekleşme Değeri (2023 Yıl Sonu) (C)	Performans (%) (C-A)/(B-A)
PG4.2.3	Özel sektörün ar-ge için üniversiteye aktardığı kaynak (milyon TL)	25	0,22	0,38	0,60	100,00
<b>İlgililik</b>		Performans göstergesinde bir değişiklik ihtiyacı bulunmamaktadır.				
<b>Etkililik</b>		Hedeflenen değer üzerinde bir gerçekleşme olmuştur.				
<b>Etkinlik</b>		Gösterge değerine ulaşırken stratejik plan maliyet cetvelinde öngörülmeven maliyetler ortaya çıkmamıştır.				
<b>Sürdürülebilirlik</b>		Performans göstergesinin devam ettirilmesinde kurumsal, yasal, çevresel vb. unsurlar açısından riskler bulunmamaktadır.				
Performans Göstergeleri		Performans Göstergesi Hedefe Etkisi (%)	Plan Dönemi Başlangıç Değeri - (2018) (A)	İzleme Dönemindeki Yıl Sonu Hedeflenen Değer (2023) (B)	İzleme Dönemindeki Gerçekleşme Değeri (2023 Yıl Sonu) (C)	Performans (%) (C-A)/(B-A)
PG4.2.4	Üniversite-Özel Sektör işbirliği ile üretilmiş patent/ticari ürün sayısı	25	0	3	0	0,00
<b>İlgililik</b>		Üniversite-Özel Sektör işbirliği ile üretilmiş patent/ticari ürün sayısında düşüş yaşanmıştır.				
<b>Etkililik</b>		Performans göstergesinde istenilen düzeye ulaşabilmek için yıllar itibarıyla gerçekleşmesi öngörülen hedef ve göstergelere ilişkin güncellemeye ihtiyaç bulunmaktadır.				
<b>Etkinlik</b>		Gösterge değerine ulaşırken öngörülmeven maliyetler ortaya çıkmıştır.				
<b>Sürdürülebilirlik</b>		Performans göstergesinin devam ettirilmesinde çevresel vb. unsurlar açısından riskler bulunmaktadır.				



Performans Göstergeleri		Performans Göstergesi Hedefe Etkisi (%)	Plan Dönemi Başlangıç Değeri - (2018) (A)	İzleme Dönemindeki Yıl Sonu Hedeflenen Değer (2023) (B)	İzleme Dönemindeki Gerçekleşme Değeri (2023 Yıl Sonu) (C)	Performans (%) (C-A)/(B-A)
PG4.2.5	İşyeri eğitimi ve staj yapılan firma/kuruluş sayısı	15	1770	1820	1118	0,00
<b>İlgililik</b>		Performans göstergesinde değişiklik ihtiyacı doğmuştur. İşyerlerinin işyeri eğitimine isteksiz olması gösterge gerçekleşme değerini düşürmüştür.				
<b>Etkililik</b>		Performans göstergesinde istenilen düzeye ulaşabilmek için yıllar itibarıyla gerçekleşmesi öngörülen hedef ve göstergelere ilişkin güncellemeye ihtiyaç bulunmaktadır.				
<b>Etkinlik</b>		Gösterge değerine ulaşırken öngörülmeleyen maliyetler ortaya çıkmıştır.				
<b>Sürdürülebilirlik</b>		Performans göstergesinin devam ettirilmesinde çevresel vb. unsurlar açısından riskler bulunmaktadır.				

<b>Amaç (A5)</b>		<b>ULUSLARARASILAŞMAYI GELİŞTİRMEK</b>				
<b>Hedef (H5.1)</b>		<b>Eğitim-öğretimde uluslararasılaşmayı artırmak (0,70)</b>				
<b>H5.1 Performansı</b>		<b>68,92</b>				
<b>Amacın İlgili Olduğu Program/Alt Program Adı</b>		YÜKSEKÖĞRETİM / ÖN LİSANS EĞİTİMİ, LİSANS EĞİTİMİ VE LİSANSÜSTÜ EĞİTİM				
<b>Amacın İlişkili Olduğu Alt Program Hedefi</b>		Mesleki yeterlilik sahibi ve gelişime açık mezunlar yetiştirilmesi				
<b>Hedefe İlişkin Sapmanın Nedeni</b>		(PG5.1.5)Uluslararası politik, siyasi ve ekonomik konjonktürün uluslararasılaşmayı olumsuz etkilemesi, değişim programları için hazırlanan projelere finansman bulunamaması,				
<b>Hedefe İlişkin Alınacak Önlemler</b>		(PG5.1.5) Göstergeleri kapsamında stratejik planın güncellenmesi gerekmektedir.				
<b>Sorumlu Birim</b>		Akademik Birimler - Uluslararası İlişkiler Birimi				
Performans Göstergeleri		Performans Göstergesi Hedefe Etkisi (%)	Plan Dönemi Başlangıç Değeri - (2018) (A)	İzleme Dönemindeki Yıl Sonu Hedeflenen Değer (2023) (B)	İzleme Dönemindeki Gerçekleşme Değeri (2023 Yıl Sonu) (C)	Performans (%) (C-A)/(B-A)
PG5.1.1	(Yabancı dilde açılan program sayısı/toplam program sayısı) x 100	25	1,3	5	4,10	75,68
<b>İlgililik</b>		Performans göstergesinde bir değişiklik ihtiyacı bulunmamaktadır.				
<b>Etkililik</b>		Hedeflenen değere yakın bir gerçekleşme olmuştur. Bu gerçekleşme düzeyi ile ihtiyaçlar kısmen karşılanmıştır.				
<b>Etkinlik</b>		Gösterge değerine ulaşırken öngörülmeleyen maliyetler ortaya çıkmamıştır.				
<b>Sürdürülebilirlik</b>		Performans göstergesinin devam ettirilmesinde kurumsal, yasal, çevresel vb. unsurlar açısından riskler bulunmaktadır.				

Performans Göstergeleri		Performans Göstergesi Hedefe Etkisi (%)	Plan Dönemi Başlangıç Değeri - (2018) (A)	İzleme Dönemindeki Yıl Sonu Hedeflenen Değer (2023) (B)	İzleme Dönemindeki Gerçekleşme Değeri (2023 Yıl Sonu) (C)	Performans (%) (C-A)/(B-A)
PG5.1.2	Yurtdışı üniversitelerle imzalanan protokol sayısı	15	243	278	865	100,00
<b>İlgililik</b>		Performans göstergesinde bir değişiklik ihtiyacı bulunmamaktadır.				
<b>Etkililik</b>		Hedeflenen değer üzerinde bir gerçekleşme olmuştur.				
<b>Etkinlik</b>		Gösterge değerine ulaşırken stratejik plan maliyet cetvelinde öngörülmeleyen maliyetler ortaya çıkmamıştır.				
<b>Sürdürülebilirlik</b>		Performans göstergesinin devam ettirilmesinde kurumsal, yasal, çevresel vb. unsurlar açısından riskler bulunmamaktadır.				
Performans Göstergeleri		Performans Göstergesi Hedefe Etkisi (%)	Plan Dönemi Başlangıç Değeri - (2018) (A)	İzleme Dönemindeki Yıl Sonu Hedeflenen Değer (2023) (B)	İzleme Dönemindeki Gerçekleşme Değeri (2023 Yıl Sonu) (C)	Performans (%) (C-A)/(B-A)
PG5.1.3	Uluslararası değişim programları kapsamında öğrenci hareketliliği sayısı	15	137	213	227	100,00
<b>İlgililik</b>		Performans göstergesinde bir değişiklik ihtiyacı bulunmamaktadır.				
<b>Etkililik</b>		Hedeflenen değer üzerinde bir gerçekleşme olmuştur.				
<b>Etkinlik</b>		Gösterge değerine ulaşırken stratejik plan maliyet cetvelinde öngörülmeleyen maliyetler ortaya çıkmamıştır.				
<b>Sürdürülebilirlik</b>		Performans göstergesinin devam ettirilmesinde kurumsal, yasal, çevresel vb. unsurlar açısından riskler bulunmamaktadır.				
Performans Göstergeleri		Performans Göstergesi Hedefe Etkisi (%)	Plan Dönemi Başlangıç Değeri - (2018) (A)	İzleme Dönemindeki Yıl Sonu Hedeflenen Değer (2023) (B)	İzleme Dönemindeki Gerçekleşme Değeri (2023 Yıl Sonu) (C)	Performans (%) (C-A)/(B-A)
PG5.1.4	Yabancı uyruklu öğrenci sayısı/Toplam öğrenci sayısı	20	0,09	0,1	0,103	100,00
<b>İlgililik</b>		Performans göstergesinde bir değişiklik ihtiyacı bulunmamaktadır.				
<b>Etkililik</b>		Hedeflenen değer üzerinde bir gerçekleşme olmuştur.				
<b>Etkinlik</b>		Gösterge değerine ulaşırken stratejik plan maliyet cetvelinde öngörülmeleyen maliyetler ortaya çıkmamıştır.				
<b>Sürdürülebilirlik</b>		Performans göstergesinin devam ettirilmesinde kurumsal, yasal, çevresel vb. unsurlar açısından riskler bulunmamaktadır.				

Performans Göstergeleri		Performans Göstergesi Hedefe Etkisi (%)	Plan Dönemi Başlangıç Değeri - (2018) (A)	İzleme Dönemindeki Yıl Sonu Hedeflenen Değer (2023) (B)	İzleme Dönemindeki Gerçekleşme Değeri (2023 Yıl Sonu) (C)	Performans (%) (C-A)/(B-A)
PG5.1.5	Uluslararası ortak lisansüstü program sayısı	25	4	9	2	0,00
<b>İlgililik</b>		Plan dönemi başlangıç değeri pandemiden önce olduğundan, planın izleme dönemindeki hedefler gerçekleşme değerlerinin üzerindedir.				
<b>Etkililik</b>		Performans göstergesinde istenilen düzeye ulaşabilmek için yıllar itibarıyla gerçekleşmesi öngörülen hedef ve göstergelere ilişkin güncellemeye ihtiyaç bulunmaktadır.				
<b>Etkinlik</b>		Gösterge değerine ulaşırken öngörülmeven maliyetler ortaya çıkmıştır.				
<b>Sürdürülebilirlik</b>		Performans göstergesinin devam ettirilmesinde çevresel vb. unsurlar açısından riskler bulunmaktadır.				

<b>Amaç (A5)</b>		<b>ULUSLARARASILAŞMAYI GELİŞTİRMEK</b>				
<b>Hedef (H5.2)</b>		<b>Araştırma Faaliyetlerinde Uluslararasılaşmayı Artırmak (0,30)</b>				
<b>H5.2 Performansı</b>		<b>50,00</b>				
<b>Amacın İlgili Olduğu Program/Alt Program Adı</b>		ARAŞTIRMA, GELİŞTİRME VE YENİLİK / YÜKSEKÖĞRETİMDE BİLİMSEL ARAŞTIRMA VE GELİŞTİRME				
<b>Amacın İlişkili Olduğu Alt Program Hedefi</b>		Yükseköğretim kurumlarında inovasyon amaçlı bilimsel çalışmaların artırılması				
<b>Hedefe İlişkin Sapmanın Nedeni</b>		PG5.2.1 - Uluslararası politik, siyasi ve ekonomik konjonktürün uluslararasılaşmayı olumsuz etkilemesi Kur artışındaki yükselme ile BAP'tan yurt dışı desteğinin yetersiz kalması				
<b>Hedefe İlişkin Alınacak Önlemler</b>		PG5.2.1 - Göstergeleri kapsamında stratejik planın güncellenmesi gerekmektedir.				
<b>Sorumlu Birim</b>		Akademik Birimler, Proje Yönetim Ofisi, Uluslararası İlişkiler Birimi				
Performans Göstergeleri		Performans Göstergesi Hedefe Etkisi (%)	Plan Dönemi Başlangıç Değeri - (2018) (A)	İzleme Dönemindeki Yıl Sonu Hedeflenen Değer (2023) (B)	İzleme Dönemindeki Gerçekleşme Değeri (2023 Yıl Sonu) (C)	Performans (%) (C-A)/(B-A)
PG5.2.1	BAP'tan yurt dışı desteği sağlanan araştırmacı sayısı	25	71	127	1	0,00
<b>İlgililik</b>		Plan dönemi başlangıç değeri pandemiden önce olduğundan, planın izleme dönemindeki hedefler gerçekleşme değerlerinin üzerindedir. Kur artışındaki yükselme ile BAP'tan yurt dışı desteğinin yetersiz kalması				
<b>Etkililik</b>		Performans göstergesinde istenilen düzeye ulaşabilmek için yıllar itibarıyla gerçekleşmesi öngörülen hedef ve göstergelere ilişkin güncellemeye ihtiyaç bulunmaktadır.				
<b>Etkinlik</b>		Gösterge değerine ulaşırken öngörülmeven maliyetler ortaya çıkmıştır.				
<b>Sürdürülebilirlik</b>		Performans göstergesinin devam ettirilmesinde çevresel vb. unsurlar açısından riskler bulunmaktadır.				

Performans Göstergeleri		Performans Göstergesi Hedefe Etkisi (%)	Plan Dönemi Başlangıç Değeri - (2018) (A)	İzleme Dönemindeki Yıl Sonu Hedeflenen Değer (2023) (B)	İzleme Dönemindeki Gerçekleşme Değeri (2023 Yıl Sonu) (C)	Performans (%) (C-A)/(B-A)
PG5.2.2	(Uluslararası proje ortaklığı ile desteklenen proje sayısı/desteklenen toplam proje sayısı) x100	20	0,3	1	1,20	100,00
<b>İlgililik</b>		Performans göstergesinde bir değişiklik ihtiyacı bulunmamaktadır.				
<b>Etkililik</b>		Hedeflenen değer üzerinde bir gerçekleşme olmuştur.				
<b>Etkinlik</b>		Gösterge değerine ulaşırken stratejik plan maliyet cetvelinde öngörülmeven maliyetler ortaya çıkmamıştır.				
<b>Sürdürülebilirlik</b>		Performans göstergesinin devam ettirilmesinde kurumsal, yasal, çevresel vb. unsurlar açısından riskler bulunmamaktadır.				
Performans Göstergeleri		Performans Göstergesi Hedefe Etkisi (%)	Plan Dönemi Başlangıç Değeri - (2018) (A)	İzleme Dönemindeki Yıl Sonu Hedeflenen Değer (2023) (B)	İzleme Dönemindeki Gerçekleşme Değeri (2023 Yıl Sonu) (C)	Performans (%) (C-A)/(B-A)
PG5.2.3	Uluslararası dış kaynaklarca desteklenen proje bütçesi /toplam AR-GE bütçesi	30	0,033	0,125	0,26	100,00
<b>İlgililik</b>		Performans göstergesinde bir değişiklik ihtiyacı bulunmamaktadır.				
<b>Etkililik</b>		Hedeflenen değer üzerinde bir gerçekleşme olmuştur.				
<b>Etkinlik</b>		Gösterge değerine ulaşırken stratejik plan maliyet cetvelinde öngörülmeven maliyetler ortaya çıkmamıştır.				
<b>Sürdürülebilirlik</b>		Performans göstergesinin devam ettirilmesinde kurumsal, yasal, çevresel vb. unsurlar açısından riskler bulunmamaktadır.				
Performans Göstergeleri		Performans Göstergesi Hedefe Etkisi (%)	Plan Dönemi Başlangıç Değeri - (2018) (A)	İzleme Dönemindeki Yıl Sonu Hedeflenen Değer (2023) (B)	İzleme Dönemindeki Gerçekleşme Değeri (2023 Yıl Sonu) (C)	Performans (%) (C-A)/(B-A)
PG5.2.4	Yabancı uyruklu öğretim üyesi sayısı/toplam öğretim üyesi sayısı	25	0,03	0,058	0,021	0,00
<b>İlgililik</b>		Plan dönemi başlangıç değeri pandemiden önce olduğundan, planın izleme dönemindeki hedefler gerçekleşme değerlerinin üzerindedir.				
<b>Etkililik</b>		Performans göstergesinde istenilen düzeye ulaşabilmek için yıllar itibarıyla gerçekleşmesi öngörülen hedef ve göstergelere ilişkin güncellemeye ihtiyaç bulunmaktadır.				
<b>Etkinlik</b>		Gösterge değerine ulaşırken öngörülmeven maliyetler ortaya çıkmıştır.				
<b>Sürdürülebilirlik</b>		Performans göstergesinin devam ettirilmesinde çevresel vb. unsurlar açısından riskler bulunmaktadır.				

(\*)2019-2023 yıllarını kapsayan III.Stratejik planımızın 2023 yılı performans göstergelerine ilişkin değerlendirmeler, Raporun "C.Değerlendirme" başlığı altında yapılmıştır.

#### 4. Performans Bilgi Sisteminin Değerlendirilmesi

Kalite Yönetim Sistemi; Ondokuz Mayıs Üniversitesi'nin kaynakları etkin kullanan, sürekli iyileştirme felsefesini benimseyen, bağımsız tüm birimlerini bütüncül bir sistem içerisinde değerlendiren ve paydaşlarını sisteme dahil eden bir kalite yönetim anlayışına uygun olarak tasarlanan bir yazılımdır. "UNIKYS" adını verdiğimiz bu yazılımla eğitim-öğretim ve araştırma faaliyetleri ile idarî hizmet süreçlerinin, kuruma ait risklerin değerlendirilmesi ve iyileştirme uyarlamaları yapılabilmektedir. Performans Bilgi Sistemi Kalite Yönetim Sistemi ile yürütülmektedir.



## IV. Kurumsal Kabiliyet ve Kapasitenin Değerlendirilmesi

### A. Üstünlükler

#### Eğitim ve Öğretim

- Güçlü eğitim öğretim kadrosuna sahip olması,
- Eğitimde revizyon çalışmalarının etkin şekilde yürütülüyor olması,
- Lisans eğitimi veren birimlerin tümünde B1 veya B2 seviyesinde yabancı dil öğretimine yönelik derslerin müfredata eklenmiş olması,
- Ders bilgi paketlerinin TYYÇ ve Bologna süreciyle uyumlu olması,
- Üniversite genelinde sosyal seçmeli ders havuzunun oluşturulmuş ve uygulanıyor olması,
- Akreditasyon stratejisinin belirlenmiş olması ve akredite olmayan birimlere yönelik mentorluk uygulamasının yürütülüyor olması.
- Kurum genelinde, ölçme ve değerlendirme uygulamalarının ders kazanımları ve program yeterlilikleriyle ilişkilendirilmiş olması,
- Öğrencilerin önceki öğrenmelerinin tanınması ve kredilendirilmesi için tanımlı süreçlerin bulunması,
- Akademik birimlerde mesleki uygulama programları veya işyeri eğitimlerinin müfredat programlarına eklenmesi ve uygulamalı derslere ağırlık verilmesi,
- Dijital ders içeriklerinin açık erişim ile sunulmasını sağlayan çeşitli platformların olması,
- Çeşitli dijital araçlar ve otomasyonlar sayesinde öğrencilerin sınıf içi ve sınıf dışı öğrenmelerinin desteklenmesi ve izlenmesi
- Öğretim elemanlarının pedagojik yeterliliklerini arttırmaya yönelik yenilikçi faaliyetlerin (öğrenci merkezli yaklaşımlar eğitimi, eğitimde ölçme-değerlendirme eğitimi, vb.) düzenleniyor olması,
- Yıllara göre dezavantajlı gruplara tam erişim olanağı sunan mekân sayısının artması,
- Akademik danışmanlık hizmetinin tüm birimlerde etkin şekilde uygulanıyor olması,
- Farklı alanlarda çok sayıda ve aktif mesleki ve sosyal öğrenci topluluğunun bulunması,
- Akademik atama, yükseltme ve görevlendirme kriterlerinin adil ve şeffaf olması,
- Uluslararası öğrenci sayısının artış göstermesi,
- Eğitim Öğretim Performans Değerlendirme Sistemi (EOPD)'nin üniversite genelinde etkin şekilde uygulanıyor olması,
- OMÜ Ödül ve Teşvik Yönergesi'nin uygulanıyor olması

### Araştırma ve Geliştirme

- Kurumun güncel, teknolojik ve ileriye dönük araştırma hedeflerini belirlemiş olması,
- Araştırma Geliştirme Koordinatörlüğünün bütüncül bir yaklaşımla araştırma birimlerini birleştirmesi ve birimlerin koordinasyonunu arttırması
- Dış kaynaklı bilimsel araştırma proje sayılarında son beş yılın en yüksek rakamına ulaşılmış olması
- Disiplinler arası çalışmaların özendirilmesi
- Patent farkındalığının yüksek olması
- SCI-E, SSCI, AHCI indeksli dergilerdeki yayınlarda dergi çeyreklik dilimlerinin yükselmesi
- Kurumun ulusal ve bölgesel işbirlikleri kapasitesinin yüksek olması
- Disiplinlerarası program sayıları ve bu programların YÖK 100/2000 ve TÜBİTAK öncelikli alanlar ile uyumlu programlar olması
- Güçlü araştırma alt yapılarının bulunması
- Araştırma faaliyetlerinin izlenmesi ve yönetimi için kullanılan ÜNİKYS ve AVESİS gibi yazılımlar ile etkin veri yönetimi ve izleme süreçleri bulunması

### Toplumsal Katkı

- OMÜ'nün "Toplumsal Yaşama Katkı Politikası" ile toplumsal katkıya yönelik stratejik amaç ve hedeflerinin ile uyumlu olması,
- OMÜ'nün tüm birimleri ile toplumsal katkı sağlayabilecek üst düzey imkanlara sahip olması ve bunların bir uygulama planı ile tanımlanarak yürütülmesi,
- "OMÜ Projelerinin Toplumsal Katkı Değerlendirme Modeli" ile projelerin toplumsal katkı açısından izlenmesi,
- Sosyal sorumluluk açısından tüm paydaşları harekete geçirebilecek ve sahip olduğu yüksek potansiyeli destekleyebilecek çift yönlü iletişime açık destek mekanizmalarına sahip olması,
- Güçlü paydaş iletişimi ve etkin geri bildirim mekanizması ile ihtiyaç ve taleplere kısa sürede analiz edip yanıt verebilecek sistemlere sahip olması.

### Liderlik, Yönetişim ve Kalite

- Üst yönetimin kalite güvencesi kültürünün geliştirilmesine ve kurumsal dönüşüme liderlik etmesi
- Kurumsal politikalar ve stratejik hedefler ile uyumlaştırılmış iç kalite güvence sistemi



- Süreç planları, iş akışları, görev tanımları ve organizasyon şemaları ile bütünleştirilmiş, faaliyet ve uygulamalarla desteklenebilen dinamik süreç yönetimi
- Kuruma özgü geliştirilerek ticarileştirilen kalite güvence sistemi yazılımı ÜNİKYS
- Şeffaflık ve hesap verebilirlik ilkeleri temelinde açık kaynak sistemlerinin geliştirilmesi
- Etkili ve sürdürülebilir geri bildirim mekanizmaları
- Mezunlarla ilişkilerin etkili ve dinamik araçlarla yönetilmesi

## B. Zayıflıklar

### Eğitim ve Öğretim

- Akredite olan program sayısının hedeflenen düzeyde olmaması,
- Yabancı dil eğitimi verecek öğretim elemanı sayısının istenen seviyede olmaması,
- Yabancı dilde açılan program sayısının hedeflenen düzeyde olmaması,
- Öğrenci iş yüküne dayalı ders tasarımına ilişkin izleme ve değerlendirme çalışmalarının üniversite genelinde istenen düzeyde olmaması,
- Ana yerleşke dışında öğrencilere sunulan sosyal ve kültürel alanların/imekanların istenen düzeyde olmaması,
- Akademik danışmanlık süreçleri için sunulan dijital araçların kullanımının istenen düzeyde olmaması
- Eğitim programlarının değerlendirilmesinde ve güncellenmesinde iç ve dış paydaş geri bildirimlerinin sayı ve içeriğinin istenen seviyede olmaması,
- Ödül Teşvik Yönergesinin sonuçlarının izleme ve değerlendirmesinin yapılmamış olması
- Mezunlarla iletişim verilerinin sistematik olarak toplanması ve izlenmesi sürecinde paydaş katılımının istenen seviyede olmaması

### Araştırma ve Geliştirme

- Kurumun doktora sonrası araştırmacılara yönelik çalışmaların istenilen seviyede olmaması,
- TÜBİTAK 2244 Sanayi Doktora Programı kapsamında öğrenci bulunmaması.
- Uluslararası iş birliklerine ve araştırma ağlarına yönelik farkındalığın istenilen düzeyde olmaması
- Öğretim üyesi sayısı artmasına rağmen Araştırmacı başına düşen yayın sayısının azalması

### Toplumsal Katkı

- Ondokuz Mayıs Üniversitesi Toplumsal Yaşama Katkı Koordinatörlüğü'nün yeni kurulmuş olması sebebiyle izleme ve iyileştirme süreçlerinin tanımlanmamış olması,
- Araştırma ve Uygulama Merkezlerinin toplumsal katkı sürecinin organizasyon açısından güçlendirilme ihtiyacının olması,
- Yürütülen toplumsal katkı çalışmalarıyla ilgili olarak paydaş geri bildirimleri sistematik bir şekilde alınmasına yönelik uygulamaların kurum genelinde yaygınlaştırılmaması.

### Liderlik, Yönetişim ve Kalite

- UBYS'nin Üniversitemizde yeni uygulamaya konulması nedeniyle otomatik veri çekme sisteminin ihtiyaca yönelik işletilmesi
- İç değerlendirme süreçlerinde birimlerin katkısının geliştirilmesi
- Kurumsal anketlerin sistematik bir mekanizma ile sürdürülebilirliğinin sağlanması ve iyileştirme süreçlerinde değerlendirilmesi
- Birim anketlerinin kendi faaliyetlerini sorgulayan ölçekleri dışında kurum anketleri ile ortak formata getirilmesi
- Mezun aday son sınıf öğrencilerinin yaptığı işyeri eğitimi, staj, öğretmenlik uygulaması gibi süreçlerde eğitim sonrası hazırlanan işveren memnuniyet anketinin ilgili birimlerde zorunlu hale getirilmesi ve kanıt olarak BİDR dosyalarında sunulmasının sağlanması
- Paydaş görüşlerini alabilmek amacıyla anket dışında çalıştaylar, atölyeler, odak grup toplantıları gibi farklı araçların düzenlenmesi
- Dış paydaşların talep ve veri girişi yapabileceği etkileşimli dijital bir platformun geliştirilmesi
- Mezun bilgi sisteminin kayıt ve güncelleme işlemleri itibarıyla geliştirilmesi
- Uluslararası değişim programlarına yönelik proje sayısının artırılması
- Uluslararasılaşma süreçlerinin etkililiğinin ve süreçlerin paydaşlarla değerlendirilmesi

## C. Değerlendirme

2019-2023 stratejik plan dönemi içerisinde kurumsal dönüşüm için önemli adımlar atılmış, yönetsel ve dijital dönüşüm ön planda tutulmuştur. “Türkiye Yükseköğretim Yeterlilikleri Çerçevesi” ölçütlerine uygun olarak Üniversitemizin tüm önlisans ve lisans eğitim programları kuruma özgü geliştirilen “Eğitimde Revizyon Kriterleri” kapsamında gözden geçirilmiş ve üniversitemizin eğitim niteliğinin artırılması hedeflenmiştir. Aynı yönde, eğitim programlarımızda “hedeflenen mezun yeterliliklerine ulaşma durumlarını izlemek ve eğitim performansının değerlendirilmesini” sağlamak üzere yine kuruma özgü geliştirilen “OMÜ Eğitim-Öğretim Performans Değerlendirme Sistemi” uygulamaya konulmuştur. Yazılım aracılığıyla tüm programlarımızın eğitim-öğretim süreçleri izlenmiş ve gerekli iyileştirme faaliyetleri başlatılarak, eğitim faaliyetlerimizin öğrenci ve öğrenme odaklı sürekli iyileştirilmesi sağlanmıştır.

Üniversitemizin ulusal ve uluslararası derecelendirme kuruluşlarının yapmış olduğu sıralamalarda hak ettiği yeri alabilmesi ve araştırma üniversitesi olma hedefine ulaşabilmesi için birçok yeni adım atılmıştır. Öncelikle Ar-Ge Koordinatörlüğü kurulmuş, araştırma faaliyetlerinin yönetimi tek çatı altında birleştirilmiştir. Derecelendirme kuruluşları ve YÖK Araştırma Üniversitesi Performans İzleme Kriterleri dikkate alınarak nitelikli öğretim elemanı istihdamını sağlamak ve performansa dayalı destek programlarını oluşturabilmek için, OMÜ Akademik Yükseltme ve Atanmalarda Uygulanacak Esaslar Yönergesi ve BAPKOB uygulama esasları yenilenmiştir. Gerçekçi durum analizlerinin yapılabilmesi, tüm birimlerimizin akademik performanslarını takip edilebilmesi için AVESİS, BAPSİS ve DAPSİS yazılımları kuruma kazandırılmıştır. Ayrıca ödül ve teşvik yönergesi hazırlanmış, stratejik planımızda öncelik verilen kurumsal hedeflerimize ulaşmada katkı sağlayan akademik/idari personelin memnuniyet oranını ve performansını artırmak amacıyla hayata geçirilmiştir. Atılan bu adımlarla OMÜ, Yükseköğretim Kurulu tarafından Araştırma Üniversitesi Aday İzleme Programına dâhil edilmiştir.

Üniversitemiz; ülkemizin ihtiyacı olan nitelikli insan kaynağını yetiştirmeyi, ulusal kalkınmayı önceleyecek bilgi ve teknoloji üretimini sağlamayı, sahip olduğu tüm kaynaklarını toplumsal gelişime katkı sağlayacak şekilde kullanmayı öncelikli hedefleri arasında belirlemiştir. OMÜ, Üniversitemizin toplum yararına gerçekleştirdiği hizmetleri artırmak ve bu faaliyetleri tek çatı altında izlemek üzere mevcut stratejik plan dönemi içerisinde Toplumsal Yaşama Katkı Koordinatörlüğünü kurmuştur. Kurumumuz stratejik

hedeflerine uygun olarak sağlık, eğitim ve araştırma alanlarında bölgeye hizmet sunmaya devam etmektedir.

2023 yılında Stratejik plan hedeflerinin;

- Eğitim-öğretim alanında %70,98'i
- Araştırma geliştirme alanında %64,82'si
- Topluma hizmet alanında %54,40'ı
- Paydaş işbirliği alanında %81,51'i
- Uluslararasılaşma alanında %63,24'ü gerçekleşmiştir.



**STRATEJİK PLAN**

**2019-2023**

2019-2023 Stratejik plan döneminin sonunda hedeflerin;

- Eğitim-öğretim alanında **%76,39**'una
- Araştırma geliştirme alanında **%70,39**'una
- Topluma hizmet alanında **%71,32**'sine
- Paydaş işbirliği alanında **%70,06**'sına
- Uluslararasılaşma alanında **%65,46**'sına ulaşılmıştır.

Stratejik plan amaçlarına ulaşmada belirlenen hedeflerin dönem sonu gerçekleşmeleri değerlendirildiğinde, plan **%70,72** oranında başarıya ulaşmıştır.

T.C.  
ONDOKUZ MAYIS  
ÜNİVERSİTESİ



## V. ÖNERİ VE TEDBİRLER

Güçlü akademik kadrosuyla ülkemizin köklü yükseköğretim kurumlarından biri olan üniversitemiz;

- Eğitimde revizyon kapsamında yapmış olduğu değişikliklerin mezun yeterliliklerine etkisini,
- Atama kriterlerinde yapmış olduğu değişikliklerin akademik personelin niteliğine etkisini,
- Bilimsel çalışmalara verilen desteklerin üniversitemizin sıralamalarındaki yerine etkisini belirleyebilmek ve objektif olarak izlenmesini sağlamak üzere sürdürülebilir veri yönetim sistemini oluşturmuştur.

Bu döngünün devamlılığını sağlayabilmesi için teşvik sistemleri aktif hale getirilmelidir. Sürdürülebilir ve gerçekçi veriler ile durum analizleri birim bazında yapılmalı, iyileştirme faaliyetleri birim amirlerinin katılımıyla planlanmalı ve uygulamaya konulmalıdır.

Bölgedeki sahip olduğu gücü, yürüttüğü tüm faaliyetlerin çıktılarını toplumsal faydaya dönüştürecek yaklaşımlara dayandıran OMÜ, Toplumsal Yaşama Katkı Koordinatörlüğü üzerinden bu faaliyetlerini bütüncül bir yapıda takip etmektedir.

- Güçlü hastaneleriyle sağlık alanında topluma hizmet niteliğini artırmak için fiziki mekân kapasitesini artırması;
- Nitelikli akademik kadrosuyla sanayi kuruluşlarının yenilikçi teknolojilerle tanışmasında öncülük edeceği işbirliği ile yürütülen proje sayısını ve patent başvuru sayısını artırması;
- Sürekli eğitim merkezi üzerinden vereceği, işverenin ihtiyacı olan nitelikli personel istihdamını sağlayacak sertifikalı eğitim sayısını artırması;
- Dezavantajlı grupların topluma kazandırılması için sosyal farkındalık çalışmalarını artırması

gerekmektedir. Bunun için paydaşlara ve bölgenin ihtiyaçlarına yönelik çalışmalara öncelik verilmesi gerekmektedir.

Bilginin ürüne dönüşebilmesi için, özellikle lisansüstü eğitimde Üniversite-Sanayi işbirlikleriyle yapılacak çalışmalara öncelik verilmesi ve bunların teşvik edilmesi gerekmektedir. Bu doğrultuda Lisansüstü Eğitim Enstitüsünde niteliği artırmak amacıyla mevzuat değişikliği yapılmalı, danışmanlık sistemini denetleyecek sistemler geliştirilmelidir. Tüm bu süreci takip edecek dijital platform oluşturulmalıdır. Lisansüstü öğrenci alma şartları ve tez çalışması sonucunda beklenen çıktılarının yeniden tanımlanması gerekmektedir. Bu amaçla müfredat; patent, faydalı model ve yeni ürün geliştirme alanında disiplinler arası çalışmalarda öğrencilerin yetkinliğini artıracak biçimde güncellenmeli, üniversite – sanayi işbirliğini tesis etmek için dijital platformlar oluşturulmalı ve Ar-Ge merkezleriyle ortak çalışabilecek gruplar bir araya getirilmelidir.





**EK-1****İÇ KONTROL GÜVENCE BEYANI**

Üst yönetici olarak görev ve yetkilerim çerçevesinde Ondokuz Mayıs Üniversitesi bütçesinin; kalkınma planına, yıllık programa, stratejik plan ve performans programı ile hizmet gereklerine uygun olarak hazırlandığını ve uygulandığını, amaç ve hedeflerin gerçekleştirilmesi ve ilgili mevzuatla düzenlenen görev ve hizmetlerin yerine getirilmesi için bütçe ile tahsis edilmiş kaynakların, planlanmış amaçlar doğrultusunda ve iyi malî yönetim ilkelerine uygun olarak kullanıldığını beyan ederim.

Bu çerçevede iç kontrol sisteminin; idarenin gelir, gider, varlık ve yükümlülüklerinin etkili, ekonomik ve verimli bir şekilde yönetilmesine, kanunlara ve diğer düzenlemelere uygun olarak faaliyet göstermesine, her türlü malî karar ve işlemlerde usulsüzlük ve yolsuzluğun önlenmesine, karar oluşturmak ve izlemek için düzenli, zamanında ve güvenilir rapor ve bilgi edinilmesine, varlıkların kötüye kullanılmasının ve israfının önlenmesine ve kayıplara karşı korunmasına ilişkin yeterli ve makul güvenceyi sağladığını bildiririm.

Bu güvence, üst yönetici olarak sahip olduğum bilgi ve değerlendirmelere, yönetim bilgi sistemlerine, iç kontrol sistemi değerlendirme raporlarına, izleme ve değerlendirme raporlarına, harcama yetkilileri ile malî hizmetler birim yöneticisi tarafından sunulan güvence beyanlarına ve denetim raporlarına dayanmaktadır.

Bu raporda yer alan bilgilerin güvenilir, tam ve doğru olduğunu beyan ederim.  
(Samsun/02/2024)

Prof.Dr. Yavuz ÜNAL  
Rektör



## EK-2

### MALÎ HİZMETLER BİRİM YÖNETİCİSİNİN BEYANI

Strateji Geliştirme Daire Başkanı olarak yetkim dâhilinde;

İç kontrol sisteminin Ondokuz Mayıs Üniversitesi'nde oluşturulması, uygulanması ve geliştirilmesi çalışmalarında gerekli koordinasyonun sağlandığını, eğitim ve rehberlik hizmeti verildiğini, faaliyetlerin malî yönetim ve kontrol mevzuatı ve diğer mevzuata uygun olarak yürütüldüğünü, kamu kaynaklarının etkili, ekonomik ve verimli bir şekilde kullanılmasını temin etmek üzere iç kontrol süreçlerinin işletildiğini, uygulama sonuçlarının izlendiğini ve gerekli tedbirlerin alınması için düşünce ve önerilerimin zamanında üst yöneticiye raporlandığını beyan ederim.

Malî kanunlarla ilgili diğer mevzuatın uygulanması konusunda üst yöneticiye ve harcama yetkililerine gerekli bilgileri sağladığımı ve danışmanlık faaliyetinde bulunduğumu bildiririm.

Bu Raporunun "III/A- Malî Bilgiler" bölümünde yer alan bilgilerin güvenilir, tam ve doğru olduğunu teyit ederim. (Samsun-26/02/2024)



Birsen ÖNDER KAHRAMANOĞLU

Strateji Geliştirme Daire Başkanı



### Hazırlayanlar

**Birsen ÖNDER KAHRAMANOĞLU**  
*Strateji Geliştirme Daire Başkanı*

**Mehmet SATILMIŞ**  
*Mali Hizmetler Uzmanı*

**Aylin SEZGİN KELEŞ**  
*Bilgisayar İşletmeni*

**Bilge GÜREL**  
*Teknisyen*

[www.omu.edu.tr](http://www.omu.edu.tr)