



T.C. ONDOKUZ MAYIS ÜNİVERSİTESİ



2015 İDARE FAALİYET RAPORU



Milli eğitimde süratle yüksek bir seviyeye çıkacak olan bir milletin, hayat mücadelesinde maddi ve manevi bütün kudretlerinin artacağı muhakkaktır.



Üst Yönetici Sunuşu

Ondokuz Mayıs Üniversitesi; Karadeniz bölgesinin merkezi konumunda olan Samsun'da, 1975 yılından beri başta eğitim-öğretim, araştırma-geliştirme olmak üzere birçok alanda hizmet vermektedir. Bu hizmetleri daha ileriye taşımak ve Üniversitemizin vizyonuna ulaşmak için büyük çabayla her yıl bir önceki yıldan daha çok çalışarak 2015 yılını da geride bırakmış bulunmaktayız.

2014-2018 Stratejik Planındaki amaç ve hedeflerimizden “2015 Yılı Performans Programı” için planladığımız faaliyetler başarı ile gerçekleştirilmiştir. Bu bağlamda; 5018 sayılı Kamu Mali Yönetimi ve Kontrol Kanunu ile çerçevesi çizilen yeni mali yönetim sisteminin öngördüğü hesap verme sorumluluğunun temel dokümanlarından biri olan İdare Faaliyet Raporu birim faaliyet raporları esas alınarak hazırlanmış ve kamuoyunun bilgisine sunulmuştur.

Üniversitemizin “2015 Yılı İdare Faaliyet Raporu”nun hazırlanmasında her türlü özveriye gösteren birim yöneticilerine ve personelimize teşekkür eder tüm akademik ve idari personelimiz ile öğrencilerimize başarılar dilerim.

Prof. Dr. Hüseyin AKAN

Rektör

İÇİNDEKİLER

ÜST YÖNETİCİ SUNUŞU	5
I- GENEL BİLGİLER	7
A- MİSYON VE VİZYON	8
B- YETKİ, GÖREV VE SORUMLULUKLAR	10
C- İDAREYE İLİŞKİN BİLGİLER	14
1- Fiziksel Yapı	14
2- Örgüt Yapısı	25
3- Bilgi ve Teknolojik Kaynaklar	28
4- İnsan Kaynakları	36
5- Sunulan Hizmetler	45
6- Yönetim ve İç Kontrol Sistemi	89
II- AMAÇ VE HEDEFLER	91
A- İDARENİN AMAÇ VE HEDEFLERİ	92
B- TEMEL POLİTİKALAR VE ÖNCELİKLER	92
III- FAALİYETLERE İLİŞKİN BİLGİ VE DEĞERLENDİRMELER	93
A- MALİ BİLGİLER	94
1- Bütçe Uygulama Sonuçları	94
2- Temel Mali Tablolara İlişkin Açıklamalar	100
3- Mali Denetim Sonuçları	100
B- PERFORMANS BİLGİLERİ	102
1- Faaliyet ve Proje Bilgileri	102
2- Performans Sonuçları Tablosu ve Sonuçlarının Değerlendirilmesi	120
3- Performans Bilgi Sisteminin Değerlendirilmesi	143
IV- KURUMSAL KABİLİYET VE KAPASİTENİN DEĞERLENDİRİLMESİ	144
A- ÜSTÜNLÜKLER	145
B- ZAYIFLIKLAR	145
C- DEĞERLENDİRME	146
V- ÖNERİ VE TEDBİRLER	147

I - GENEL BİLGİLER



A - Misyon ve Vizyon

➤ 1. Misyon (Özgörev)

Araştıran, öğrenen, çözümleyen, öncü, girişimci ve değerlere bağlı bireyler yetiştirmek; bilimsel araştırmaların niteliğini ve yenilikçi özelliğini artırmak; paydaşlara üst düzeyde hizmet sunmaktır.



➔ 2. Vizyon (Özgörüő)

Bilim ve teknolojide yeniliđin, eđitim ve öğretimde niteliđin, hizmette paydaő memnuniyetinin üst düzeyde olduđu, özelenilen bir üniversite olmaktır.



B- Yetki, Görev ve Sorumluluklar

Üniversitelerin kuruluşu ve görevleri, Anayasa'mızın 130 uncu maddesi ve 2547 sayılı Yükseköğretim Kanunu'nun 3 üncü maddesinin (c), (d) bendinde ve 12 nci maddesinde belirlenmiştir. Buna göre;

Anayasa'mızın 130 uncu maddesinde;

“Çağdaş eğitim-öğretim esaslarına dayanan bir düzen içinde milletin ve ülkenin ihtiyaçlarına uygun insan gücü yetiştirmek amacı ile; ortaöğretime dayalı çeşitli düzeylerde eğitim-öğretim, bilimsel araştırma, yayın ve danışmanlık yapmak, ülkeye ve insanlığa hizmet etmek üzere çeşitli birimlerden oluşan kamu tüzel kişiliğine ve bilimsel özerkliğe sahip üniversiteler devlet tarafından kanunla kurulur.

Kanunda gösterilen usul ve esaslara göre, kazanç amacına yönelik olmamak şartı ile vakıflar tarafından, devletin gözetim ve denetimine tabi yükseköğretim kurumları kurulabilir...” denilmektedir;

Yükseköğretim Kurumları ve Üniversitelerin tanımı ise 2547 sayılı Kanunun 3 üncü maddesinin (c) ve (d) fıkralarında yapılmıştır.

2547 Sayılı Kanunun Yükseköğretim Kurumlarının görevleri başlıklı 12 nci maddesinde de;

“Bu kanundaki amaç ve ana ilkelere uygun olarak Yükseköğretim Kurumlarının görevleri;

a) Çağdaş uygarlık ve eğitim-öğretim esaslarına dayanan bir düzen içinde, toplumun ihtiyaçları ve kalkınma planları ilke ve hedeflerine uygun ve ortaöğretime dayalı çeşitli düzeylerde eğitim-öğretim, bilimsel araştırma, yayım ve danışmanlık yapmak,

b) Kendi ihtisas gücü ve maddi kaynaklarını rasyonel, verimli ve ekonomik şekilde kullanarak, milli eğitim politikası ve kalkınma planları ilke ve hedefleri ile Yükseköğretim Kurulu tarafından yapılan plan ve programlar doğrultusunda, ülkenin ihtiyacı olan dallarda ve sayıda insan gücü yetiştirmek,

c) Türk toplumunun yaşam düzeyini yükseltici ve kamuoyunu aydınlatıcı bilim verilerini söz, yazı ve diğer araçlarla yaymak,

d) Örgün, yaygın, sürekli ve açık eğitim yoluyla toplumun özellikle sanayileşme ve tarımda modernleşme alanlarında eğitilmesini sağlamak,

e) Ülkenin bilimsel, kültürel, sosyal ve ekonomik yönlerde ilerlemesini ve gelişmesini ilgilendiren sorunlarını, diğer kuruluşlarla işbirliği yaparak, kamu kuruluşlarına önerilerde bulunmak suretiyle öğretim ve araştırma konusu yapmak, sonuçlarını toplumun yararına sunmak ve kamu kuruluşlarınca istenecek inceleme ve araştırmaları sonuçlandırarak düşüncelerini ve önerilerini bildirmek,

f) Eğitim-öğretim ve seferberliği içinde örgün, yaygın, sürekli ve açık eğitim hizmetini üstlenen kurumlara katkıda bulunacak önlemleri almak,

g) Yörelereindeki tarım ve sanayinin gelişmesine ve ihtiyaçlarına uygun meslek elemanlarının yetişmesine ve bilgilerinin gelişmesine katkıda bulunmak, sanayi, tarım ve sağlık hizmetleri ile diğer hizmetlerde modernleşmeyi, üretimde artışı sağlayacak çalışma ve programlar yapmak, uygulamak ve yapılanlara katılmak, bununla ilgili kurumlarla işbirliği yapmak ve çevre sorunlarına çözüm getirici önerilerde bulunmak,

h) Eğitim teknolojisini üretmek, geliştirmek, kullanmak, yaygınlaştırmak,

i) Yükseköğretimin uygulamalı yapılmasına ait eğitim-öğretim esaslarını geliştirmek, döner sermaye işletmelerini kurmak, verimli çalıştırmak ve bu faaliyetlerin geliştirilmesine ilişkin gerekli düzenlemeleri yapmaktır.” şeklinde belirtilmiştir.

Üniversite Organlarımız (Rektör, Senato, Üniversite Yönetim Kurulu)

Rektör:

5018 sayılı kanunla birlikte Türkiye’de Kamu Mali Yönetimi ve Kontrolü alanında kamu kaynaklarının etkin, ekonomik ve verimli kullanılması konusunda reform niteliğinde önemli bir değişim süreci yaşanmaktadır. Bu değişimin en önemli unsuru 1927 yılından itibaren uygulanan ve Mali Anayasa niteliğinde olan 1050 sayılı Muhasebe-i Umumiye Kanununun yürürlükten kaldırılarak 5018 sayılı Kamu Mali Yönetimi ve Kontrol Kanununun yürürlüğe konulmasıdır.

Yeni Mali Yönetim ve Kontrol Sistemi, hizmeti üreten kamu birimlerinde yönetim sorumluluğu esas alınarak kurulmuş olup, üst yöneticilere sistemin kurulması, izlenmesi, geliştirilmesi ve değerlendirilmesi hususlarında önemli görev ve sorumluluklar yüklemiştir. Bu açıklamalar doğrultusunda;

Rektör’ün, 2547 Sayılı Kanun ve 5018 Sayılı Kanun’da belirtilen yetki, görev ve sorumlulukları aşağıda belirtilmektedir.

2547 Sayılı Kanuna göre :

- Üniversite kurullarına başkanlık etmek, yükseköğretim üst kuruluşlarının kararlarını uygulamak, üniversite kurullarının önerilerini inceleyerek karara bağlamak ve üniversiteye bağlı kuruluşlar arasında düzenli çalışmayı sağlamak,

- Her eğitim - öğretim yılı sonunda ve gerektiğinde üniversitenin eğitim öğretim, bilimsel araştırma ve yayım faaliyetleri hakkında Üniversitelerarası Kurula bilgi vermek,

- Üniversitenin yatırım programlarını, bütçesini ve kadro ihtiyaçlarını, bağlı birimlerinin ve üniversite yönetim kurulu ile senatonun görüş ve önerilerini aldıktan sonra hazırlamak ve Yükseköğretim Kuruluna sunmak,

- Gerekli gördüğü hallerde üniversiteyi oluşturan kuruluş ve birimlerde görevli öğretim elemanlarının ve diğer personelin görev yerlerini değiştirmek veya bunlara yeni görevler vermek,

- Üniversitenin birimleri ve her düzeydeki personeli üzerinde genel gözetim ve denetim görevini yapmak,

- 2547 Sayılı kanun ile kendisine verilen diğer görevleri yapmak.

Üniversitenin ve bağlı birimlerinin öğretim kapasitesinin rasyonel bir şekilde kullanılmasında ve geliştirilmesinde, öğrencilere gerekli sosyal hizmetlerin sağlanmasında, gerektiği zaman güvenlik önlemlerinin alınmasında, eğitim - öğretim, bilimsel araştırma ve yayım faaliyetlerinin devlet kalkınma plan, ilke ve hedefleri doğrultusunda planlanıp yürütülmesinde, bilimsel ve idari gözetim ve denetimin yapılmasında ve bu görevlerin alt birimlere aktarılmasında, takip ve kontrol edilmesinde ve sonuçlarının alınmasında birinci derecede yetkili ve sorumludur.

5018 Sayılı Kamu Mali Yönetimi ve Kontrol Kanununa göre:

5018 Sayılı Kanunun 11. Maddesine göre Rektörler Üniversitelerde Üst Yönetici sıfatı ile;

- İdarelerinin stratejik planlarının ve bütçelerinin kalkınma planına, yıllık programlara, kurumun stratejik plan ve performans hedefleri ile hizmet gereklerine uygun olarak hazırlanması ve uygulanmasından,

- Sorumlulukları altındaki kaynakların etkili, ekonomik ve verimli şekilde elde edilmesi ve kullanımını sağlamaktan, kayıp ve kötüye kullanımının önlenmesinden,

- Mali yönetim ve kontrol sisteminin işleyişinin gözetilmesi, izlenmesinden,
- Bu kanunda belirtilen görev ve sorumlulukların yerine getirilmesinden Bakana; karşı sorumludurlar.

Üst yöneticiler, bu sorumluluğun gereklerini harcama yetkilileri, mali hizmetler birimi ve iç denetçiler aracılığıyla yerine getirirler.

Senato:

Senato'nun yetki, görev ve sorumlulukları 2547 sayılı Kanunun 14 üncü maddesinde belirtilmiştir.

Madde 14-a) Kuruluş ve işleyişi: Senato, rektörün başkanlığında rektör yardımcıları, dekanlar ve her fakülteden fakülte kurullarınca üç yıl için seçilecek birer öğretim üyesi ile rektörlüğe bağlı enstitü ve yükseköğretim müdürlerinden teşekkül eder.

Senato, her eğitim-öğretim yılı başında ve sonunda olmak üzere yılda en az iki defa toplanır.

Rektör gerekli gördüğü hallerde senatoyu toplantıya çağırır.

Madde 14-b) Görevleri: Senato, üniversitenin akademik organı olup aşağıdaki görevleri yapar:

1. Üniversitenin eğitim-öğretim, bilimsel araştırma ve yayım faaliyetlerinin esasları hakkında karar almak,
2. Üniversitenin bütününe ilgilendiren kanun ve yönetmelik tasarılarını hazırlamak veya görüş bildirmek,
3. Rektörün onayından sonra resmi gazetede yayınlanarak yürürlüğe girecek olan üniversite veya üniversitenin birimleri ile ilgili yönetmelikleri hazırlamak,
4. Üniversitenin yıllık eğitim-öğretim programını ve takvimini inceleyerek karara bağlamak,
5. Bir sınava bağlı olmayan fahri akademik ünvanlar vermek ve fakülte kurullarının bu konudaki önerilerini karara bağlamak,
6. Fakülte kurulları ile Rektörlüğe bağlı enstitü ve yükseköğretim kurullarının kararlarına yapılacak itirazları inceleyerek karara bağlamak,
7. Üniversite Yönetim Kuruluna üye seçmek,
8. Bu kanunla kendisine verilen diğer görevleri yapmak.

Üniversite Yönetim Kurulu:

Üniversite Yönetim Kurulu'nun yetki, görev ve sorumlulukları 2547 sayılı Kanunun 15 inci maddesinde belirtilmiştir.

Madde 15-a) Kuruluş ve işleyişi : Üniversite Yönetim Kurulu; rektörün başkanlığında dekanlardan, üniversiteye bağlı değişik öğretim birim ve alanları temsil edecek şekilde senatoca 4 yıl için seçilecek 3 profesörden oluşur.

Rektör gerektiğinde Yönetim Kurulunu toplantıya çağırır.

Rektör yardımcıları oy hakkı olmaksızın yönetim kurulu toplantılarına katılabilirler.

Madde 15-b) Görevleri: Üniversite Yönetim Kurulu idari faaliyetlerde rektöre yardımcı bir organ olup, aşağıdaki görevleri yapar:

1. Yükseköğretim üst kuruluşları ile senato kararlarının uygulanmasında, belirlenen plan ve programlar doğrultusunda rektöre yardım etmek,
2. Faaliyet plan ve programlarının uygulanmasını sağlamak; Üniversiteye bağlı birimlerin önerilerini dikkate alarak yatırım programını, bütçe tasarısını taslağını incelemek ve kendi önerileri ile birlikte rektörlüğe sunmak,
3. Üniversite yönetimi ile ilgili rektörün getireceği konularda karar almak,
4. Fakülte, enstitü ve yükseköğretim yönetim kurullarının kararlarına yapılacak itirazları inceleyerek kesin karara bağlamak,
5. Bu kanun ile verilen diğer görevleri yapmak.

Fakülte Organlarımız;

- Dekan (Yetki, görev ve sorumlulukları 2547 sayılı Kanunun 16-b maddesinde belirtilen dekan, aynı zamanda fakültenin harcama yetkilisidir.)
- Fakülte Kurulu (Yetki, görev ve sorumlulukları 2547 sayılı Kanunun 17 inci maddesinde belirtilmiştir.)
- Fakülte Yönetim Kurulu (Yetki, görev ve sorumlulukları 2547 sayılı Kanunun 18 inci maddesinde belirtilmiştir.)

Enstitü Organlarımız;

- Enstitü Müdürü,
- Enstitü Kurulu,
- Enstitü Yönetim Kuruludur.

Yetki, görev ve sorumlulukları 2547 sayılı Kanunun 19 uncu maddesinde belirtilmiştir. Enstitü Müdürü aynı zamanda enstitünün harcama yetkilisidir.

Yüksekokul Organlarımız;

- Yüksekokul Müdürü
- Yüksekokul Kurulu
- Yüksekokul Yönetim Kurulu

Yetki, görev ve sorumlulukları 2547 sayılı Kanunun 20 nci maddesinde belirtilmiştir. Yüksekokul Müdürü aynı zamanda yüksekokulun harcama yetkilisidir.

Her fakültede dekana bağlı ve fakülte idari yönetiminin başında bir fakülte sekreteri, her enstitüde enstitü müdürüne bağlı enstitü sekreteri, her yüksekokulda da yüksekokul müdürüne bağlı bir yüksekokul sekreteri bulunmaktadır.

İdari Yönetim

2547 sayılı Kanununa göre İdari yönetimin başı Genel Sekreterdir. Genel Sekretere bağlı Genel Sekreter Yardımcıları, Daire Başkanlıkları, Hukuk Müşavirliği, 657 sayılı Devlet Memurları Kanununa tabi memurlar ve diğer görevliler bulunmaktadır. Ayrıca Üniversitemizde; 5018 sayılı Kanuna göre İç Denetim Birim Başkanlığı ve Strateji Geliştirme Daire Başkanlığı oluşturulmuştur.



C- İdareye İlişkin Bilgiler

1-Fiziksel Yapı

1.1. Taşınmazlar

Üniversitemiz mülkiyet ve kullanım durumuna göre toplam 6.784.060,26 m² arsa/arazi alanına sahiptir. Bu alanın %61,09'u Üniversitemiz adına %38,91'i de Hazine adına kayıtlıdır. Üniversitemiz arsa/arazi alanlarının %61,07'si Merkez Yerleşke konumunda olan Kurupelit Yerleşkesinde bulunmaktadır. Kalan yüzdelik kısım diğer yerleşke ve ilçelerdeki alanlarımızı oluşturmaktadır.

Tablo 1: Mülkiyet Durumuna Göre Arsa / Arazi Alanları ile Bina / Tesis Alanları

Birimlerin Bulunduğu Yerleşke / İlçe Adı	Mülkiyet Durumuna Göre Taşınmaz Alanı (m ²)		Toplam Arsa / Arazi Alanı (m ²)	Toplam Bina / Tesis Alanı (m ²)	Yapımı Devam Eden Bina / Tesis Alanı (m ²)
	Üniversite (Tapulu)	Maliye Hazine (Tahsisli)			
KURUPELİT YERLEŞKESİ (1)	4.072.787,49	70.535,00	4.143.322,49	475.752,00	55.750,00
BALLICA YERLEŞKESİ (2)		640.270,57	640.270,57	25.311,00	
GÜZEL SANATLAR YERLEŞKESİ		49.246,19	49.246,19	42.521,00	
MUSTAFA KEMAL GÜNEŞDOĞDU; YERLEŞKESİ (3)		41.417,14	41.417,14	8.400,00	7.000,00
ALAÇAM İLÇESİ (4)		8.011,59	8.011,59	4.000,00	
BAFRA İLÇESİ (5)	1.745,10	1.422.333,32	1.424.078,42	13.266,00	
CANİK İLÇESİ		12.300,68	12.300,68		
ÇARŞAMBA İLÇESİ		6.485,48	6.485,48	3.500,00	
HAVZA İLÇESİ	40.333,51		40.333,51	7.200,00	15.000,00
İLKADIM İLÇESİ	401,75		401,75	300,00	
İZMİR-SEFERİHİSAR İLÇESİ (6)		3.920,00	3.920,00	1.000,00	
KAVAK İLÇESİ		36.269,54	36.269,54	4.800,00	
LADİK İLÇESİ	800,00	288.836,57	289.636,57	1.458,00	5.800,00
TERME İLÇESİ	8.900,00	47.251,17	56.151,17	5.800,00	
TEKKEKÖY İLÇESİ		13.093,19	13.093,19	15.000,00	
VEZİRKÖPRÜ İLÇESİ (7)	19.121,97		19.121,97	7.000,00	
TOPLAM	4.144.089,82	2.639.970,44	6.784.060,26	615.308,00	83.550,00

Kaynak: İdari ve Mali İşler Daire Başkanlığı ve Yapı İşleri ve Teknik Daire Başkanlığı

Açıklamalar:

1. Kurupelit Yerleşkesinde mükerrer yazılan kayıtların çıkarılması ve düzeltilmesinden dolayı toplam alanda azalma olmuştur.
2. Ballica Yerleşkesinde mükerrer yazılan kayıtların çıkarılması ve yeni tahsis nedeniyle toplam alanda azalma olmuştur.
3. Mustafa Kemal Güneşdoğdu Yerleşkesinde mükerrer yazılan kayıtların düzeltilmesi ve yeni tahsis nedeniyle toplam alanda artış olmuştur.
4. Alaçam İlçesinde tahsis edilen alanda artış olmuştur.
5. Bafra İlçesinde toplulaştırma nedeniyle toplam alanda azalma olmuştur. Ayrıca Güzel Sanatlar Yerleşkesinde sehven gösterilen Turizm Fakültesine ait kapalı alanın, ilgili alandan düşülerek Bafra İlçesine eklenmesi ile toplam kapalı alanda artış olmuştur.
6. İzmir İli Seferihisar İlçesinde mükerrer yazılan kayıtların çıkarılması ve düzeltilmesinden dolayı toplam alanda azalma olmuştur.
7. Vezirköprü İlçesinde tahsisin kaldırılması nedeniyle toplam alanda azalma olmuştur.



1.2. 2015 Yıl Sonu İtibariyle Yapımı Devam Eden Fiziki Alanlar

Tablo 2: 2015 Yıl Sonu İtibariyle Yapımı Devam Eden Fiziki Alanlar

S.No	ONDOKUZ MAYIS ÜNİVERSİTESİ	TOPLAM M ²	BAŞLANGIÇ YILI	TAMAMLANMASI PLANLANAN YIL
Kurupelit Yerleşkesi (Merkez Yerleşke)				
1	Diş Hekimliği Fakültesi Ağız ve Diş Sağlığı Eğitim Araştırma Hastanesi	21.000	2012	2016
2	Enstitüler ve Uzaktan Eğitim Uygulama ve Araştırma Merkezi	5.500	2014	2016
3	Merkez Kütüphane	11.500	2015	2017
4	Mühendislik Fakültesi	7.750	2015	2017
5	Onkoloji Tanı ve Tedavi Merkezi	10.000	2014	2017
KURUPELİT YERLEŞKESİ (MERKEZ KAMPÜS) YAPIMI DEVAM EDEN FİZİKİ ALAN TOPLAMI		55.750		

Mustafa Kemal Güneşdoğdu Yerleşkesi				
6	Sosyal Bilimler Fakültesi (Merkezi Derslikler İkmal İnşaatı)	7.000	2015	2016
MUSTAFA KEMAL GÜNEŞDOĞDU YERLEŞKESİ YAPIMI DEVAM EDEN FİZİKİ ALAN TOPLAMI		7.000		

Ladik İlçesi				
7	Ladik Meslek Yüksekokulu*	5.800	2015	2016
LADİK İLÇESİ YAPIMI DEVAM EDEN FİZİKİ ALAN TOPLAMI		5.800		

Havza İlçesi				
8	Havza Fizik Tedavi ve Rehabilitasyon Uygulama Eğitim Merkezi	15.000	2013	2016
HAVZA İLÇESİ YAPIMI DEVAM EDEN FİZİKİ ALAN TOPLAMI		15.000		

*Yüksekokulun betonarme kaba inşaatı 2014 yılında başış yolu ile tamamlanmış olup, 2016 Yılı Yatırım Programına dahil edilmesi için Kalınma Bakanlığı Yatırım Tekliflerine dahil edilmiştir.

Kaynak: Yapı İşleri ve Teknik Daire Başkanlığı

1.3. Eğitim Alanları

Tablo 3: Eğitim Alanları (Kapasite)

Eğitim Alanları Kapasite (Detay)										
Eğitim Birimleri ve Kapasite Dağılımı (Kişi)	Amfi	Sınıf	Atölye	Diğer	Laboratuvarlar				Toplam	
					Eğitim	Sağlık	Araştırma	Diğer		
FAKÜLTELER / ENSTİTÜLER	Kapasite 0-50		103	31	17	71	3	41	55	321
	Kapasite 51-75	8	118	3	7	98		10		244
	Kapasite 76-100	22	30		2	2				56
	Kapasite 101-150	25	4		2	8				39
	Kapasite 151-250	9			22					31
	Kapasite 250+	6			1					7
FAKÜLTELER TOPLAM		70	255	34	51	179	3	51	55	698
YÜKSEKOKULLAR / KONSERVATUVAR	Kapasite 0-50		46	11	3	2			1	63
	Kapasite 51-75		17							17
	Kapasite 76-100	1								1
	Kapasite 151-150				1					1
YÜKSEKOKULLAR / KONSERVATUVAR TOPLAM		1	63	11	4	2			1	82
MESLEK YÜKSEKOKULLARI	Kapasite 0-50		53	7	1	29	4	4	3	101
	Kapasite 51-75		43	1	1	4				49
	Kapasite 76-100		10	1		1				12
	Kapasite 101-150	3	4					1		8
	Kapasite 151-250	4			1					5
	Kapasite 250+	7								7
MESLEK YÜKSEKOKULLARI TOPLAM		14	110	9	3	34	4	5	3	182
DİĞER	Kapasite 0-50		28		13	2		3		46
	Kapasite 250+			3						3
DİĞER TOPLAM			28	3	13	2		3		49
GENEL TOPLAM		85	456	57	71	217	7	59	59	1.011

Eğitim Alanları Kapasite (İcmal)										
Eğitim Birimleri ve Kapasite Dağılımı (Kişi)	Amfi	Sınıf	Atölye	Diğer	Laboratuvarlar				Toplam	
					Eğitim	Sağlık	Araştırma	Diğer		
TOPLAM	Kapasite 0-50		230	49	34	104	7	48	59	531
	Kapasite 51-75	8	178	4	8	102		10		310
	Kapasite 76-100	23	40	1	2	3				69
	Kapasite 101-150	28	8		2	8		1		47
	Kapasite 151-250	13			24					37
	Kapasite 250+	13		3	1					17
GENEL TOPLAM		85	456	57	71	217	7	59	59	1.011

Kaynak: Birim Faaliyet Raporları

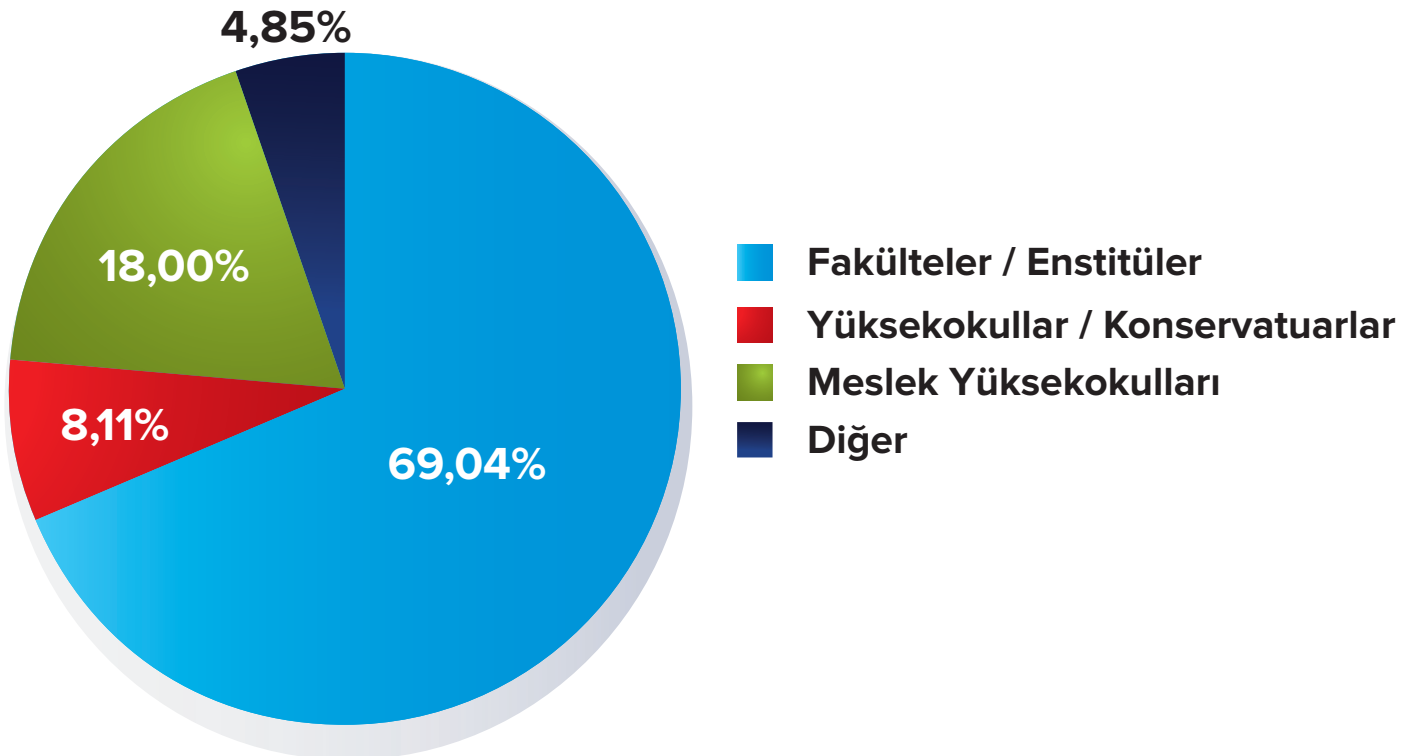
Açıklamalar:

1-Sağlık Bilimleri Enstitüsü eğitim hizmetini Sağlık Hizmetleri Meslek Yüksekokulu binasında sunduğundan söz konusu enstitüye ait veriler Meslek Yüksekokulları kapsamında değerlendirilmiştir. Diğer Enstitüler ise çeşitli Fakültelere ait binalarda hizmet sunduğundan Fakülteler ve Enstitüler Birlikte değerlendirilmiştir.

2-Adalet Meslek Yüksekokulu eğitim hizmetini Ali Fuad BAŞGİL Hukuk Fakültesi binasında sunduğundan söz konusu Yüksekokula ait veriler Fakülteler kapsamında değerlendirilmiştir.

3-Araştırma ve Uygulama Merkezleri içerisinde Sağlık Uygulama ve Araştırma Merkezi (Hastane) yer almayıp, söz konusu merkeze ait alanlar Sağlık Alanları başlığı altında değerlendirilmiştir.

Grafik 1: Eğitim Alanlarının Dağılımı (Kapasite)



Tablo 4: Eğitim Alanları (m²)

Eğitim Alanı	Kapasite	Kapasite	Kapasite	Kapasite	Kapasite	Kapasite	Toplam (m ²)
	0-50	51-75	76-100	101-150	151-250	251-Üzeri	
	(m ²)	(m ²)	(m ²)	(m ²)	(m ²)	(m ²)	
Amfi		430,80	2.813,06	3.767,72	2.949,42	2.521,70	12.482,70
Sınıf	14.089,86	13.407,41	4.778,91	824,00			33.100,18
Atölye	4.499,94	544,30	100,00			7.000,00	12.144,24
Diğer	1.758,38	682,00	213,00		4.792,00	30.000,00	37.445,38
Laboratuvarlar	Eğitim Laboratuvarları	7.716,07	6.036,53	356,15	2.381,13		16.489,88
	Sağlık Laboratuvarları	711,00					711,00
	Araştırma Laboratuvarları	2.839,67	1.150,00		140,00		4.129,67
	Diğer	3.124,42					3.124,42
TOPLAM	34.739,34	22.251,04	8.261,12	7.112,85	7.741,42	39.521,70	119.627,47

Kaynak: Birim Faaliyet Raporları

Açıklama: Tablo net eğitim alanlarını göstermektedir. Ortak kullanım alanları (Derslik koridorları vb.) verilere dahil değildir.

1.4. Sosyal Alanlar

1.4.1. Toplantı ve Konferans Salonları

Tablo 5 : Toplantı ve Konferans Salonları

Kapasite (Kişi)	Toplantı Salonu		Konferans Salonu		Toplam (Adet)	Toplam (m ²)
	Adet	m ²	Adet	m ²		
0-50	32,00	1.557,84	1,00	165,00	33	1.723
51-75	3,00	203,00	3,00	306,03	6	509
76-100	3,00	280,00			3	280
101-150	1,00	180,00	5,00	1.050,00	6	1.230
151-250	1	164	4,00	850,00	5	1.014
251-Üzeri	3,00	894,00	13,00	8.743,04	16	9.637
TOPLAM	43	3.278,84	26	11.114,07	69	14.393

Kaynak: Birim Faaliyet Raporları

1.4.2. Yemekhane, Kantin ve Kafeteryalar

Tablo 6: Yemekhane, Kantin ve Kafeteryalar Kapasite / Alan

Alan Adı		Adet	Kapalı Alanı (m ²)	Kapasite (Kişi)
Yemekhane	Öğrenci Yemekhanesi	9	6.118,00	2.716
	Personel Yemekhanesi	10	2.770,00	1.128
	Ortak (Personel ve Öğrenci)	8	1.643,00	780
Kantin / Kafeteryalar		53	15.115,70	
Diğer (1)		5	105,20	
TOPLAM		76	20.121,20	4324

Kaynak: Birim Faaliyet Raporları

(1) Diğer: Kuaför, Çiçekçi, Market, Manav, Kitap Standı vb.

1.4.3. Yurt, Lojmanlar ve Misafirhane

Tablo 7: Yurt, Lojmanlar ve Misafirhane Kapasitesi / Alanı

Alan Adı	Adet	Kapalı Alanı (m ²)	Kapasite (Kişi)
Mustafa Kemal Güneşdoğdu Misafirhanesi	1	435,00	22
Uluslararası Öğrenci Yurdu	1	900,00	84
Akademik Konuk Evi	7	630,00	21
Lojmanlar	185	20.880,31	740
Konuk Evi (Misafirhane / Restoran/ Balo Salonu)	1	3.000,00	44 (Yatak) 250 (Kapalı) 100 (Teras) 500 (Balo)
Hasta Yakını Evi	1	1.250,00	50 (Yatak)
TOPLAM	187	25.130,31	1.811

Kaynak : Sağlık, Kültür ve Spor Daire Başkanlığı, İdari ve Mali İşler Daire Başkanlığı



1.4.4. Spor Alanları

Tablo 8: Spor Alanları

Birim Adı	Spor Dalı	Kapalı Spor Tesisi		Açık Spor Tesisi	
		Adet	Alan (m ²)	Adet	Alan (m ²)
Yaşar Doğu Spor Bilimleri Fakültesi	Çok Amaçlı (Salon 1)	1	1.469,00		
	Çok Amaçlı (Salon 2)	1	1.463,00		
	Güreş Salonu	1	335,00		
	Karate ve Taekwondo Salonu	1	335,00		
	Tenis Kortu Salonu	1	335,00		
	Jimnastik Salonu	1	335,00		
	Tenis Kortu			3	2.052,00
	Çim Futbol Sahası			1	5.775,00
	Atletizm Sahası			1	3.312,00
	Çok Amaçlı Spor Tesisleri			6	3.556,00
Alaçam Meslek Yüksekokulu	Basketbol ve Voleybol Sahası			1	225,00
Ali Fuad BAŞGİL Hukuk Fakültesi	Halı Saha			1	800,00
	Basketbol ve Voleybol Sahası			1	540,00
Bafra Meslek Yüksekokulu	Basketbol ve Voleybol Sahası			1	220,00
Çarşamba Ticaret Borsası Meslek Yüksekokulu	Voleybol Sahası			1	162,00
	Basketbol Sahası			1	364,00
Güzel Sanatlar Kampüsü	Basketbol, Voleybol Sahası vs.	1	680,00		
Havacılık ve Uzay Bilimleri Fakültesi	Basketbol ve Voleybol Sahası			1	510,00
	Tenis Kortu			1	390,00
Sivil Havacılık Yüksekokulu	Masa Tenisi	1	80,00		
Sosyal Tesis İşletme Müdürlüğü	Olimpik Yüzme Havuzu ve Spor Merkezi	1	12.600,00	1	2.405,00
Terme Meslek Yüksekokulu	Basketbol ve Voleybol Sahası			1	162,00
Turizm Fakültesi	Tenis Kortu			1	385,00
	Basketbol Sahası			1	505,00
Vezirköprü Meslek Yüksekokulu	Basketbol ve Voleybol Sahası			1	210,00
Ziraat Fakültesi	Basketbol ve Voleybol Sahası			1	479,00
TOPLAM		9	17.632,00	25	22.052,00

Kaynak: Birim Faaliyet Raporları



1.4.5. Diğer Sosyal Alanlar

Tablo 9: Diğer Sosyal Alanlar / Kapasite

Alan Adı	Adet	Alan	Kapasite (Kişi)
		(m ²)	
Sinema Salonu	3	567	240
Tiyatro Salonu (Güzel Sanatlar Yerleşkesi - Omü Sahnesi)	1	700	317
Amfi Tiyatro	1	1.780	250
İnternet Salonu	5	277	140
Sergi ve Müze Salonu	1	500	75
Öğrenci Dinlenme Salonu (Mustafa Kemal Güneşdoğdu Yerleşkesi)	1	84	80
TOPLAM	12	3.908	1.102

Kaynak: Birim Faaliyet Raporları

1.5. Sağlık Alanları

1.5.1. Sağlık Uygulama ve Araştırma Merkezi (Hastane) Alanları

Tablo 10: Sağlık Uygulama ve Araştırma Merkezi (Hastane) Alanları

Alan Adı	Adet	Alan (m ²)	2014 Yılında İyileştirme Yapılan Hizmet Alanı Sayısı	2014 Yılında Yapılan İyileştirme ile İlgili Açıklama
Acil Servis	2	1.920,00		
Yoğun Bakım	8	850,00		
Ameliyathane	1 (21 Adet Ameliyat Odası)	2.950,00		
Poliklinik	42	14.166,00		
Klinik	31	26.525,00	3	Genel Cerrahi, Fizik Tedavi ve Dermatoloji Servislerinin yenilenme çalışmaları devam etmektedir.
Laboratuvar	6	2.865,00		
Eczane	1	330,00		
Radyoloji Alanı	4	1.690,00		
Nükleer Tıp Alanı	1	1.245,00		
Sterilizasyon Alanı	1	640,00		
Mutfak	1	1.080,00		
Çamaşırhane	1	1.245,00		
Teknik Servis	1	522,00		
Adli Tıp	1	200,00		
Kompresör Odası ve Kazan Dairesi	3	850,00		
TPN	1	80,00		
Diyaliz Ünitesi	1	724,00		
TOPLAM	106	57.882,00	3	

Kaynak: Sağlık Uygulama ve Araştırma Merkezi

Açıklama: Ortak Kullanım alanları vb. alanlar dahil edilmemiştir.

1.5.2. Ağız ve Diş Sağlığı Eğitim ve Araştırma Hastanesi Hizmet Alanları

Tablo 11: Ağız ve Diş Sağlığı Eğitim ve Araştırma Hastanesinin Hizmet Alanları

Birim Adı	Adet	Alan (m ²)
Ameliyathane	1	236,00
Klinik	9	2.412,00
Laboratuvar (Öğrenci Uygulama Laboratuvarı)	2	340,00
Laboratuvar (Araştırma Laboratuvarı)	1	46,00
Laboratuvar (Sağlık Hizmetleri Laboratuvarı)	3	84,00
Radyoloji Alanı	1	195,00
Sterilizasyon Alanı	1	85,00
Teknik Servis	1	50,00
Kompresör Odası ve Kazan Dairesi	1	40,00
Eşanjör dairesi	1	80,00
TOPLAM	21	3.568,00

Kaynak: Diş Hekimliği Fakültesi

Açıklama: Ortak Kullanım alanları vb. alanlar dahil edilmemiştir.

1.5.3. Hayvan Hastanesi Alanları

Tablo 12: Hayvan Hastanesi Alanları

Birim Adı	Adet	Alan (m ²)
Ameliyathane	4	168,00
Klinik	19	1.678,00
Laboratuvar (Öğrenci Uygulama Laboratuvarı)	3	223,00
Laboratuvar (Araştırma Laboratuvarı)	3	201,00
Radyoloji Alanı	3	126,00
Sterilizasyon Alanı	1	19,00
Çamaşırhane	1	19,00
Teknik Servis	1	19,00
Kompresör Odası ve Kazan Dairesi	1	360,00
Eşanjör dairesi	1	294,00
TOPLAM	37	3.107,00

Kaynak: Veteriner Fakültesi

Açıklama: Ortak Kullanım alanları vb. alanlar dahil edilmemiştir.



1.6. Hizmet Alanları

Tablo 13: Hizmet Alanları / Kapasite

Hizmet Alanları	Ofis Sayısı	Alan (m ²)	Kullanan Kişi Sayısı
Akademik Personel Hizmet Alanları	2.714	46.729,46	2.304
İdari Personel Hizmet Alanları	1.643	35.992,79	2.117
TOPLAM	4.357	82.722,25	4.421

Kaynak: Birim Faaliyet Raporları

Açıklamalar:

Akademik Personel Hizmet Alanlarını kullanan kişi sayısı; kadrolu 2288 Akademik Personel ve sözleşmeli 16 uluslararası Akademik Personelden oluşmaktadır. İdari Personel Hizmet Alanlarını kullanan kişi sayısı ise birim faaliyet raporları toplamından alınmıştır. Ayrıca; Ortak Kullanım alanları vb. alanlar tabloya dahil edilmemiştir.

Üniversitemiz net hizmet alanları değerlendirildiğinde akademik personel başına 20,28 m²'lik idari personel başına ise 17,00 m²'lik hizmet alanı düşmektedir.

1.7. Ambar ve Arşiv Alanları

Tablo 14: Ambar ve Arşiv Alanları

	Adet	Alan (m ²)
Ambar Alanları	48	6144,19
Arşiv Alanları	84	3.059,78
Depo, Hangar ve Çeşitli Tamirat Atölyeleri	151	97.762,44
TOPLAM	283,00	106.966,41

Kaynak: Birim Faaliyet Raporları



2-Örgüt Yapısı

Üniversitemiz Samsun ili ve ilçelerindeki yerleşkelerde bulunan Fakülteler, Yüksekokullar, Enstitüler, Merkezler ve Rektörlüğe bağlı birimlerden oluşmaktadır. Teşkilat şemasına ilişkin tablo 27. sayfadadır.

2.1.Kurupelit Yerleşkesi:

- Diş Hekimliği Fakültesi
- Eğitim Fakültesi
- Fen-Edebiyat Fakültesi
- İlahiyat Fakültesi
- İktisadi ve İdari Bilimler Fakültesi
- Mühendislik Fakültesi
- Tıp Fakültesi
- Veteriner Fakültesi
- Yaşar Doğu Spor Bilimleri Fakültesi
- Ziraat Fakültesi
- Yabancı Diller Yüksekokulu
- Samsun Sağlık Yüksekokulu
- Eğitim Bilimleri Enstitüsü
- Fen Bilimleri Enstitüsü
- Sağlık Bilimleri Enstitüsü
- Sosyal Bilimler Enstitüsü
- Sağlık Hizmetleri Meslek Yüksekokulu
- Ağız ve Diş Sağlığı Eğitim ve Araştırma Hastanesi
- Atatürk İlkeleri ve İnkılap Tarihi Araştırma ve Uygulama Merkezi
- Bölgesel Kalkınma ve Strateji Uygulama ve Araştırma Merkezi
- Çevre Sorunları Uygulama ve Araştırma Merkezi
- Fındık ve Diğer Sert Kabuklu Meyveler Araştırma ve Uygulama Merkezi
- Kadın ve Toplum Uygulama ve Araştırma Merkezi
- Okul Öncesi Eğitim Uygulama ve Araştırma Merkezi
- Temiz Enerji Teknoloji Araştırma Merkezi
- Ornitoloji Araştırma Merkezi
- Sağlık Uygulama ve Araştırma Merkezi (Hastane)
- Sürekli Eğitim Merkezi
- Uzaktan Eğitim Uygulama ve Araştırma Merkezi
- Gelişimsel Eğitim Uygulama ve Araştırma Merkezi
- Çocuk Eğitimi Uygulama ve Araştırma Merkezi
- İleri Teknoloji Eğitimi Uygulama ve Araştırma Merkezi
- Üniversite Sanayi İş Dünyası İş Birliği Eğitim Uygulama ve Araştırma Merkezi
- Deney Hayvanları Uygulama ve Araştırma Merkezi
- Türkçe Öğretimi Uygulama ve Araştırma Merkezi
- İş Sağlığı ve Güvenliği, Meslek Hastalıkları Uygulama ve Araştırma Merkezi
- Tarımsal Uygulama ve Araştırma Merkezi
- Kariyer Merkezi
- Kök Hücre Araştırma Merkezi



Rektörlüğe Bağlı İdari Birimler

- İç Denetim Birim Başkanlığı
- Genel Sekreterlik
- Bilgi İşlem Daire Başkanlığı
- Hukuk Müşavirliği
- İdari ve Mali İşler Daire Başkanlığı
- Kütüphane ve Dokümantasyon Daire Başkanlığı
- Öğrenci İşleri Daire Başkanlığı
- Personel Daire Başkanlığı
- Sağlık, Kültür ve Spor Daire Başkanlığı
- Strateji Geliştirme Daire Başkanlığı
- Yapı İşleri ve Teknik Daire Başkanlığı

Koordinatörlükler

- Öğretim Üyesi Yetiştirme Programı Koordinatörlüğü
- Bilimsel Araştırma Projeleri Koordinatörlüğü
- Uluslararası İlişkiler Birimi
- Temel Bilimler Dersleri Koordinatörlüğü
- Mezunlar Koordinatörlüğü

2.2. Güzel Sanatlar Yerleşkesi:

- Mimarlık Fakültesi
- Güzel Sanatlar Fakültesi
- Güzel Sanatlar Enstitüsü
- 19 Mayıs Samsun Devlet Konservatuvarı
- Samsun Meslek Yüksekokulu

2.3. Balıca Yerleşkesi:

- Havacılık ve Uzay Bilimleri Fakültesi
- Sivil Havacılık Yüksekokulu
- Havacılık ve Uzay Teknolojileri Araştırma ve Uygulama Merkezi

2.4. Mustafa Kemal Güneşdoğdu Yerleşkesi:

- Ali Fuad Başgil Hukuk Fakültesi
- Adalet Meslek Yüksekokulu
- İletişim Fakültesi

2.5. Alaçam İlçesi:

- Alaçam Meslek Yüksekokulu

2.6. Bafra İlçesi:

- Bafra Meslek Yüksekokulu
- Bafra Turizm M.Y.O
- Turizm Fakültesi

2.7. Çarşamba İlçesi:

- Çarşamba Ticaret Borsası Meslek Yüksekokulu

2.8. Havza İlçesi:

- Havza Meslek Yüksekokulu

2.9. Kavak İlçesi:

- Kavak Meslek Yüksekokulu

2.10. Terme İlçesi:

- Terme Meslek Yüksekokulu

2.11. Vezirköprü İlçesi:

- Vezirköprü Meslek Yüksekokulu

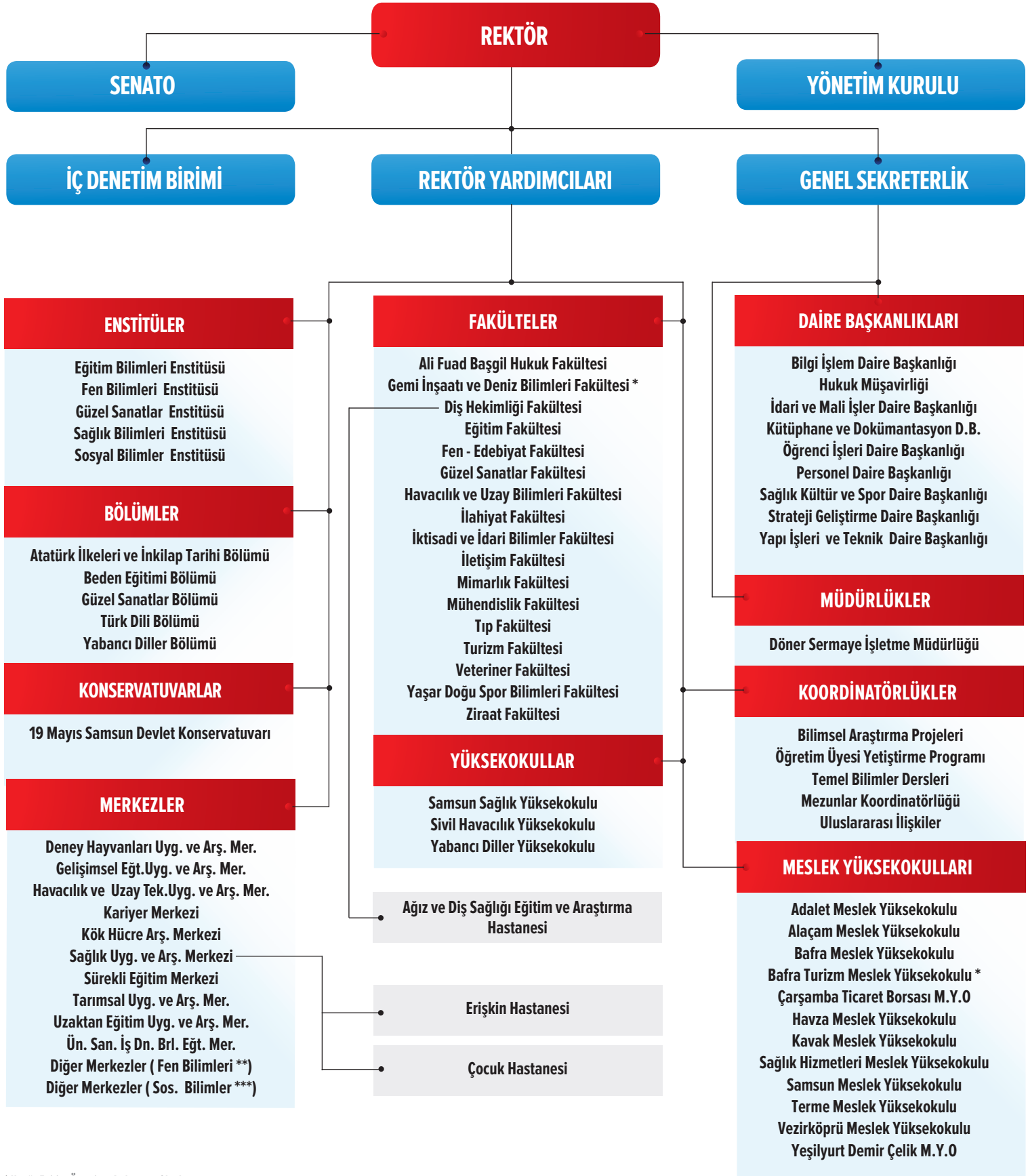
2.12. Tekkeköy İlçesi:

- Yeşilyurt Demir Çelik Meslek Yüksekokulu

2.13. İzmir İli – Seferihisar İlçesi:

- Yaratıcı Yazarlık Uygulama ve Araştırma Merkezi

ONDOKUZ MAYIS ÜNİVERSİTESİ TEŞKİLAT ŞEMASI



* Henüz Eğitim-Öğretime Açılmamış Olanlar

** Ornitoloji AUM - Çevre Sorunları AUM - Fındık ve Diğer Sert Kabuklular AUM - İleri Teknoloji AUM - Temiz Enerji Teknolojileri UAM

*** Atatürk İlke ve İnkılap Tarihi AUM - Çocuk eğitimi UAM - Kadın ve Toplum AUM - Bölgesel Kalkınma ve Stratejik AUM - Okul Öncesi Eğitimi UAM - Yaratıcı Yazarlık UAM -

İş Sağlığı ve Güvenliği, Meslek Hastalıkları UAM - Türkçe Öğretimi UAM

3- Bilgi ve Teknolojik Kaynaklar

3.1. Kütüphane Kaynakları

3.1.1 Üniversitemiz Kütüphane Alanları

Tablo 15: Kütüphane Alanları

Kütüphanenin Bulunduğu Yerleşke / İlçe	Kütüphane Adı	Alan (m ²)
Kurupelit Yerleşkesi	Merkez Kütüphane	4.748,00
Kurupelit Yerleşkesi	Dış Hekimliği Fakültesi Kütüphanesi	110,00
Kurupelit Yerleşkesi	Eğitim Fakültesi Kütüphanesi	776,00
Kurupelit Yerleşkesi	Fen Edebiyat Fakültesi Kütüphanesi	60,00
Kurupelit Yerleşkesi	İlahiyat Fakültesi Kütüphanesi	813,15
Kurupelit Yerleşkesi	Ziraat Fakültesi Kütüphanesi	184,61
Güzel Sanatlar Kampüsü	Güzel Sanatlar Fakültesi Kütüphanesi	150,00
Mustafa Kemal GÜNEŞDOĞDU Yerleşkesi	Ali Fuad BAŞGİL Hukuk Fakültesi Kütüphanesi	290,50
Mustafa Kemal GÜNEŞDOĞDU Yerleşkesi	İletişim Fakültesi Kütüphanesi	168,00
Balıca Yerleşkesi	Havacılık ve Uzay Bilimleri Fakültesi	299,00
Balıca Yerleşkesi	Sivil Havacılık Kütüphanesi	137,00
Alaçam İlçesi	Alaçam Meslek Yüksekokulu Kütüphanesi	39,00
Bafra İlçesi	Bafra Meslek Yüksekokulu Kütüphanesi	51,75
Bafra İlçesi	Turizm Fakültesi Kütüphanesi	135,00
Çarşamba İlçesi	Çarşamba Ticaret Borsası Meslek Yüksekokulu	50,00
Havza İlçesi	Havza Meslek Yüksekokulu Kütüphanesi	58,00
Kavak İlçesi	Kavak Meslek Yüksekokulu Kütüphanesi	35,00
Tekkeköy ilçesi	Yeşilyurt Demir Çelik MYO	84,00
Terme İlçesi	Terme Meslek Yüksekokulu Kütüphanesi	103,00
Vezirköprü İlçesi	Vezirköprü Meslek Yüksekokulu Kütüphanesi	165,00
	TOPLAM M²	8.457,01

Kaynak: Birim Faaliyet Raporları



3.1.2. Merkez Kütüphane Kaynakları

Tablo 16: Merkez Kütüphane Kaynakları

MERKEZ KÜTÜPHANE KAYNAKLARI	2014	2015
Bağış ve Satın Alma Yoluyla Kütüphanedeki Kayıtlı Kitap Sayısı	95.155	103.576
Yıl İçinde Satın Alınan Kitap Sayısı	7.498	8.421
Abone Olunan Elektronik Veri Tabanı Sayısı	67	70
Elektronik Kitap Sayısı (Tam Metin)	210.000	240.000
Elektronik Dergi Sayısı (Tam Metin)	45.000	50.000
Elektronik Tez Sayısı	1.000.000	1.000.000
Yıl İçinde Abone Olunan Basılı Dergi Sayısı	165	108
Türkçe Dergi Sayısı (Basılı-Başlık olarak)	1.950	1.950
Yabancı Dergi Sayısı (Basılı-Başlık olarak)	1.512	1.512
Abone Olunan Basılı Periyodik Yayın	165	108
Görsel Yayınlar (DVD, CD, VCD, vs.)	3.500	3.500

Kaynak: Kütüphane ve Dokümantasyon Daire Başkanlığı

3.1.3. Birim Kütüphane Kaynakları

Tablo 17: Birim Kütüphane Kaynakları

Birim Kütüphaneleri	Kitap	Sürelî Yayın	Tez	Görsel Yayınlar
Alaçam Meslek Yüksekokulu	1.322	260		
Bafra Meslek Yüksekokulu	2.530			
Çarşamba Ticaret Borsası Meslek Yüksekokulu	3.285			
Diş Hekimliği Fakültesi	795	1336	100	
Eğitim Fakültesi	36.710	181	3150	433
Havza Meslek Yüksekokulu	2.431			34
İlahiyat Fakültesi	28.386	3810	1514	48
Terme Meslek Yüksekokulu	905			
Vezirköprü Meslek Yüksekokulu	1.817			45
Ziraat Fakültesi	7.705	40	1953	32
Ali Fuad BAŞGİL Hukuk Fakültesi	4.087	2984		4
Fen Edebiyat Fakültesi	10.278	848	1420	
Havacılık ve Uzay Bilimleri Fakültesi	261			
Güzel Sanatlar Fakültesi	210			
İletişim Fakültesi	1.537			
Turizm Fakültesi	1.245			
Kavak Meslek Yüksekokulu	735			
Yeşilyurt Demir Çelik Meslek Yüksekokulu	177			

Kaynak: Kütüphane ve Dokümantasyon Daire Başkanlığı ve Birim Faaliyet Raporları

3.1.4. Üniversitemiz İndeksli Yayın Sayıları

Tablo 18: Üniversitemiz İndeksli Yayın Sayıları

Akademik Birimler	Öğretim Üyesi Sayısı	SCI-Expanded, SSCI, AHCI'de Yayınlanmış Çalışmalara Ait Veriler						
		SCI	SSCI	AHCI	SCI, SSCI, AHCI Kapsamında Toplam Yayın Sayısı	SCI, SSCI, AHCI Kapsamında Toplam Atıf Sayısı	Öğretim üyesi başına düşen ortalama yayın sayısı	Öğretim üyesi başına düşen ortalama atıf sayısı
		Yayın Sayısı	Yayın Sayısı	Yayın Sayısı				
Tüm Akademik Birimler	1.059	660	61	7	687	6.551	0,65	6,19

Kaynak: Kütüphane ve Dokümantasyon Daire Başkanlığı

3.1.5. Üniversitemiz Lisansüstü Eğitim Alan Öğrencilerin Hazırladıkları Tezler

Tablo 19: Üniversitemiz Lisansüstü Eğitim Alan Öğrencilerin Hazırladıkları Tezler

YIL	Yüksek Lisans Tez Sayısı		Doktora Tezi Sayısı		Toplam Tez Sayısı	
	Türkçe	Yabancı Dil	Türkçe	Yabancı Dil	Türkçe	Yabancı Dil
2014	2694	45	2607	18	5301	63
2015	2890	47	2743	18	5633	65

Kaynak: Kütüphane Dokümantasyon Daire Başkanlığı

Açıklama: Doktora Tezlerine Tıpta Uzmanlık Tezleri de Eklenmiştir.



3.2. Teknolojik Kaynaklar

Tablo 20: Teknolojik Kaynaklar

Teknolojik Kaynaklar	2015 Yılı Sonu İtibariyle Teknolojik Kaynak Sayısı (Adet)
Masaüstü Bilgisayar	6.581
Dizüstü Bilgisayar	540
Tablet Bilgisayar	111
Cep Bilgisayarı	0
Projeksiyon	944
Slayt Makinesi	47
Akıllı Tahta	15
Mikroskoplar	641
Çok Fonksiyonlu Yazıcı	328
Yazıcı	1.641
Fotokopi Makinesi	135
Tarayıcılar	152
Faks	57
Sunucular	101
Yazılımlar	12
Tepegöz	59
Episkop	2
Barkot Okuyucu	332
Baskı Makinesi	31
Fotoğraf Makinesi	150
Kameralar	247
Televizyonlar	738
Müzik Setleri	40
Diğer	365
TOPLAM	13.269

Kaynak: Birim Faaliyet Raporları



3.3 Bilişim Sistemleri:

3.3.1 Veri Tabanı ve Bilgi Yönetim Sistemleri

Üniversiteler; hem akademik hem de idari teşkilatlanmayı barındıran kurumlar olması ve değişik alanlarla eş zamanlı çalışması nedeniyle işleyiş olarak birbirinden farklı birçok birimlerden oluşmaktadır. Bu birimlerin çalışmalarını klasik yöntemlerle; düzenlemek, kontrol etmek, aralarındaki koordinasyonu sağlamak, artan iş yoğunluğu-ihyaçlar-işlem hızı gibi çok sayıda faktör nedeniyle mümkün görünmemektedir. Bu nedenle iletişim ve bilişim teknolojilerinin sağladığı imkanlardan yararlanmak kaçınılmaz bir hal almıştır. Üniversitelerin heterojen yapılanmalarının etkin, hızlı ve verimli işleme için aynı özelliklerde kontrol ve koordinasyon gerekmektedir. Bu da ancak bilişim teknolojisinin yerinde ve etkin kullanımı ile mümkündür. Üniversitenin fiziki olarak büyümesi, bilişim alanında teknolojik gelişimin süreklilik arz etmesi, bilişim ve iletişim altyapısının sürekli bir iyileştirme içinde olmasını gerektirmektedir. Bu aşamada yenileme, eksiklerin tamamlanması ve güçlendirme çalışmaları sürmektedir. Üniversite yönetimi ihyaçlar doğrultusunda gerekli temel yazılımlardan bir kısmını farklı firmalardan satın alarak işleme sunmuştur ve ihyaçlar büyük ölçüde karşılanmaya çalışılmıştır. Bilgi İşlem Birimi Yazılım Ekibi kurularak Üniversitenin ihtiyacı yazılımlar yazılmış, diğer satın alınan yazılımlar ile web servisleri üzerinden konuşabilir hale getirilmiştir. Bu yazılımların isimleri aşağıda verilmiştir. Aşağıda kısaca ele alınacak olan bütünleşik bilişim sisteminin, ya da kurumsal adıyla “Yönetim Bilgi Sisteminin” tesisi %72 oranında gerçekleştirilmiş, 2015 yılı sonuna kadar bu oranın %80’e ulaşması hedeflenmiştir.

Üniversitemizdeki aktif temel yazılımlar şunlardır:

Satın alınan ve Üniversite bünyesinde yazılan yazılımların tümü Üniversite Bilgi İşlem Daire Başkanlığının kendi sunucularında çalışmaktadır.

Web Sayfası:

Web sayfası İngilizce ve Türkçe olarak Bilgi İşlem Dairesi Web Birim personeli tarafından yenilenmekte ve istenilen güncellemeler yapılmaktadır. Web sayfası Yönetim Bilgi Sisteminin (Personel ve Öğrenci Otomasyonu, Akademik Performans) elemanlarıyla web servisleri üzerinden çalışmakta, bu sistemlerdeki değişiklikler web sayfasına anlık, dinamik olarak yansımaktadır.

E-posta sunucusu:

Personelin elektronik posta hesapları ve hizmetleri yürütülmekte, Üniversitede bulunan birkaç yazılım (İç Kontrol, Personel ve Öğrenci otomasyonu) dışında tüm yazılımlar ve eduroam, kampüs dışı erişim gibi hizmetler kullanıcı doğrulama ve yetkilendirme için eposta kullanıcı adı ve şifresi kullanmaktadır. Sunucu üzerinde açık kaynak kodlu olan ve yaygın kullanılan, ücretsiz ve güvenli bir e-posta sunucu yazılımı olarak Zimbra çalışmaktadır. Öğrencilerin e-posta hesapları ve hizmetleri dinamik olarak oluşturulmakta ve güncellenmektedir. Öğrenci otomasyonuna girilen her öğrenciye Bilgi İşlem sistem ekibi tarafından kurulan İdap server ve yazılan yazılımla otomatik olarak kullanıcı adı öğrencino@stu.omu.edu.tr şifresi Öğrenci otomasyon şifresi olacak şekilde gmail üzerinde barınan (mail.stu.omu.edu.tr) e-posta adresi açılmaktadır. Personelde olduğu gibi öğrenciler Üniversitede bulunan birkaç yazılım (İç Kontrol, Personel ve Öğrenci otomasyonu) dışında tüm yazılımlar ve eduroam, kampüs dışı erişim gibi hizmetler kullanıcı doğrulama ve yetkilendirme için eposta kullanıcı adı ve şifresi kullanmaktadır.

Öğrenci İşleri Otomasyonu (ubs):

Üniversite bilgi sistemi ismi altında belirtilen öğrenci işleri otomasyon yazılımı Yönetim Bilgi Sistemi sıfatını henüz tam anlamıyla sağlamamaktadır. Ege Üniversitesi bünyesinde faaliyet yürüten ÜNİPA yazılım kuruluşunun ürünü olan bu yazılım kendi başına ele alındığında gelişmiş bir sistemdir. Fakat satın alındığı 2011 yılından bu yana yazılımın tam anlamıyla çalışır hale getirilmesi, güncellenmesi ve yeni ihyaçların kısa zamanda giderilmesi hususlarında zamanla azalmasına rağmen hala sorunlar yaşanmaktadır. Yazılım grubu ile sürekli bağlantılı olarak bu sorunların aşılmasına çalışılmaktadır.

Öğrenci İşleri Otomasyon yazılımı (ubs) yeni öğrenci kayıtlanmasını, ders kayıtlarını, not işlemlerini, ders içeriklerini ve kısaca Bologna uyum sürecinde gerek görülen diğer işlemleri yapabilen kapsamlı bir yazılımdır. Bilgiler MS-SQL veri tabanında tutulmaktadır.

Personel İşleri Otomasyonu:

Ubs sistemi Ege Üniversitesi bünyesinde faaliyet gösteren ÜNİPA yazılım kuruluşunun ürettiği bir üründür.

Bu yazılım, Üniversitemiz kadrolarında bulunan tüm akademik ve idari personelin kayıtlarını tutmaktadır. Hizmet alımı yoluyla istihdam edilen ve üniversite bünyesinde çalışan personeller bu yazılımın kapsamı içinde değil iken, yapılan düzenlemeyle kapsam içine alınarak üniversitede çalışan tüm personelin otomasyon sistemine dahil edilmesi sağlanmıştır.

Elektronik Belge Yönetim Sistemi:

Üniversitenin tüm evrak işlerinin elektronik imza ile online olarak gerçekleştirilerek takip edilmesi amacıyla 2014 yılında yeni bir Elektronik Belge Yönetim Sistemi satın alınmış olup, söz konusu sistemde yıl içerisinde gerekli güncellemeler yapılarak 2015 yılında da kullanılmaya devam edilmektedir.

Kütüphane Yazılımı:

Üniversitemiz Merkez Kütüphanesi; kendi katalog taraması ve bunun yanında ödünç kitap alıp verme veri tabanı, ulusal ölçekte katalog tarama hizmeti sunan LIBRA yazılımı ile kendi web sayfaları üzerinden çok sayıda bilgi kaynağına erişimi sağlamaktadır.

Hastane Bilgi Yönetimi:

Üniversite Hastanesinin; poliklinik, klinik, tüm hasta kayıtları, raporlar, reçeteler gibi bilgilerinin ve ilgili verilerinin tutulduğu sistemdir. Bu sistemin yönetimi Hastanemiz Bilgi İşlem Merkezinde sürdürülmektedir.

Birim ve İdare Faaliyet Raporu Hazırlama Otomasyonu:

Üniversitemiz İdare Faaliyet Raporuna esas teşkil edecek olan Birim Faaliyet Raporlarının hazırlanmasına yardımcı olması, raporlarda birlikteliğin sağlanması, uygulamanın elektronik ortamda olmasından dolayı raporun hazırlanma ve bilgi akışı sürecinin hızlanması ve kurumsal elektronik bilgi arşivlenmesine olanak sağlaması amacı ile Strateji Geliştirme Daire Başkanlığı ve Bilgi İşlem Daire Başkanlığınca “Birim ve İdare Faaliyet Raporu Hazırlama Otomasyonu” oluşturulmuştur.

Söz konusu otomasyon; güvenli dosya paylaşımı sağlayacak şekilde kullanıcı ve harcama birimi ayrımı yapılarak tasarlanmıştır. Otomasyon sistemine tanımlanmış harcama birimleri yöneticilerinin Üniversitemiz mail server database’de kayıtlı olan mail adresleri ve şifreleriyle güvenli bir şekilde girebildikleri web arayüzü üzerinden kendileri için oluşturulmuş dosyalara ulaşma imkanı sağlamaktadır. Söz konusu dosyalar Üniversitemizin tüm harcama birimlerinin sunmuş olduğu özelliklere göre word ve excel dosyası hazırlanarak, birimler için tanımlanan bu dosyalar üzerinde gerekli işlemleri yaparak birim faaliyet raporlarını oluşturmuşlardır. Bu raporlardaki veriler esas alınarak İdare Faaliyet Raporu hazırlanmaktadır.

Proje Yönetim Ofisi Otomasyon Sistemi:

Proje Otomasyon Sistemi ile projelere ait başvurular, takip, muhasebe işlemleri, Akademik Gelişimi Destekleme Programlarına başvurular ve değerlendirmeler online olarak gerçekleştirilerek takip edilmektedir. Ayrıca Dış Kaynaklı Proje birimi Otomasyon Yönetim Sistemi ve Proje Pazarı işlemleri ve proje satın alımlarında firma yönetimi sistemi oluşturulmuştur.

Diğer Yazılımlar:

Üniversitenin bilişim altyapısının hızlı, güvenli ve kesintisiz çalışması için gerekli diğer yazılımların listesi:

- Yönetim Bilgi Sistemi (e-omu, portal), Bilgi İşlem
- Akademik personelin çalışmalarının tutulduğu kişisel veri tabanı (Akademik Performans), Bilgi İşlem
- İdari personel performans değerlendirme Otomasyonu, Bilgi İşlem
- Kısmi Zamanlı Öğrenci Otomasyonu, Bilgi İşlem
- Daimi İşçi Bordro Otomasyonu, Bilgi İşlem
- Kararlar Arşivi Otomasyonu, Bilgi İşlem
- Adek Anket Otomasyonu, Bilgi İşlem
- Ekders Otomasyonu, Bilgi İşlem
- Aday İşlemleri Sistemi, Bilgi İşlem
- İhale Otomasyonu, Bilgi İşlem
- Mesaj Otomasyonu, Bilgi İşlem
- Kütüphane Öğrenci Kayıt Sistemi, Bilgi İşlem
- Öğrenci kaynakları sistemi, Bilgi İşlem
- Eğitim Bilgi Paketi, Bilgi İşlem
- 5651 sayılı İnternet hizmetini düzenleyen kanun gereği trafik kaydının tutulduğu ve saklandığı yazılım (LogSign), Dış Kaynak
- Güvenlik duvarı yazılım (FortiGate) ve sunucusu, Dış Kaynak
- Antivirüs ve antispam yazılımları (Kaspersky). Dış Kaynak

Güvenlik Kamera Sistemi:

Üniversitemiz Kurupelit Kampüsü, 2012 yılında kurulan güvenlik kamera sistemi ile 190 adet kamera üzerinden 7/24 izlenmekte ve ilgili görüntüler kayıt altında tutulmaktadır. Sistemin esnek ve genişletilebilir yapısı sayesinde yeni kurulan birimlerin kamera sistemleri de mevcut sisteme dahil edilebilmektedir.

Sistem “Hız Koridoru” mekanizmasına sahip olup, bu mekanizma ile kampüs içerisinde seyir halinde bulunan araçlardan aşırı hız ihlali yapanlar tespit edilebilmektedir. Ayrıca sisteme Samsun İl Emniyet Müdürlüğü Trafik Şubesi'nin de erişimi bulunmaktadır. Böylece üniversite kampüsü sınırlarında aşırı hızlı seyreden araçlara trafik cezası da kesilebilmektedir.

Sistem görüntüleri Üniversitemiz Koruma ve Güvenlik Müdürlüğü tarafından 7/24 kesintisiz olarak izlenmektedir.

Telefon Santrali:

Üniversitede 6 adet analog, 9 adet hibrit telefon santrali bulunmaktadır. Birimlere telefon ihtiyacı oldukça IP telefon verilmektedir.



Tablo 21: Bilişim Sistemleri Aktif Kaynaklarına İlişkin Bilgiler

Sanallaştırma ana Sunucuları	Disk Depolama Ünitesi	Yedekleme Ünitesi	Diğer Sunucular	Güvenlik Sistemi(IDS/IPS)	Anahtar (Switch)	Kablosuz Erişim Noktası
8	1	2	14	1	300	380

Kaynak: Bilgi İşlem Daire Başkanlığı

Tablo 22: İnternet Kaynakları Tablosu

Yer	Hızı(Mbps)
Kurupelit Yerleşkesi Ana İnternet Ucu	600
Güzel Sanatlar Yerleşkesi	50
Balıca Yerleşkesi	15
Mustafa Kemal Güneşdoğdu Yerleşkesi	15
Çarşamba Ticaret Borsası Meslek Yüksekokulu	10
Alaçam Meslek Yüksekokulu	10
Bafra Meslek Yüksekokulu	15
Havza Meslek Yüksekokulu	10
Kavak Meslek Yüksekokulu	10
Terme Meslek Yüksekokulu	10
Vezirköprü Meslek Yüksekokulu	10
Yeşilyurt Demir Çelik Meslek Yüksekokulu	10
Hemodiyaliz ve Onkoloji Merkezi	10
Bafra Şevket Aşçı Turizm Fakültesi	10

Kaynak: Bilgi İşlem Daire Başkanlığı

3.4 Diğer Bilgi ve Teknolojik Kaynaklar

Yukarıda açıklaması yapılan “Veri Tabanı ve Bilgi Yönetim Sistemleri”nin dışında Üniversitemize ilişkin tüm muhasebe iş ve işlemleri Strateji Geliştirme Daire Başkanlığı tarafından Maliye Bakanlığı Muhasebat Genel Müdürlüğünün intranet sayfası üzerinden say2000i İşletim Sistemine kaydedilerek takip edilmektedir. İlgili sistem sadece Strateji Geliştirme Daire Başkanlığı Muhasebe Kesin Hesap Raporlama (MKHR) birimi personeline kullanılabilir. Yine Maliye Bakanlığı Muhasebat Genel Müdürlüğünün KHMBS (Kamu Harcamaları ve Muhasebe Bilişim Sistemi)’de;

- Maaş, ek ders ödemeleri, fazla çalışma, sosyal yardım ödemelerini yapmak üzere “ Kamu Personel Harcamaları Yönetim Sistemi”,

-“Ödeme Emri Belgeleri ve Muhasebe İşlem Fişlerini” düzenleyerek, elektronik ortamda say2000i muhasebe kayıtlarına yansımaları sağlamak üzere “Harcama Yönetim Sistemi” ,

-Taşınır mallara ilişkin kayıtları tutmak üzere “Taşınır Kayıt ve Yönetim Sistemi” kullanılmaktadır.

Üç modül tüm harcama birimlerine açık olup birimlerce de aktif olarak kullanılmaktadır.

Ayrıca, KHMBS’de mali istatistik veri girişlerini takip etmek üzere “Genel Yönetim Mali İstatistik Uygulama’sı (GYMİU)”, aylık dönem başı ve dönem sonu muhasebe raporlarını üretmek üzere “ KBS Kullanıcı Raporları” modülü kullanılmaktadır. GYMİU Sosyal Tesisler İşletmesi yetkili kullanıcısı ve MKHR birimi personeline, KBS kullanıcı raporları ise yalnızca MKHR birimi personeline kullanılabilir.

Maliye Bakanlığı Bütçe ve Mali Kontrol Genel Müdürlüğü tarafından analitik bütçe sistemine göre “Bütçe Yönetim Enformasyon Sistemi” oluşturulmuştur. “Kamudan Kamuya” hizmet alanında e-devlet uygulaması olan bu sisteme kısaca e-bütçe sistemi denilmektedir. Üniversitemizde de tüm devlet üniversitelerinde olduğu gibi e-bütçe sistemi kullanılmakta olup bütçeleme sürecinin tüm iş ve işlemlerinin uygulanması bu sistemden gerçekleştirilmektedir.

4- İnsan Kaynakları

Üniversitemizde 2015 yılı sonu itibariyle; 2288 akademik, yabancı uyruklu 16 akademik, 1801 idari, 210 sürekli işçi, 43 4/B'li personel, 63 4/C'li personel bulunmaktadır. Bununla birlikte hizmet alımı ile 1820 personel çalıştırılmıştır. Üniversitemiz 2015 yılı sonu itibariyle toplam 6241 kişiyi istihdam etmiştir.

Tablo 23: Akademik Personelin Birim ve Ünvanlarına Göre Dağılımı

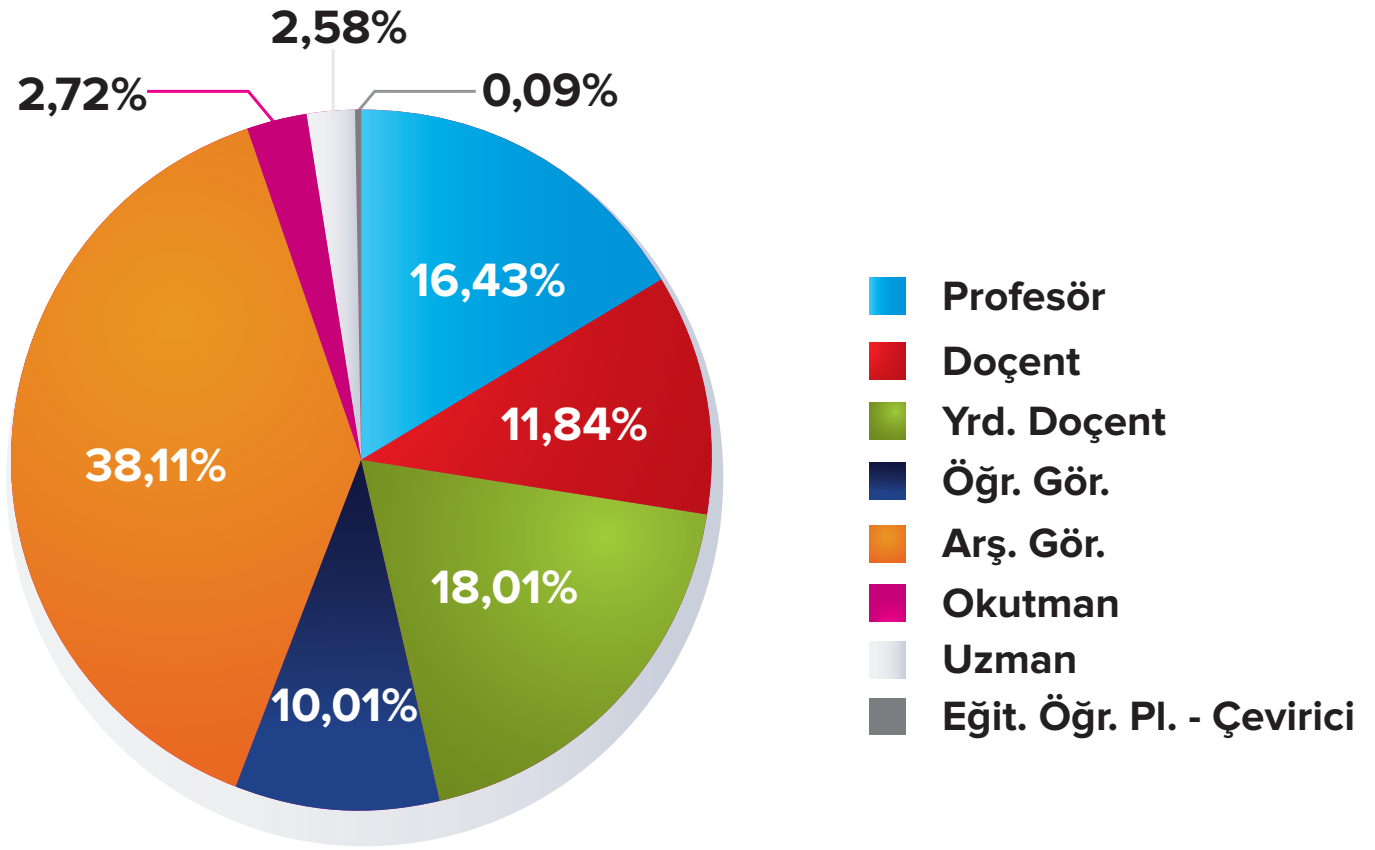
BİRİMİ	Profesör	Doçent	Yrd. Doç.	Öğr. Gör.	Arş. Gör.	Okutman	Uzman	Çevirici	Eğit. Öğr. Pl.	Genel Toplam
19 Mayıs Samsun Devlet Konservatuvarı	1	5	3	4						13
Adalet Meslek Yüksekokulu				3						3
Alaçam Meslek Yüksekokulu				12		1				13
Ali Fuad Başgil Hukuk Fakültesi	1		5		27					33
Bafra Meslek Yüksekokulu	4	2	4	7	1		1			19
Çarşamba Ticaret Borsası Meslek Yüksekokulu			1	17		2				20
Dış Hekimliği Fakültesi	18	24	19		36		1			98
Eğitim Bilimleri Enstitüsü					45					45
Eğitim Fakültesi	23	24	64	37	31		1			180
Fen Bilimleri Enstitüsü					85					85
Fen Edebiyat Fakültesi	71	37	40	3	55		1			207
Güzel Sanatlar Fakültesi	3	2	5		11					21
Havacılık ve Uzay Bilimleri Fakültesi		1	6		8					15
Havza Meslek Yüksekokulu			1	18						19
İlahiyat Fakültesi	22	10	18	4	12					66
İletişim Fakültesi	1		10	1	16		2			30
Kavak Meslek Yüksekokulu			2	13						15
Mimarlık Fakültesi	1		2	1	10					14
Mühendislik Fakültesi	21	24	39	1	34					119
Rektörlük						32	33	1	1	67
Sağlık Bilimleri Enstitüsü					32					32
Sağlık Hizmetleri Meslek Yüksekokulu		2	2	9			1			14
İktisadi ve İdari Bilimler Fakültesi	3	10	15		19					47
Samsun Meslek Yüksekokulu			5	31	4		1			41
Samsun Sağlık Yüksekokulu	2	5	16	9	10		1			43
Sivil Havacılık Yüksekokulu		1	11	2	1					15
Sosyal Bilimler Enstitüsü					46					46
Terme Meslek Yüksekokulu			1	12						13
Tıp Fakültesi	143	71	77	1	357		16			665
Turizm Fakültesi		1	5		12					18
Veteriner Fakültesi	21	24	30		4		1			80
Vezirköprü Meslek Yüksekokulu			1	15						16
Yabancı Diller Yüksekokulu			1	1	1	31				34

Tablo 23: Akademik Personelin Birim ve Ünvanlarına Göre Dağılımı (Devam)

BİRİMİ	Profesör	Doçent	Yrd. Doç.	Öğr. Gör.	Arş. Gör.	Okutman	Uzman	Çevirici	Eğit. Öğr. Pl.	Genel Toplam
Yaşar Doğu Spor Bilimleri Fakültesi	2	3	8	6	2	1				22
Yeşilyurt Demir Çelik Meslek Yüksekokulu		1	3	20						24
Ziraat Fakültesi	39	24	18	2	13					96
GENEL TOPLAM	376	271	412	229	872	67	59	1	1	2288

Kaynak: Personel Daire Başkanlığı

Grafik 2: Akademik Personelin Ünvana Göre Dağılımı



Tablo 24: Akademik Personelin Yaş İtibariyle Dağılımı

	20-30 Yaş	31-40 Yaş	41-50 Yaş	51-60 Yaş	61- Üzeri Yaş
Kişi Sayısı	606	712	591	305	74
Yüzde	26%	31%	26%	13,33%	3,23%

Kaynak: Personel Daire Başkanlığı

Tablo 25:

2547 Sayılı Kanunun 38. Maddesine Göre Görevlendirilen Akademik Personel

Unvan	İlgili Birim	Gittiği Yer
Prof. Dr.	Tıp Fakültesi	Sağlık Bakanlığı
Prof. Dr.	Tıp Fakültesi	Sağlık Bakanlığı
Prof. Dr.	İlahiyat Fakültesi	Diyanet İşleri Başkanlığı
Prof. Dr.	Veteriner Fakültesi	TÜBİTAK
Doç. Dr.	Tıp Fakültesi	Sağlık Bakanlığı
Yrd. Doç. Dr.	Eğitim Fakültesi	MEB ve Terbiye Kurulu
Öğretim Görevlisi	Samsun Meslek Yüksekokulu	Aile ve Sosyal Politikalar Bak.
Öğretim Görevlisi	Yaşar Doğu Spor Bilimleri Fakültesi	Gençlik ve Spor Bakanlığı
Araştırma Görevlisi	Fen Edebiyat Fakültesi	Ankara Üniversitesi

Kaynak: Personel Daire Başkanlığı



Tablo 26:
2547 Sayılı Kanununun 35. Maddesine Göre Diğer Üniversitelere Görevlendirilen Akademik Personel

Ünvan	Bağlı Olduğu Birim	Görevlendirildiği Üniversite
Arş. Gör.	Tıp Fakültesi	Konya Selçuk Üniversitesi
Arş. Gör.	Güzel Sanatlar Fakültesi	Hacettepe Üniversitesi
Arş. Gör.	Güzel Sanatlar Fakültesi	Hacettepe Üniversitesi
Arş. Gör.	Güzel Sanatlar Fakültesi	İstanbul Teknik Üniversitesi
Arş. Gör.	Mimarlık Fakültesi	İstanbul Teknik Üniversitesi
Arş. Gör.	Mimarlık Fakültesi	İstanbul Teknik Üniversitesi
Arş. Gör.	Mimarlık Fakültesi	İstanbul Teknik Üniversitesi
Arş. Gör.	Mimarlık Fakültesi	Karadeniz Teknik Üniversitesi
Arş. Gör.	Mimarlık Fakültesi	Ortadoğu Teknik Üniversitesi
Arş. Gör.	Havacılık ve Uzay Bilimleri Fakültesi	İstanbul Teknik Üniversitesi
Arş. Gör.	Havacılık ve Uzay Bilimleri Fakültesi	İstanbul Teknik Üniversitesi
Arş. Gör.	Turizm Fakültesi	Anadolu Üniversitesi
Arş. Gör.	Turizm Fakültesi	Anadolu Üniversitesi
Arş. Gör.	Samsun Sağlık Yüksekokulu	Hacettepe Üniversitesi
Arş. Gör.	Samsun Sağlık Yüksekokulu	İstanbul Üniversitesi
Arş. Gör.	Samsun Sağlık Yüksekokulu	İstanbul Üniversitesi
Arş. Gör.	Samsun Sağlık Yüksekokulu	İstanbul Üniversitesi
Arş. Gör.	Sivil Havacılık Yüksekokulu	Erciyes Üniversitesi
Arş. Gör.	Eğitim Fakültesi	Anadolu Üniversitesi
Arş. Gör.	Eğitim Fakültesi	Anadolu Üniversitesi
Arş. Gör.	Fen Edebiyat Fakültesi	Atatürk Üniversitesi
Arş. Gör.	Eğitim Fakültesi	Abant İzzet Baysal Üniversitesi
Arş. Gör.	Eğitim Fakültesi	Ankara Üniversitesi
Arş. Gör.	Fen Edebiyat Fakültesi	Ankara Üniversitesi
Arş. Gör.	Fen Edebiyat Fakültesi	ODTÜ
Arş. Gör.	Fen Edebiyat Fakültesi	ODTÜ

Kaynak: Personel Daire Başkanlığı

Tablo 27:**2547 Sayılı Kanunun 39. Maddesine Göre YÖK Destekli Yurtdışına Gönderilen Akademik Personel**

Bağlı Olduğu Birim	Unvan	Görevlendirildiği Ülke	Sayı
Ali Fuat Başgil Hukuk Fakültesi	Arş. Gör.	ABD	1
İktisadi ve İdari Bilimler Fakültesi	Arş. Gör.	KANADA	1
		Toplam	2

Kaynak: Personel Daire Başkanlığı

Tablo 28: 2547 Sayılı Kanunun 34. Maddesi Uyarınca Görev Yapan Yabancı Uyruklu Öğretim Elemanları

Unvan	Adı-Soyadı	Geldiği Ülke	Çalıştığı Birim
Doç. Dr.	Gülşen ANNAGİYEVA	Azerbaycan	19 Mayıs Samsun Devlet Konservatuarı
Doç. Dr.	Nagah Abdelwahab Ahmed Muhammed	Sudan	Tıp Fakültesi
Yrd. Doç. Dr.	Alberta G.A.PAUL	Hollanda	Tıp Fakültesi
Yrd. Doç. Dr.	Amani Abdelrahman A.ELFAKİ	Sudan	Tıp Fakültesi
Yrd. Doç. Dr.	Abdella Kedir AHMED	Etiyopya	İlahiyat Fakültesi
Yrd. Doç. Dr.	Ahad FOROUGHI	İran	Mühendislik Fakültesi
Öğr. Görevlisi	Seyyid Ahmed ESSEYYİD	Suriye	İlahiyat Fakültesi
Öğr. Görevlisi	İsmail HODZİÇ	Bosna-Hersek	İlahiyat Fakültesi
Öğr. Görevlisi	Hiroka Kawamorita KESİM	Japonya	İktisadi ve İdari Bilimler Fakültesi
Öğr. Görevlisi	Çiğdem UĞURSAL	Almanya	Eğitim Fakültesi
Öğr. Görevlisi	Aya Nasr Mohammed ELKATREY	Mısır	İlahiyat Fakültesi
Öğr. Görevlisi	Ehsan JAHANİ	İran	Mimarlık Fakültesi
Öğr. Görevlisi	Roghayyeh Maleki Sani MALEKİ	İran	Sağlık Hizmetleri Meslek Yüksekokulu
Okutman	Emily WENGER	ABD	Yabancı Diller Yüksekokulu (Fulbright)
Okutman	Melissa Marie DEORİO	ABD	Yabancı Diller Yüksekokulu (Fulbright)
Okutman	Roya Brooke Mirhossaini	ABD	Yabancı Diller Yüksekokulu (Fulbright)

Kaynak: Personel Daire Başkanlığı

Tablo 29: Yıllara Göre Akademik Personel Sayısı

UNVAN	Profesör	Doçent	Yrd. Doç.	Öğr. Gör.	Arş. Gör.	Uzman	Okutman	Çevirici	Eğit. Öğr. Pl.	Genel Toplam
YILLAR										
2014	370	249	424	216	871	54	61	1	1	2247
2015	376	271	412	229	872	67	59	1	1	2288
2014 Yılına Göre 2015 Yılındaki Değişim (%)	2%	9%	-3%	6%	0%	24%	-3%	0%	0%	2%

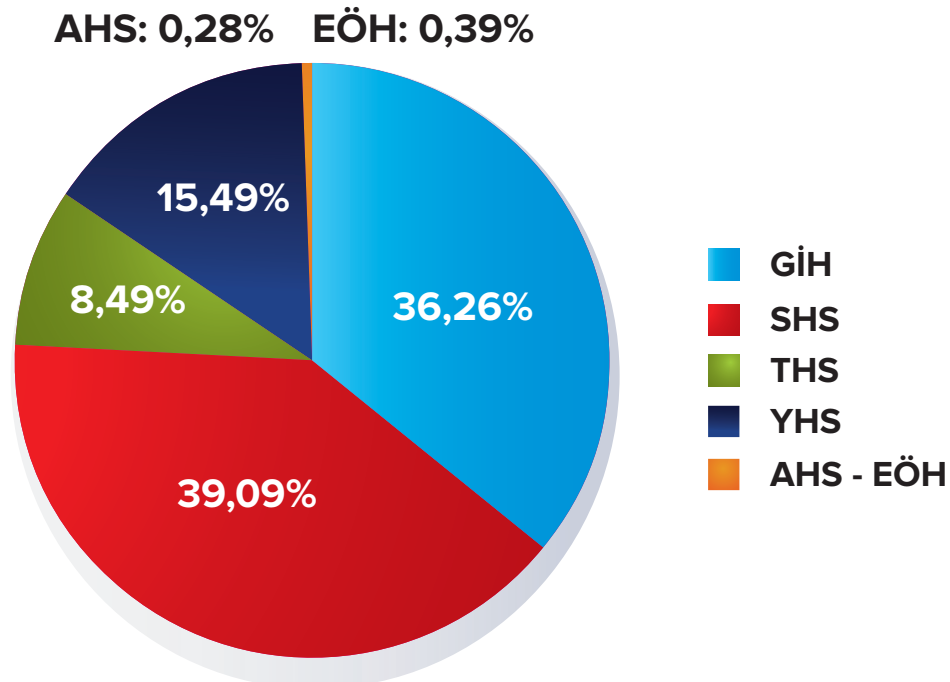
Kaynak: Personel Daire Başkanlığı

Tablo 30: İdari Personelin Yıllara ve Sınıflarına Göre Dağılımı

YILLAR	Hizmet Sınıfına Göre Kadrolu Personel Sayısı									Fiiilen Görev Yapan Personel Sayısı	
	AHS	DH	ÖH	GİH	SHS	THS	YH	Toplam	Kadrosunun Bulunduğu Yere Göre Çalışan Personel Sayısı	2547 SK.13/b-4 Göre Çalışan Personel Sayısı Toplamı	Toplam
2014	4		6	657	729	156	277	1829	1261	568	1829
2015	5		7	653	704	153	279	1801	1197	604	1801
2014 Yılına Göre 2015 Yılındaki Değişim (%)	25%		16,67%	-0,61%	-3,43%	-1,92%	0,72%	-1,53%	-5,08%	6,34%	-1,53%

Kaynak: Personel Daire Başkanlığı

Grafik 3: Hizmet Sınıfına Göre Kadrolu Personel Dağılımı



Tablo 31: İdari Personelin Birimler ve Sınıflarına Göre Dağılımı

BİRİMİ	Hizmet Sınıfına Göre Kadrolu Personel Sayısı							Fiilen Görev Yapan Personel Sayısı			
	AHS	DH	ÖH	GİH	SHS	THS	YH	Toplam	Kadrosunun Bulunduğu Yere Göre Çalışan Personel Sayısı	2547 SK.13/b-4 göre çalışan Personel Sayısı Toplamı	Toplam
19 Mayıs Samsun Devlet Konservatuarı				16		1	6	23	1	1	2
Adalet Meslek Yüksekokulu				2				2	1	1	2
Alaçam Meslek Yüksekokulu				2				2	1	5	6
Ali Fuad Başgil Hukuk Fakültesi				1				1	1	7	8
Bafra Meslek Yüksekokulu				6		1	3	10	7	10	17
Bilgi İşlem Daire Başkanlığı				9		1		10		4	4
Çarşamba Ticaret Borsası Meslek Yüksekokulu				4				4	3	3	6
Dış Hekimliği Fakültesi				20	19	6	5	50	36	18	54
Dış Hekimliği Fakültesi Ağız ve Dış Sağlığı Eğitim Araştırma Hastanesi				2				2			0
Eğitim Bilimleri Enstitüsü				3				3	1	3	4
Fen Bilimler Enstitüsü				4				4	3	1	4
Fen Edebiyat Fakültesi				24		7	7	38	21	12	33
Gemi İnşaatı ve Deniz Bilimleri Fakültesi				1				1			0
Genel Sekreterlik				53		3	15	71	12	18	30
Güzel Sanatlar Enstitüsü			7	5	2			14	1	3	4
Güzel Sanatlar Fakültesi				1				1	1	6	7
Hastaneler Başmüdürlüğü				67	553	31	127	778	726	38	764
Hastaneler Başmüdürlüğü (Döner)				1	119			120	119		119
Havacılık ve Uzay Bilimleri Fakültesi				4			1	5	1	3	4
Havza Meslek Yüksekokulu				3	1			4	3	6	9
Hukuk Müşavirliği	5			1				6	6	7	13
İdari ve Mali İşler Daire Başkanlığı				126		2	47	175	22	12	34
İlahiyat Fakültesi				12		1	4	17	8	12	20
İletişim Fakültesi				1				1	1	8	9
Kavak Meslek Yüksekokulu				2				2	1	3	4
Kütüphane ve Dokümantasyon Daire Başkanlığı				13		2		15	8	21	29
Mimarlık Fakültesi				3				3	1	4	5
Mühendislik Fakültesi				16		5	3	24	7	20	27
Öğrenci İşleri Daire Başkanlığı				19				19	7	28	35
Personel Daire Başkanlığı				21		1		22	16	7	23
Rektörlük Döner Sermaye				21			1	22	4	2	6

Tablo 31: İdari Personelin Birimler ve Sınıflarına Göre Dağılımı (Devam)

BİRİMİ	Hizmet Sınıfına Göre Kadrolu Personel Sayısı								Fiilen Görev Yapan Personel Sayısı		
	AHS	DH	ÖH	GİH	SHS	THS	YH	Toplam	Kadrosunun Bulunduğu Yere Göre Çalışan Personel Sayısı	2547 SK.13/b-4 göre Çalışan Personel Sayısı Toplamı	Toplam
Sağlık Bilimler Enstitüsü				4				4	2	5	7
Sağlık Hizmetleri Meslek Yüksekokulu				11		3	3	17	5	1	6
Sağlık Kültür ve Spor Daire Başkanlığı				33	6		25	64	26	24	50
Sağlık Kültür ve Spor Daire Başkanlığı (Özgelir)				1	1	1		3	3		3
Samsun Eğitim Fakültesi				34		8	8	50	27	17	44
Samsun İktisadi ve İdari Bilimler Fakültesi				4				4	2	9	11
Samsun Meslek Yüksekokulu				10		1		11	5	11	16
Samsun Sağlık Yüksekokulu				5				5	1	9	10
Sivil Havacılık Yüksekokulu				3				3	1	4	5
Sosyal Bilimler Enstitüsü				2				2	3	4	7
Strateji Geliştirme Daire Başkanlığı				15				15	10	13	23
Terme Meslek Yüksekokulu				3				3	2	3	5
Tıp Fakültesi				18	1	3	8	30	20	10	30
Veteriner Fakültesi				5				5	2	12	14
Vezirköprü Meslek Yüksekokulu				1				1		1	1
Yabancı Diller Yüksekokulu				1				1	1	5	6
Yapı İşleri ve Teknik Daire Başkanlığı				9		71	11	91	49	17	66
Yaşar Doğu Spor Bilimleri Fakültesi				3				3	1	13	14
Yeşilyurt Demir Çelik Yüksekokulu				1				1		10	10
Ziraat Fakültesi				23		3	3	29	14	5	19
Ziraat Fakültesi (Çiftlik Müdürlüğü)					2	2	2	6			0
İç Denetim Birimi Başkanlığı				4				4	4		4
Bafra Turizm Meslek Yüksekokulu								0		1	1
Akademik Değerlendirme ve Kalite Geliştirme Birimi								0		1	1
Anaokulu								0		15	15
Araç İşletme Müdürlüğü								0		4	4
Ballica Kampüsü Koordinatörlüğü								0			0
Basın Yayın ve Halkla İlişkiler Birimi								0		1	1
Çocuk Eğitimi Uygulama ve Araştırma Merkezi								0		4	4
Deney Hayvanları Uygulama ve Araştırma Merkezi								0		1	1
Diyaliz Merkezi								0		7	7
Gelişimsel Uygulama ve Araştırma Merkezi								0		3	3

Tablo 31: İdari Personelin Birimler ve Sınıflarına Göre Dağılımı (Devam)

BİRİMİ	Hizmet Sınıfına Göre Kadrolu Personel Sayısı								Fiilen Görev Yapan Personel Sayısı		
	AHS	DH	ÖH	GiH	SHS	THS	YH	Toplam	Kadrosunun Bulunduğu Yere Göre Çalışan Personel Sayısı	2547 SK.13/b-4 göre çalışan Personel Sayısı Toplamı	Toplam
Genel Sekreterlik-Kurumsal İletişim Şube Müdürlüğü								0		1	1
Genel Sekreterlik-İş Sağlığı ve Güvenliği Şube Müdürlüğü								0		5	5
Havacılık ve Uzay Teknolojileri Uygulama ve Araştırma Merkezi								0		7	7
Güzel Sanatlar Kampüsü								0		7	7
Karadeniz İleri Teknoloji Uygulama ve Araştırma Merkezi								0		34	34
Koruma ve Güvenlik Müdürlüğü								0		1	1
Mezunlar Koordinatörlüğü								0		2	2
Mustafa Kemal Güneşdoğdu-Mediko Sosyal								0		1	1
Mustafa Kemal Güneşdoğdu-Sağlık Kültür								0		1	1
Olimpik Yüzme Havuzu								0		1	1
Üniversite-Sanayi-İş Dünyası İşbirliğini Geliştirme Uygulama ve Araştırma Merkezi								0		10	10
Orman ve Çevre Düzenleme Müdürlüğü								0		2	2
Ortak Dersler Bölüm Başkanlığı								0		1	1
Öğretim Üyesi Yetiştirme Programı Koordinatörlüğü								0		9	9
Proje Yönetim Ofisi								0		1	1
Rektör Danışmanlığı								0		2	2
Özel Kalem								0		6	6
Sosyal Tesisler İşletme Müdürlüğü								0		6	6
Turizm Fakültesi								0		3	3
Türkçe Öğretimi Uygulama ve Araştırma Merkezi								0		4	4
Uluslararası İlişkiler Birimi								0		3	3
Uzaktan Eğitim Uygulama ve Araştırma Merkezi								0		12	12
Yapı İşleri ve Teknik Daire Başkanlığı Santral								0		12	12
Genel Toplam	5	0	7	653	704	153	279	1801	1197	604	1801

Kaynak: Personel Daire Başkanlığı

Tablo 32: İdari Personelin Eğitim Durumu

	İlköğretim	Lise	Ön Lisans	Lisans	Yüksek Lisans ve Doktora
Kişi Sayısı	182	332	360	872	55
Yüzde	10,11%	18,43%	19,99%	48,42%	3,05%

Kaynak: Personel Daire Başkanlığı

Tablo 33: İdari Personelin Hizmet Süresi

	1 Yılden Az	1 – 5 Yıl	6 – 10 Yıl	11 – 15 Yıl	16 – 20 Yıl	21 – 25 Yıl	26-30 Yıl	31 Yıl ve Üzeri
Kişi Sayısı	24	126	377	187	305	340	270	172
Yüzde	1,33%	7,00%	20,93%	10,38%	16,94%	18,88%	14,99%	9,55%

Kaynak: Personel Daire Başkanlığı

Tablo 34: İdari Personelin Yaş İtibariyle Dağılımı

	20 Yaş Altı	21-30 Yaş	31-40 Yaş	41-50 Yaş	51-60 Yaş	60 Yaş ve Üzeri
Kişi Sayısı	4	222	607	624	315	29
Yüzde	0,22%	12,33%	33,70%	34,65%	17,49%	1,61%

Kaynak: Personel Daire Başkanlığı

Tablo 35: Diğer Pozisyonlarda Çalışan Personel Sayıları

Pozisyon	Kişi Sayısı
Sürekli İşçi	210
4/B li Sözleşmeli	43
4/C li Sözleşmeli	63
Hizmet Alımı	1820
TOPLAM	2136

Kaynak: Personel Daire Başkanlığı

5-Sunulan Hizmetler

5.1-Eğitim Hizmetleri:

Üniversitemizdeki tüm eğitim birimleri insan/birey odaklı bakış açısıyla, gerek kendi uzmanlık alanları ve gerekse ülkemizin ihtiyaçları doğrultusunda uluslar ve disiplinler arası nitelikte bir eğitim verme uğraşı içinde bulunmuştur. Eğitim faaliyetlerinin nihai çıktısı konumundaki öğrencilerin/mezunların gerekli bilgi ve beceri ile donanmış, kamu ve özel sektörde aranan kişiler olması temel hedeftir. Söz konusu hedef doğrultusunda 2015 yılı içinde; örgün öğretimde 31.863, ikinci öğretimde 10.713 önlisans ve lisans, 7.082 lisansüstü öğrenciye eğitim-öğretim hizmeti verilmiştir.

Üniversitemiz tüm bunları ifa ederken, ülkemizin uluslararası bilim arenasındaki yerini güçlendirmek ve Türkiye yükseköğretim camiasının amiral gemilerinden biri olmak hedefi doğrultusunda araştırma ve yayın faaliyetlerine devam etmiştir. URAP 2015 sıralamasına göre Ondokuz Mayıs Üniversitesi tıp ve sağlık bilimleri, kimya, biyoloji, çevre bilimleri ile ziraat ve veterinerlik alanlarında dünyada ilk 1000 üniversite içinde kendisine yer buldu. Türkiye’de ise biyoloji alanında 7, kimya ve çevre bilimlerinde 9, psikoloji ve bilişsel bilimler alanlarında 14. sıralarda yer aldı. Öte yandan Ulakbim’in bu yıl yayımladığı Türk üniversiteleri bilimsel yayın performansı sıralamasında OMÜ 12.sırada yer aldı.

Üniversitemizde örgün eğitim yanı sıra uzaktan ve yaygın eğitim yolu ile kamu, özel sektör ve uluslararası kuruluşlar ile işbirliği içinde açık eğitimler ve kapalı grup eğitimleri yürütülmüştür. Sürekli Eğitim Merkezimiz ve Uzaktan Eğitim Uygulama ve Araştırma Merkezimiz bireylerin ve firmaların değişen rekabet şartlarında ihtiyaç duydukları eğitimleri gerçekleştirmekte, kariyer planları için yetkinlik geliştirmek isteyen, sosyo-kültürel ve entelektüel gelişimi bir iş değil hobi olarak algılayan tüm kişi ve kurumlara hizmet anlayışı içinde çalışmalarına devam etmişlerdir. Bu hedefler doğrultusunda 4.000 üzerinde öğrenci ve kişi uzaktan eğitimden istifade etmiştir.

Üniversitemizde örgün eğitim süreci içinde çağın gerektirdiği vasıflara haiz mezunlar vermek adına Girişimcilik, İnevasyon, Çince, Rusça, İşaret Dili gibi seçmeli dersler de sunulmuştur.

Üniversitemizde örgün ve yaygın eğitim süreci içinde öğrencilerin boş kalan zamanlarını yararlı bir biçimde geçirebilmelerine olanak sağlamak, liderlik vasıflarını, kişiler arası sosyal ilişkilerini ve karar verme becerilerini geliştirmelerini temin etmek için öğrenci topluluklarının adedi daha da arttırılarak faaliyet yürütmelerine imkân verilmiştir. Sayısı 100’e yaklaşan topluluklar öğrencilerin kültür, sanat, spor, düşünce ve kariyer alanlarında faaliyetlerine olanak vermektedir. Öğrenci toplulukları, amaçlarına uygun gösteri, fotoğraf ve film gösterimi, konser, panel, çalıştay, kongre ve konferans düzenleme, festival ve fuarlarda yer alma, araştırma, inceleme, gözlem gibi etkinliklerde bulunabilmektedirler.

Üniversitemizde 2000 yılından beri faaliyet halinde bulunan ve temel gayesi ülkemizin Avrupa Birliği’ne uyum süreci, uluslararasılaşma, çağdaş ve akılcı çalışma ve yönetim biçimlerini yerleştirme olan Uluslararası İlişkiler Birimi (UİB), uzmanlaşmış bir yönetsel yapı olarak doğrudan Rektörlüğe bağlı olarak çalışmalarına devam etmiştir. Birimin çatısı altında Erasmus+ Ofisi, Bologna Süreci ve AKTS/DE Ofisi, Uluslararası İşbirlikleri Ofisi, Mevlana Ofisi, Farabi Ofisi ve Uluslararası Öğrenci Ofisi olmak üzere altı farklı ofis bulunmaktadır. Birim 2014-2015 akademik yılında Erasmus kapsamında 186, Mevlana kapsamında 123, Farabi kapsamında 479 ve diğer ikili değişim programları kapsamında 206 olmak üzere toplam 994 öğrenci ve personel hareketliliğinin gerçekleşmesine katkıda bulunmuştur.

ÖNLİSANS PROGRAMLARI MESLEK YÜKSEKOKULLARI

Adalet Meslek Yüksekokulu

Adalet

Alaçam Meslek Yüksekokulu

Çağrı Merkezi Hizmetleri
Çağrı Merkezi Hizmetleri (UÖ)
Deniz ve Liman İşletmeciliği
Deniz ve Liman İşletmeciliği (İÖ)
Lojistik
Lojistik (İÖ)
Posta Hizmetleri
Posta Hizmetleri (İÖ)
Posta Hizmetleri (UÖ)

Bafra Meslek Yüksekokulu

Bilgisayar Programcılığı
Bilgisayar Programcılığı (İÖ)
Bitki Koruma
Muhasebe ve Vergi Uygulamaları (İÖ)
Organik Tarım
Organik Tarım (İÖ)
Seracılık
Tıbbi ve Aromatik Bitkiler
Tıbbi ve Aromatik Bitkiler (İÖ)
Tütün Tarımı ve İşletme Teknolojisi
Tütün Tarımı ve İşletme Teknolojisi (İÖ)

Havza Meslek Yüksekokulu

Büro Yönetimi ve Yönetici Asistanlığı
Büro Yönetimi ve
Yönetici Asistanlığı (İÖ)
Emlak ve Emlak Yönetimi
Emlak ve Emlak Yönetimi (İÖ)
Fizyoterapi
Fizyoterapi (İÖ)
İnşaat Teknolojisi
İnşaat Teknolojisi (İ.Ö)
İşletme Yönetimi
İşletme Yönetimi (İÖ)
Turizm ve Otel İşletmeciliği
Turizm ve Otel İşletmeciliği (İÖ)

**Çarşamba Ticaret Borsası
Meslek Yüksekokulu**

Bankacılık ve Sigortacılık
Bankacılık ve Sigortacılık (İÖ)
Bilgi Güvenliği Teknoloji
Bilgi Güvenliği Teknoloji (İÖ)
Bilgisayar Programcılığı
Bilgisayar Programcılığı (İÖ)
Çağrı Merkezi Hizmetleri
Muhasebe ve Vergi Uygulamaları
Muhasebe ve Vergi Uygulamaları (İÖ)
Sosyal Güvenlik Programı
Sosyal Güvenlik Programı (İÖ)

Kavak Meslek Yüksekokulu

Harita ve Kadastro
Harita ve Kadastro (İÖ)
İnşaat Teknolojisi
İnşaat Teknolojisi (İ.Ö)
Mimari Restorasyon
Mimari rotasyon (İ.Ö)
Yapı Denetimi
Yapı Denetimi (İÖ)

**Sağlık Hizmetleri Meslek
Yüksekokulu**

Ağız ve Diş Sağlığı
Anestezi
Diş Teknik Sekreterliği Programı
Diyaliz
İlk ve Acil Yardım
İlk ve Acil Yardım (İÖ)
Optisyenlik
Patoloji Laboratuvar Teknikleri

Patoloji Laboratuvar Teknikleri (İÖ)
Tıbbi Dokümantasyon ve Sekreterlik
Tıbbi Dokümantasyon ve Sekreterlik (İÖ)
Tıbbi Görüntüleme Teknikleri
Tıbbi Görüntüleme Teknikleri (İÖ)
Tıbbi Laboratuvar Teknikleri
Yaşlı Bakımı
Yaşlı Bakımı (İÖ)

Samsun Meslek Yüksekokulu

Basım ve Yayın Teknolojileri
Bilgisayar Programcılığı
Bilgisayar Programcılığı (İÖ)
Bilgisayar Programcılığı (UÖ)
Çocuk Gelişimi
Çocuk Gelişimi (İÖ)
Çocuk Gelişimi (UÖ)
Grafik Tasarımı
Grafik Tasarımı (İÖ)
Halkla İlişkiler ve Tanıtım Programı
Medya ve İletişim Programı (UÖ)
Mimari Dekoratif Sanatlar
Mimari Dekoratif Sanatlar (İÖ)
Muhasebe ve Vergi Uygulamaları
Muhasebe ve Vergi Uygulamaları (İÖ)
Peyzaj ve Süs Bitkileri
Peyzaj ve Süs Bitkileri (İÖ)
Seracılık
Tarım Makineleri
Turizm ve Otel İşletmeciliği
Turizm ve Otel İşletmeciliği (İÖ)

Terme Meslek Yüksekokulu

Gıda Teknolojisi
Gıda Kalite Kontrolü ve Analizi
Gıda Kalite Kontrolü ve Analizi (İÖ)
Muhasebe ve Vergi Uygulamaları
Muhasebe ve Vergi Uygulamaları (İÖ)
Pazarlama

Vezirköprü Meslek Yüksekokulu

Bilgisayar Programcılığı
Bilgisayar Programcılığı (İÖ)
Çocuk Gelişimi
Çocuk Gelişimi (İÖ)
Mobilya ve Dekorasyon
Muhasebe ve Vergi Uygulamaları
Muhasebe ve Vergi Uygulamaları (İÖ)
Ormancılık ve Orman Ürünleri
Ormancılık ve Orman Ürünleri (İÖ)

Yeşilyurt Demir Çelik Meslek Yüksekokulu

Elektrik
Elektrik (İÖ)
Elektronik Teknolojisi
Elektronik Teknolojisi (İÖ)
Endüstriyel Kalıpcılık
Endüstriyel Kalıpcılık (İÖ)
Kimya Teknolojisi
Kimya Teknolojisi (İÖ)
Gıda Teknolojisi
Gıda Teknolojisi (İÖ)
Otomotiv Teknolojisi
Otomotiv Teknolojisi (İÖ)

LİSANS PROGRAMLARI FAKÜLTELER

Ali Fuad BAŞGİL Hukuk Fakültesi

Hukuk

Diş Hekimliği Fakültesi

Diş Hekimliği

Eğitim Fakültesi

Almanca Öğretmenliği
Almanca Öğretmenliği (İÖ)
Bilgisayar ve Öğretim Teknolojileri Öğretmenliği
Bilgisayar ve Öğretim Teknolojileri Öğretmenliği (İÖ)
Ortaöğretim Biyoloji Öğretmenliği
Biyoloji Öğretmenliği (İÖ)
Din Kültürü ve Ahlak Bilgisi Öğretmenliği
Din Kültürü ve Ahlak Bilgisi Öğretmenliği (İÖ)
Fen Bilgisi Öğretmenliği
Fen Bilgisi Öğretmenliği (İÖ)
Fizik Öğretmenliği
Ortaöğretim Fizik Öğretmenliği
Fransızca Öğretmenliği
Fransızca Öğretmenliği (İÖ)
İlköğretim Matematik Öğretmenliği
İlköğretim Matematik Öğretmenliği (İÖ)
İlköğretim Din Kültürü ve Ahlak Bilgisi Öğretmenliği
Ahlak Bilgisi Öğretmenliği
İlköğretim Din Kültürü ve Ahlak Bilgisi Öğretmenliği (İÖ)
İngilizce Öğretmenliği

İngilizce Öğretmenliği (İÖ)
İşitme Engelliler Öğretmenliği
İşitme Engelliler Öğretmenliği (İÖ)
Ortaöğretim Kimya Öğretmenliği
Kimya Öğretmenliği (İÖ)
Ortaöğretim Matematik Öğretmenliği
Müzik Öğretmenliği
Okul Öncesi Öğretmenliği
Okul Öncesi Öğretmenliği (İÖ)
Rehberlik ve Psikolojik Danışmanlık
Rehberlik ve Psikolojik Danışmanlık (İÖ)
Resim-İş Öğretmenliği
Resim-İş Öğretmenliği (İÖ)
Sınıf Öğretmenliği
Sınıf Öğretmenliği (İÖ)
Sosyal Bilgiler Öğretmenliği
Sosyal Bilgiler Öğretmenliği (İÖ)
Tarih Öğretmenliği
Türkçe Öğretmenliği
Türkçe Öğretmenliği (İÖ)
Zihin Engelliler Öğretmenliği
Zihin Engelliler Öğretmenliği (İÖ)

Fen-Edebiyat Fakültesi

Arkeoloji
Biyoloji
Biyoloji (İÖ)
Coğrafya
Coğrafya (İÖ)
Felsefe
Felsefe (İÖ)
Fizik Bölümü
Fizik Bölümü (İ.Ö)
İstatistik
İstatistik (İÖ)
Kimya
Kimya (İÖ)
Matematik
Matematik (İÖ)
Psikoloji
Sanat Tarihi
Sosyoloji
Tarih
Tarih (İÖ)
Türk Dili ve Edebiyatı
Türk Dili ve Edebiyatı (İÖ)

Güzel Sanatlar Fakültesi

Görsel İletişim Tasarımı Anasanat Dalı
Resim Anasanat
Seramik-Cam

Havacılık ve Uzay Bilimleri Fakültesi

Uçak ve Uzay Mühendisliği
Meteoroloji Mühendisliği

İktisadi ve İdari Bilimler Fakültesi

İktisat (İngilizce)
İktisat
İşletme
İşletme (İÖ)
Siyaset Bilimi ve Kamu Yönetimi
Siyaset Bilimi ve Kamu Yönetimi (İÖ)
Uluslararası Ticaret ve Lojistik

İlahiyat Fakültesi

İlahiyat
İlahiyat (İÖ)
İlahiyat Lisans Tamamlama (UÖ)
İlköğretim Din Kültürü ve Ahlak Bilgisi Öğretmenliği
İlköğretim Din Kültürü ve Ahlak Bilgisi Öğretmenliği (İÖ)

İletişim Fakültesi

Gazetecilik
Halkla İlişkiler ve Tanıtım

Mimarlık Fakültesi

Mimarlık Bölümü



Mühendislik Fakültesi

Bilgisayar Mühendisliği
Çevre Mühendisliği
Çevre Mühendisliği (İÖ)
Elektrik-Elektronik Mühendisliği
Endüstri Mühendisliği
Gıda Mühendisliği
Gıda Mühendisliği (İÖ)
Harita Mühendisliği
Harita Mühendisliği (İÖ)
İnşaat Mühendisliği
İnşaat Mühendisliği (İÖ)
Kimya Mühendisliği
Makine Mühendisliği
Makine Mühendisliği (İÖ)
Malzeme Bilimi ve Mühendisliği

Ziraat Fakültesi

Bahçe Bitkileri
Bitki Koruma
Bitkisel Üretim
Tarım Ekonomisi
Tarım Makineleri
Tarım Makineleri ve
Teknolojileri Mühendisliği
Tarımsal Biyoteknoloji
Tarımsal Yapılar ve Sulama
Tarla Bitkileri
Toprak Bilimi ve Bitki Besleme
Ziraat Mühendisliği
Zootekni

Tıp Fakültesi

Tıp
Tıp (İngilizce)

Turizm Fakültesi

Turizm İşletmeciliği Bölümü

Veteriner Fakültesi

Veteriner Hekimlik

Yaşar Doğu Spor Bilimleri Fakültesi

Antrenörlük Eğitimi
Antrenörlük Eğitimi (İÖ)
Beden Eğitimi ve Spor Öğretmenliği
Spor Yöneticiliği
Spor Yöneticiliği (İÖ)



YÜKSEKOKULLAR

Samsun Sağlık Yüksekokulu

Beslenme ve Diyetetik
Ebelik
Ebelik Lisans Tamamlama (UÖ)
Hemşirelik
Sosyal Hizmet
Sağlık Yönetimi

Sivil Havacılık Yüksekokulu

Sivil Hava Ulaştırma İşletmeciliği

19 Mayıs Samsun Devlet Konservatuvarı

Müzik Bölümü

LİSANSÜSTÜ PROGRAMLAR ENSTİTÜLER

Eğitim Bilimleri Enstitüsü

Eğitim Bilimleri (UÖ)
Eğitim Yönetimi, Teftişi, Planlaması ve Ekonomisi
Eğitim Yönetimi, Teftişi, Planlaması ve Ekonomisi
Tezsiz İ.Ö
Eğitim Programları ve Öğretimi
Eğitimin Sosyal Tarihi ve Temelleri
Rehberlik ve Psikolojik Danışmanlık
Resim İş Eğitimi
Müzik Eğitimi
Sınıf Öğretmenliği
Fen Bilgisi Eğitimi

İlköğretim Matematik Eğitimi
Sosyal Bilgiler Eğitimi
Fizik Eğitimi Bilim Dalı
Tarih Eğitimi
Coğrafya Eğitimi
Alman Dili Eğitimi
Fransız Dili Eğitimi
İngiliz Dili Eğitimi
Ortak İngiliz Dili Eğitimi

Güzel Sanatlar Enstitüsü

Görsel İletişim Tasarımı Anasanat
Dalı Yüksek Lisans
Piyano Anasanat Dalı
Müzikte Yorumculuk Yüksek Lisans
Resim Anasanat

Fen Bilimleri Enstitüsü

Bahçe Bitkileri	Malzeme Bilimi ve Mühendisliği
Adli Bilimler	Matematik
Bilgisayar Mühendisliği	Tarım Ekonomisi
Bitki Koruma	Tarım Makineleri ve Teknolojileri Mühendisliği
Biyoloji	Tarım Makinaları
Çevre Mühendisliği	Tarımsal Yapılar ve Sulama
Elektrik Elektronik Mühendisliği	Tarımsal Biyoteknoloji
Fizik	Tarla Bitkileri
Gıda Mühendisliği	Toprak Bilimi ve Bitki Besleme
Harita Mühendisliği	Zootekni
İnşaat Mühendisliği	Taşınmaz Değerleme ve Geliştirme (U.Ö.)
İstatistik	Akıllı Sistemler Mühendisliği
Kimya	Nanobilim ve Nanoteknoloji (İngilizce)
Kimya Mühendisliği	Hesaplamalı Bilimler
Makine Mühendisliği	

Sağlık Bilimleri Enstitüsü

Biyoistatistik ve Tıp Bilişimi	Besin Hijyeni ve Teknolojisi (Veteriner)
Fizyoloji	Cerrahi
Fizyoloji Tıp	Doğum ve Jinekoloji (Veteriner)
Halk Sağlığı Hemşireliği	Dölerme ve Suni Tohumlama (Veteriner)
Histoloji -Embriyoloji (Tıp)	Farmakoloji-Toksikoloji (Veteriner)
Kulak Burun Boğaz (Odyoloji)	Hayvan Besleme ve Beslenme Hastalıkları (Veteriner)
Biyokimya (Veteriner)	İç Hastalıkları (Veteriner)
Tıbbi Biyokimya	Mikrobiyoloji
Tıbbi Biyoloji	Parazitoloji (Veteriner)
Tıbbi Farmakoloji	Patoloji (Veteriner)
Tıbbi Mikrobiyoloji	Viroloji(Veteriner)
Ağız Diş ve Çene Cerrahisi	Su Ürünleri Hastalıkları
Ağız Diş ve Çene Radyolojisi	Zootekni
Endodonti	Beden Eğitimi ve Spor
Ortodonti	Antrenörlük Eğitimi
Pedodonti	Halk Sağlığı (Tıp)
Periodontoloji	Acil Tıp Hemşireliği
Protetik Diş Tedavisi	Alerji ve İmmünoloji
Restoratif Diş Tedavisi	Beslenme Bilimleri
Anatomi (Tıp)	Evde Bakım Hemşireliği
Anatomi (Veteriner)	

Sağlık Bilimleri Enstitüsü (Devam)

Evde Bakım Hemşireliği (U.Ö)
Hemşirelik
Hemşirelik (İÖ)
Klinik Sinir Bilimleri
Moleküler Tıp
Radyolojik Bilimler

Sağlık Yönetimi
Sağlık Yönetimi (İ.Ö)
Sağlık Yönetimi (U.Ö)
Sinir Bilimleri
Veteriner Hek. Tar. ve Den.

Sosyal Bilimler Enstitüsü

Arkeoloji
Coğrafya
Dini Danışmanlık ve Rehberlik (İÖ)
Evlilik ve Aile Danışmanlığı (İÖ)
Felsefe
Felsefe ve Din Bilimleri
İktisat
İslam Tarihi ve Sanatları
İşletme
İşletme (Tezsiz - İÖ)
İşletme ve Endüstri İlişkileri (İÖ)
Kadın ve Aile Araştırmaları

Kamu Hukuku
Kamu Hukuku (İÖ)
Kamu Yönetimi
Kamu Yönetimi (UÖ)
Özel Hukuk
Psikoloji
Sosyoloji
Tarih
Temel İslam Bilimleri
Türk Dili ve Edebiyatı
Spor Yöneticiliği



ERASMUS+ Programı:

2015 yılında Erasmus+ Programı kapsamında imzalanan anlaşmalar ve gerçekleştirilen öğrenci ve personel hareketliliği sayıları aşağıda yer almaktadır.

Tablo 36 : ERASMUS+ Programına İlişkin Veriler

Sıra No	Erasmus+ Programına İlişkin Veriler	2014 Yılı	2015 Yılı	2014 Yılına Göre 2015 Yılındaki Değişim (%)
1	Erasmus+ programı kapsamında yapılan anlaşma sayısı	167	216	29%
2	Erasmus+ programından yararlanan bölüm/program sayısı	45	45	0%
3	Erasmus+ programından öğrenim için giden öğrenci sayısı	77	76	-1%
4	Erasmus+ programından staj için giden öğrenci sayısı	45	17	-62%
5	Erasmus+ programından ders verme hareketliliği kapsamında giden öğretim elemanı sayısı	50	20	-60%
6	Erasmus+ programından eğitim alma hareketliliği kapsamında giden öğretim elemanı sayısı	11	3	-73%
7	Erasmus+ programından eğitim alma hareketliliği kapsamında giden idari personel sayısı	21	10	-52%
8	Erasmus+ programı ile gelen öğrenci sayısı	24	36	50%
9	Erasmus+ programı ile gelen personel sayısı	24	24	0%
10	Erasmus+ Mundus ortak yüksek lisans programlarının sayısı	-	-	

Kaynak: Uluslararası İlişkiler Birimi



FARABİ Programı:

2015 yılında Farabi Programı kapsamında imzalanan anlaşmalar ve gerçekleştirilen öğrenci hareketliliği sayıları aşağıda yer almaktadır.

Tablo 37 : FARABİ Programına İlişkin Veriler

Sıra No	FARABİ Programına İlişkin Veriler	2014 Yılı	2015 Yılı	2014 Yılına Göre 2015 Yılındaki Değişim (%)
1	Farabi programı kapsamında yapılan anlaşma sayısı	79	85	108%
2	Farabi programından yararlanan bölüm/program sayısı	49	69	41%
3	Farabi programından giden öğrenci sayısı	246	108	-56%
4	Farabi programı ile gelen öğrenci sayısı	455	371	-18%
5	Farabi programı kapsamında giden personel sayısı	-	-	
6	Farabi programı kapsamında gelen personel sayısı	-	-	

Kaynak: Uluslararası İlişkiler Birimi

MEVLANA Programı:

2015 yılında Mevlana Programı kapsamında imzalanan anlaşmalar ile gerçekleştirilen öğrenci ve personel hareketliliği sayıları aşağıda yer almaktadır.

Tablo 38: MEVLANA Programına İlişkin Veriler

Sıra No	MEVLANA Programına İlişkin Veriler	2014 Yılı	2015 Yılı	2014 Yılına Göre 2015 Yılındaki Değişim (%)
1	Mevlana programı kapsamında yapılan protokol sayısı	51	73	43%
2	Mevlana programından yararlanan bölüm/program sayısı	13	19	46%
3	Mevlana programı ile öğrenim görmek için giden öğrenci sayısı	1	6	500%
4	Mevlana programı ile ders verme hareketliliği kapsamında giden öğretim elemanı sayısı	24	56	133%
5	Mevlana programı ile gelen öğrenci sayısı	32	36	13%
6	Mevlana programı gelen personel sayısı	24	25	4%

Kaynak: Uluslararası İlişkiler Birimi



DİĞER İKİLİ DEĞİŞİM PROGRAMLARI

2015 yılında diğer ikili değişim programları kapsamında gerçekleşen hareketlilik sayılarına ilişkin veriler aşağıdaki tabloda yer almaktadır.

Tablo 39: Diğer İkili Değişim Programları İlişkin Veriler

Sıra No	DİĞER İKİLİ DEĞİŞİM PROGRAMLARINA İLİŞKİN VERİLER	2014 YILI	2015 YILI	2014 YILINA GÖRE 2015 YILINDAKİ DEĞİŞİM (%)
1	DİĞER İKİLİ DEĞİŞİM PROGRAMI KAPSAMINDA YAPILAN PROTOKOL SAYISI	50	70	40%
2	DİĞER İKİLİ DEĞİŞİM PROGRAMLARINDAN YARARLANAN BÖLÜM/PROGRAM SAYISI	6	5	-17%
3	Aktif olarak öğrenci/personel değişimi yapılan diğer uluslararası işbirliği protokollerinin sayısı	7	5	-29%
4	DİĞER İKİLİ DEĞİŞİM PROGRAMLARI KAPSAMINDA GİDEN ÖĞRENCİ SAYISI	-	-	
5	DİĞER İKİLİ DEĞİŞİM PROGRAMLARI KAPSAMINDA GİDEN ÖĞRETİM ELEMANI SAYISI	-	53	
6	DİĞER PROTOKOLLER KAPSAMINDA GELEN ÖĞRENCİ SAYISI	223	153	-31%

Kaynak: Uluslararası İlişkiler Birimi

ULUSLARARASILAŞMAYA İLİŞKİN DİĞER VERİLER

Tablo 40: Uluslararasılaşmaya İlişkin Diğer Veriler

Sıra No	ULUSLARARASILAŞMAYA İLİŞKİN DİĞER VERİLER	2014 YILI	2015 YILI	2014 YILINA GÖRE 2015 YILINDAKİ DEĞİŞİM (%)
1	OMÜ - YÖS sınavının yapıldığı merkez sayısı	33	34	3%
2	OMÜ - YÖS sınavına katılan öğrenci sayısı	4.248	4.256	0%
3	OMÜ 'de kayıtlı uluslararası öğrenci sayısı	1.625	2.178	34%
4	Katılım sağlanan uluslararası fuar sayısı	7	6	-14%
5	Üniversitede eğitim gören uluslararası öğrenciler için düzenlenen uyum ve destek faaliyetlerinin sayısı	17	10	-41%
6	Yabancı dilde eğitim verilen program sayısı	2	2	
7	Uluslararası ortak derece ve uzaktan eğitim programlarının sayısı	4	4	

Kaynak: Uzaktan Eğitim Uygulama ve Araştırma Merkezi, Uluslararası İlişkiler Birimi, Öğrenci İşleri Daire Başkanlığı

ÖĞRETİM ÜYESİ YETİŞTİRME PROGRAMI:

2015 Yılı İtibariyle Ondokuz Mayıs Üniversitesi Öğretim Üyesi Yetiştirme Programı (ÖYP) Kapsamındaki Öğrencilere eğitim hizmeti verilmiştir. Bu öğrencilere ilişkin sayısal veriler aşağıdaki tablolarda belirtilmektedir.



Tablo 41: Öğrencilerin Kadrolarının Bulunduğu Fakülteler / Lisans Üstü Eğitim Yapılan Enstitüler

Kadrosu Ondokuz Mayıs Üniversitesinde Bulunan ÖYP'li Öğrenciler	
Kadronun Bulunduğu Fakülte	Öğrenci Sayısı
Ali Fuat Başgil Hukuk Fakültesi	12
Diş Hekimliği Fakültesi	5
Eğitim Fakültesi	6
Fen Edebiyat Fakültesi	25
İlahiyat Fakültesi	11
İktisadi ve İdari Bilimler Fakültesi	7
Mühendislik Fakültesi	16
Tıp Fakültesi	10
Yaşar Doğu Spor Bilimleri Fakültesi	1
Veteriner Fakültesi	4
Ziraat Fakültesi	12
İletişim Fakültesi	10
Turizm Fakültesi	2
Mimarlık Fakültesi	6
Havacılık ve Uzay Bilimleri Fakültesi	1
Güzel Sanatlar Fakültesi	5
Samsun Sağlık Yüksekokulu	8
Toplam	141
Kadrosu Diğer Üniversitelerde Olup da Ondokuz Mayıs Üniversitesinde Lisans Üstü Eğitim Gören ÖYP'li Öğrenciler	
Kadronun Bulunduğu Üniversite	Öğrenci Sayısı
GİRESUN ÜNİVERSİTESİ	2
GÜMÜŞHANE ÜNİVERSİTESİ	2
ADNAN MENDERES ÜNİVERSİTESİ	1
KAHRAMANMARAŞ SÜTÇÜ İMAM ÜNİVERSİTESİ	2
AMASYA ÜNİVERSİTESİ	3
SAKARYA ÜNİVERSİTESİ	2
BİTLİS EREN ÜNİVERSİTESİ	3
BAYBURT ÜNİVERSİTESİ	1
ORDU ÜNİVERSİTESİ	3
KARAMANOĞLU MEHMETBEY ÜNİVERSİTESİ	2
RECEP TAYYİP ERDOĞAN ÜNİVERSİTESİ	6
YALOVA ÜNİVERSİTESİ	2
CELÂL BAYAR ÜNİVERSİTESİ	2
AHI EVRAN ÜNİVERSİTESİ	2
İSTANBUL MEDENİYET ÜNİVERSİTESİ	1
KARADENİZ TEKNİK ÜNİVERSİTESİ	5
ARTVİN ÇORUH ÜNİVERSİTESİ	1
SINOP ÜNİVERSİTESİ	1

Kadrosu Diğer Üniversitelerde Olup da Ondokuz Mayıs Üniversitesinde Lisans Üstü Eğitim Gören ÖYP'li Öğrenciler

Kadronun Bulunduğu Üniversite	Öğrenci Sayısı
GAZİOSMANPAŞA ÜNİVERSİTESİ	1
ADNAN MENDERES ÜNİVERSİTESİ	1
HAKKARİ ÜNİVERSİTESİ	1
BOZOK ÜNİVERSİTESİ	1
ABDULLAH GÜL ÜNİVERSİTESİ	1
HİTİT ÜNİVERSİTESİ	1
BAYBURT ÜNİVERSİTESİ	1
DÜZCE ÜNİVERSİTESİ	1
Toplam	49

Lisans Üstü Eğitim Yapılan Enstitülerdeki ÖYP Öğrencileri

	Doktora	Yüksek Lisans
Sosyal Bilimler Enstitüsü	1	4
Fen Bilimleri Enstitüsü	9	3
Eğitim Bilimleri Enstitüsü	2	
Sağlık Bilimleri Enstitüsü	4	1
TOPLAM	16	8
GENEL TOPLAM	24	

Açıklama: Kadrosu Üniversitemizde olup diğer Üniversitelerde Lisans Üstü Eğitim gören ÖYP'li öğrencilere ait veriler; İnsan Kaynakları başlığının, "2547 Sayılı Kanununun 35. Maddesine Göre Diğer Üniversitelere Görevlendirilen Akademik Personel"e ait tabloda yer almaktadır.



UZAKTAN EĞİTİM UYGULAMA VE ARAŞTIRMA MERKEZİ (UZEM):

Temelinde öğrenci ve öğrenme odaklı bir eğitim anlayışı yer alan Ondokuzmayıs Üniversitesi Uzaktan Eğitim Merkezi (UZEM) her yıl farklı yenilikleri hayata geçirerek eğitim-öğretim faaliyetlerinin kalitesini arttırmış ve daha fazla bireye ulaşarak ulusal eğitim politikasının da içinde yer alan hayat boyu öğrenme hedeflerine ulaşmada önemli adımlar kaydetmiştir. Eğitimden, bilgi teknolojilerine; sağlıktan sosyal bilimlere birçok alanda önlisans, lisans ve yüksek lisans programlarını yürütmekte olan merkezimiz, akademik birimler ile işbirliği içerisinde yeni bölümler açarak yelpazesini genişletmeye çalışmaktadır.

UZEM sahip olduğu teknoloji yapısıyla 24 saat erişilebilir, hızlı ve güçlü bir eğitim platformuna sahiptir. Bu platformda öğrenciler, diledikleri her an derslere katılabilmekte ve bu sayede zamandan ve mekandan bağımsız olarak eğitim alma imkanına sahip olabilmektedir.

Merkezimiz canlı dersler ve UZEM forumları aracılığıyla öğrenci - öğretim elemanı ve öğrenci - öğrenci etkileşimi sorununa çözüm getirmiştir. Eğitim yönetim sisteminde oluşturulan teknik destek forumu ve sanal öğrenci işleri ofisi ile öğrencilerin yaşadığı problemlere en kısa zamanda çözüm getirilmektedir. UZEM tarafından görevlendirilen destek elemanları bu forumları sürekli takip etmekte ve öğrencilerle iletişime geçmektedir.

Eğitim yönetim sistemi üzerinde asenkron ders materyalleri sunan UZEM, aynı zamanda canlı dersler ile öğrenci ve öğretim elemanlarını yüz yüze buluşturmaktadır. Yapılan tüm canlı dersler UZEM teknik destek elemanları tarafından izlenmekte ve herhangi bir sorun oluştuğunda anında müdahale edilmektedir. Kayıt altına alınan canlı dersler daha sonra izlenebilmesi amacıyla öğrencilerimizin erişimine açılmaktadır.

UZEM ölçme-değerlendirme birimi, öğrencilerin başarısını yürütülen programın doğasına ve öğretim tasarımına özgü farklı metotlar belirlemektedir. UZEM hem internet hem de yüz yüze yaptığı sınavlar ile birlikte ödevler, projeler, forumlara katılım durumu, ders takip yüzdesi gibi ölçütleri de dikkate almaktadır. Merkezimiz 5000 civarında bir öğrenciye aynı anda çevrimiçi sınav yapabildiği sayılı kurumlardan biridir.

Ondokuzmayıs Üniversitesi Uzaktan Eğitim Merkezi, çevrimiçi sınav sisteminin yanı sıra Türkiye çapında yapılan yüz yüze sınav organizasyonlarını da gerçekleştirmektedir. Sınavın yapılacağı okulların belirlenmesi, sınavda görev alacak personelin atanması, öğrencilerin yerleştirilmesi, soru kitapçıklarının basılması ve Türkiye geneline dağıtılması, sonuçların değerlendirilip duyurulması merkezimiz tarafından güvenli bir şekilde gerçekleştirilmektedir. İşleyişin sorunsuz devam edebilmesi için kendi yazılımlarını geliştirmektedir.

2015-2016 eğitim-öğretim yılında Üniversitemiz birimlerinde öğrenim görmek isteyen adayların girecekleri ve sonuçları ile 30' u Vakıf Üniversitesi, 61' i Devlet Üniversitesi olmak üzere toplam 91 Üniversiteye başvuruda kullanabilecekleri Ondokuz Mayıs Üniversitesi, "Uluslararası Öğrenci Giriş Sınavı" (OMÜ-YÖS); Merkezimiz ve Uluslararası İlişkiler Birimi ile işbirliği halinde 17 Mayıs 2015 tarihinde 21 Ülke 33 Merkezde Türkçe, İngilizce, Fransızca, Arapça ve Rusça dillerinde olmak üzere 4.257 öğrencinin katılımıyla gerçekleştirilmiştir.

Uzaktan Eğitim Merkezi birçok üniversitenin uzaktan eğitim merkezleri ile işbirliği yaparak uzaktan eğitim sisteminin kalitesini arttırmaktadır. Bu paralelde uzaktan eğitim çalıştayı düzenleyen merkezimiz, Türkiye'de uzaktan eğitim alanında uzman olan akademisyenleri bir araya getirmiş, hem teknik hem de mevzuat konusunda karşılıklı fikir alış verişini sağlayarak Türkiye'de uzaktan eğitimin gelişmesine katkıda bulunmuştur.

Ülkemizde uzaktan eğitim veren merkezler arasında mezuniyet töreni düzenleyen ve uzaktan eğitim öğrencilerine mezuniyet töreni coşkusu yaşatan ilk uzaktan eğitim merkezi Ondokuzmayıs Üniversitesi Uzaktan Eğitim Merkezi olan UZEM çeşitli etkinlikler düzenleyerek öğrencileri ile sık sık bir araya gelmektedir.

Kurumumuz aynı zamanda ulusal ve uluslararası projelere destek vermekte olup bu bağlamda Üniversite Öğrencilerinin Demokrasi ve İnsan Hakları Bilincini Geliştirme Projesine (ÜNİ-GEP) destek vermiştir.

Tablo 42: Uzaktan Eğitim Uygulama ve Araştırma Merkezi 2015 Yılı Faaliyetleri

	PROGRAMLAR	FAALİYETLER
YÜKSEK LİSANS PROGRAMLARI	EĞİTİM YÖNETİMİ TEFTİŞİ VE PLANLAMASI TEZSİZ YÜKSEK LİSANS PROGRAMI	E-materyaller (mp3, pdf, ppt, video) hazırlanmış olup, canlı derslerle birlikte verilmiştir. Ara sınavlar online, dönem sonu ve bütünleme sınavları OMÜ merkez kampüsünde merkezi olarak yüz yüze gerçekleştirilmiştir.
	FEN BİLGİSİ ÖĞRETMENLİĞİ TEZSİZ YÜKSEK LİSANS PROGRAMI	YÖK'ten onay geldi, talep toplanıyor
	TAŞINMAZ DEĞERLEME VE GELİŞTİRME TEZSİZ YÜKSEK LİSANS PROGRAMI	E-materyaller (mp3, pdf, ppt, video) hazırlanmış olup, canlı derslerle birlikte verilmiştir. Ara sınavlar online, dönem sonu ve bütünleme sınavları OMÜ merkez kampüsünde merkezi olarak yüz yüze gerçekleştirilmiştir.
	FİZİK TEZSİZ YÜKSEK LİSANS PROGRAMI	YÖK'ten onay geldi, talep toplanıyor
	KİMYA TEZSİZ YÜKSEK LİSANS PROGRAMI	YÖK'ten onay geldi, talep toplanıyor
	BİYOLOJİ TEZSİZ YÜKSEK LİSANS PROGRAMI	YÖK'ten onay geldi, talep toplanıyor
	MATEMATİK TEZSİZ YÜKSEK LİSANS PROGRAMI	YÖK'ten onay geldi, talep toplanıyor
	SAĞLIK YÖNETİMİ TEZSİZ YÜKSEK LİSANS PROGRAMI	E-materyaller (mp3, pdf, ppt, video) hazırlanmış olup, canlı derslerle birlikte verilmiştir. Ara sınavlar online, dönem sonu ve bütünleme sınavları OMÜ merkez kampüsünde merkezi olarak yüz yüze gerçekleştirilmiştir.
	YEREL YÖNETİMLER TEZSİZ YÜKSEK LİSANS PROGRAMI	Programda E-materyaller (mp3, pdf, ppt, video) hazırlanmış olup, canlı derslerle birlikte verilmiştir. Ara sınavlar online, dönem sonu ve bütünleme sınavları OMÜ merkez kampüsünde merkezi olarak yüz yüze gerçekleştirilmiştir.
	SİYASİ BİLİMLER VE KAMU YÖNETİMİ TEZSİZ YÜKSEK LİSANS PROGRAMI	Programda E-materyaller (mp3, pdf, ppt, video) hazırlanmış olup, canlı derslerle birlikte verilmiştir. Ara sınavlar online, dönem sonu ve bütünleme sınavları OMÜ merkez kampüsünde merkezi olarak yüz yüze gerçekleştirilmiştir.
LİSANS TAMAMLAMA PROGRAMLARI	EBELİK LİSANS TAMAMLAMA	E-materyaller (mp3, pdf, ppt, video) hazırlanmış olup, asenkron olarak verilmiştir. Ara sınavlar online, dönem sonu sınavları merkez kampüsümüzde gerçekleştirilmiştir.
	İLAHİYAT LİSANS TAMAMLAMA	E-materyaller (mp3, pdf, ppt, video) hazırlanmış olup, canlı derslerle birlikte verilmiştir. Ara sınavlar online, dönem sonu ve bütünleme sınavları OMÜ merkez kampüsünde merkezi olarak yüz yüze gerçekleştirilmiştir.
ÖNLİSANS PROGRAMLARI SERTİFİKA PROGRAMLARI	POSTA HİZMETLERİ ÖN LİSANS PROGRAMI	E-materyaller (mp3, pdf, ppt, video) hazırlanmış olup, canlı derslerle birlikte verilmiştir. Ara sınavlar online, dönem sonu ve bütünleme sınavları OMÜ merkez kampüsünde merkezi olarak yüz yüze gerçekleştirilmiştir.
	BİLGİSAYAR PRORAMCILIĞI ÖN LİSANS PROGRAMI	E-materyaller (mp3, pdf, ppt, video) hazırlanmış olup, canlı derslerle birlikte verilecektir. Ara sınavlar online, dönem sonu ve bütünleme sınavları OMÜ merkez kampüsünde merkezi olarak yüz yüze gerçekleştirilecektir.
	MEDYA VE İLETİŞİM ÖN LİSANS PROGRAMI	E-materyaller (mp3, pdf, ppt, video) hazırlanmış olup, canlı derslerle birlikte verilecektir. Ara sınavlar online, dönem sonu ve bütünleme sınavları OMÜ merkez kampüsünde merkezi olarak yüz yüze gerçekleştirilecektir.
	ÇOCUK GELİŞİMİ ÖN LİSANS PROGRAMI	E-materyaller (mp3, pdf, ppt, video) hazırlanmış olup, canlı derslerle birlikte verilecektir. Ara sınavlar online, dönem sonu ve bütünleme sınavları OMÜ merkez kampüsünde merkezi olarak yüz yüze gerçekleştirilecektir.
KAMPÜS İÇİ DERSLER	MÜHENDİSLİK FAKÜLTESİ BAHAR DÖNEMİ ORTAK SINAVLARI	Mühendislik Fakültesi Matematik II - Fizik II dersleri Bahar Dönemi Ara sınav, dönem sonu ve bütünleme sınavları OMÜ merkez kampüsünde merkezi olarak yüz yüze gerçekleştirilmiştir.
	ORTAK DERSLER	E-materyaller (mp3, pdf, ppt, video) kullanılarak "Atatürk İlkeleri ve İnkılap Tarihi, Türk Dili ve İngilizce" dersleri OMÜ meslek yüksekokullarında mecburi Fakülte ve Yüksekokullarda ise isteğe bağlı olarak uzaktan eğitim yolu ile öğrencilere ulaştırıldı. Ara sınav, dönem sonu ve bütünleme sınavları OMÜ merkez kampüsünde merkezi olarak yüz yüze gerçekleştirilmiştir.

	PROGRAMLAR	FAALİYETLER
Y Ö S	ULUSLARARASI ÖĞRENCİ GİRİŞ SINAVI	2015-2016 Eğitim-Öğretim yılında Üniversitemiz birimlerinde öğrenim görmek isteyen adayların girecekleri ve sonuçları ile 30' u Vakıf Üniversitesi, 61' i Devlet Üniversitesi olmak üzere toplam 91 Üniversiteye başvuruda kullanabilecekleri Ondokuz Mayıs Üniversitesi, "Uluslararası Öğrenci Giriş Sınavı" (OMÜ-YÖS); Merkezimiz ve Uluslararası İlişkiler Birimi ile işbirliği halinde 17 Mayıs 2015 tarihinde 21 Ülke 33 Merkezde Türkçe, İngilizce, Fransızca, Arapça ve Rusça dillerinde olmak üzere 4.257 öğrencinin katılımıyla sınava gerçekleştirilmiştir.
ORTAK PROJELER	MELİKŞAH ÜNİVERSİTESİ	Türk Dili ve İnkılap Tarihi dersleri video, mp3,pdf ve sunum olarak dersler online sunuldu. Altyapı hizmeti, içerik hizmeti ve sınavları yapıldı.
	GAZİOSMANPAŞA ÜNİVERSİTESİ	Türk Dili ve İnkılap Tarihi dersleri video, mp3,pdf ve sunum olarak dersler online sunuldu. Altyapı hizmeti ve içerik hizmeti verildi.
	SELAHADDİN EYYUBİ ÜNİVERSİTESİ	Türk Dili ve İnkılap Tarihi dersleri video, mp3,pdf ve sunum olarak dersler online sunuldu. Altyapı hizmeti, içerik hizmeti ve sınavları yapıldı.
PROGRAM DIŞI SINAVLAR	OMU VAKFI KOLEJİ EĞİTİM ÖDÜLLÜ SEVİYE BELİRLEME SINAVI	28 Mart 2015 tarihinde 541 adayın katılımı ile OMÜ Merkez Kampüsünde yüz yüze sınav yapılmıştır.

Kaynak: Uzaktan Eğitim Uygulama ve Araştırma Merkezi



5.2 Sağlık Hizmetleri:

5.2.1 İnsan Sağlığı:

5.2.1.1 Mediko Sosyal:

Üniversitemiz Sağlık Kültür ve Spor Daire Başkanlığı Mediko Sosyal Hizmetler Merkezinde 2 doktor, 2 psikolog, 2 sosyal çalışmacı ve 3 hemşire ile iç paydaşlarımıza aşağıdaki hizmetler verilmiştir.

Tablo 43: Mediko Sosyal'e İlişkin Veriler

2014	Sağlık Ünitesi		Psikolojik Danışma ve Rehberlik (PDR)			
	Muayene Edilen	Sevk Edilen	Başvuru Sayısı	Görüşme Sayısı	Psikiyatri Bölümüne Sevk Edilen	Diğer Sağlık Birimlerine Sevk Edilen
Yararlanan Kişiler						
Personel	288	14	5	5	-	-
Öğrenci	539	21	174	770	41	5
2014 Yılı Toplam	827	35	179	775	41	5
Personel	552	1	1	2	-	-
Öğrenci	419	30	173	739	48	1
2015 Yılı Toplam	971	31	174	741	48	1

Kaynak: Sağlık Kültür ve Spor Daire Başkanlığı

5.2.1.2 Sağlık Uygulama ve Araştırma Merkezi (SUVAM):

Bölge hastanesi konumunda olan Üniversitemiz Sağlık Uygulama ve Araştırma Merkezi 2015 yılında Samsun ve çevre illerden gelen hastalara sağlık hizmeti sunmanın yanı sıra Omü Tıp Fakültesi başta olmak üzere Sağlık alanında eğitim veren fakülte ve yüksekokul öğrencilerine staj eğitimi yapma imkânını hazırlamıştır. Mevcut binamızın kullanım ömrünü tamamlamış olması ulusal/uluslararası sağlık hizmeti standartlarının sürekli güncellenmesi ve hasta beklentilerinin yükselmesi nedeniyle, Merkezimizde 2008 yılından itibaren başlattığımız yeniden yapılanma çalışmalarına, 2014 yılında da ara vermeden devam edilmiş, 2015 yılı için planlanan teşhis ve tedavi ünitelerimizin modernizasyonu sağlanmıştır.

Sağlık Uygulama ve Araştırma Merkezimizin, Kurupelit Kampüsündeki Sağlık Birimlerinde ve Şehir Sağlık Merkezinde hizmet verdiği bölümler aşağıda belirtilmektedir.



Sağlık Uygulama ve Araştırma Merkezi

- Acil Tıp Anabilim Dalı
- Adli Tıp Anabilim Dalı
- Aile Hekimliği Anabilim Dalı
- Anesteziyoloji Anabilim Dalı
- Algoloji
- Beyin ve Sinir Cerrahisi Anabilim Dalı
- Çocuk Hastalıkları ve Sağlığı Anabilim Dalı
- Çocuk Acil
- Çocuk Kardiyoloji
- Çocuk Nöroloji
- Çocuk Nefroloji
- Çocuk Onkoloji
- Çocuk Hematoloji
- Çocuk Gastroenteroloji
- Çocuk Genetik
- Çocuk Alerji ve İmmünoloji
- Çocuk Enfeksiyon
- Çocuk Endokrin
- Çocuk Yoğun Bakım
- Yeni Doğan
- Çocuk Ergen ve Ruh Sağlığı ve Hast. Anabilim Dalı
- Çocuk Cerrahisi Anabilim Dalı
- Çocuk Ürolojisi
- Dermatoloji Anabilim Dalı
- Enfeksiyon Hastalıkları Anabilim Dalı
- Fiziksel Tıp ve Rehabilitasyon Anabilim Dalı
- Romatoloji
- Genel Cerrahi Anabilim Dalı
- Göğüs Cerrahisi Anabilim Dalı
- Göğüs Hastalıkları Anabilim Dalı
- Göz Hastalıkları Anabilim Dalı
- Çocuk Kök Hücre Nakil Merkezi
- Organ Nakli Merkezi
- Tüp Bebek Merkezi
- Hava ve Uzay Anabilim Dalı
- Hemodiyaliz Ünitesi
- Kemoterapi Ünitesi
- Göğüs Hastalıkları Anabilim Dalı
- Göz Hastalıkları Anabilim Dalı
- Halk Sağlığı Anabilim Dalı
- Histoloji Anabilim Dalı
- İç Hastalıkları
- Gastroenteroloji
- Hematoloji
- Onkoloji
- Nefroloji
- Endokrinoloji
- Romatoloji
- Kadın Hast. ve Doğum Anabilim Dalı
- Kalp ve Damar Cerrahisi Anabilim Dalı
- Kardiyoloji Anabilim Dalı
- Kulak Burun Boğaz Hast. Anabilim Dalı
- Nöroloji Anabilim Dalı
- Nükleer Tıp Anabilim Dalı
- Ortopedi ve Travmatoloji Anabilim Dalı
- Plastik ve Estetik Cerrahi Anabilim Dalı
- Psikiyatri Anabilim Dalı
- Radyasyon Onkolojisi Anabilim Dalı
- Radyoloji Anabilim Dalı
- Tıbbi Biyoloji Anabilim Dalı
- Tıbbi Genetik Anabilim Dalı
- Tıbbi Patoloji Anabilim Dalı
- Tıbbi Biyokimya Anabilim Dalı
- Tıbbi Mikrobiyoloji Anabilim Dalı
- Üroloji Anabilim Dalı
- Çocuk Ürolojisi



Şehir Sağlık Merkezi

- İç Hastalıkları Polikliniği,
- Kulak Burun Boğaz Hastalıkları Polikliniği
- Hipertansiyon Polikliniği,
- Nefroloji Polikliniği
- Göz Hastalıkları Polikliniği,
- Kardiyoloji Polikliniği,
- Çocuk Sağlığı ve Hastalıkları Polikliniği
- Fizik Tedavi ve Rehabilitasyon Polikliniği
- Radyoloji Ünitesi
- Biyokimya Laboratuvarı,
- Hemodiyaliz Ünitesi,



Tablo 44: Sağlık Uygulama ve Araştırma Merkezinin Yatak ve Hasta Sayıları

Alan Adı	Yatak Sayısı	Hasta Sayısı
Acil Servis Hizmetleri(1)	32	72.602
Yoğun Bakım(2)	132	6.215
Klinik(2)	824	43.624

Sağlık Uygulama ve Araştırma Merkezi Tetkik Sayıları

Alan Adı	Hasta Sayısı (Başvuru Sayısı)	Tetkik Sayısı
Radyoloji Ünitesi Hizmetleri	187.435	313.887
Bilgisayarlı Tomografi		52.490
Anjiyografi ve Vasküler Girişimsel Rad.		1.277
Non-Vasküler Girişimsel Rad.		2.934
Direkt Radyografi		159.938
Doppler		5.628
Kontrastlı Tetkikler		1.152
Mamografi(3)		12.051
Manyetik Rezonans		46.142
Ultrason		32.275
Laboratuvar Hizmetleri	294.410	6.236.519
Tıbbi Biyokimya Laboratuvarı		5.657.646
Mikrobiyoloji		516.365
Hematoloji Laboratuvarı(4)		12.094
Çocuk Genetik		25.829
Çocuk İmmünoloji		
Tıbbi Patoloji	22.224	24.585 (biyopsi)

Alan Adı	Hasta Sayısı (Başvuru Sayısı)	Tetkik Sayısı
Nükleer Tıp	9.858	10.636
C-14 Üre Nefes Test Birimi		48
Dansitometri		1.786
Gama Kamera		5.496
İyot-131 Uptake Odası		698
Pozitron Emisyon Tomografi Ünitesi		2.376
Nükleer Tıp		1
Nükleer Tıp Servisi		231
Poliklinik	648.531	

Kaynak: Sağlık Uygulama ve Araştırma Merkezi

Açıklamalar:

- (1) Hasta Sayısı: Çocuk ve Büyük Acile başvuran Toplam Ayaktan Başvuru Sayısı Toplamından oluşmaktadır.
- (2) Yoğun bakım ve klinik birimlerde aynı hasta farklı kliniklere sevk edilebilmektedir.
- (3) Mamografide yapılan ultrasonlar dahildir.
- (4) 2015 yılından itibaren Hematoloji Laboratuvarı, Tıbbi Biyokimya Laboratuvarına dahil edilmiştir.

Tablo 45: Sağlık Uygulama ve Araştırma Merkezi Yıllara Göre Ameliyat Sayıları

YILLARA GÖRE AMELİYAT SAYILARI			
Sağlık Uygulama Tebliğine Göre Ameliyat Grupları	2014	2015	2014 Yılına Göre 2015 Yılındaki Değişim Oranı (%)
A1 Grubu	26	14	-46%
A2 Grubu	159	206	30%
A3 Grubu	1.995	2.033	2%
B Grubu	6.151	6.414	4%
C Grubu	6.449	6.670	3%
D Grubu	4.252	4.253	0%
E Grubu	2.490	2.765	11%
Diğer	15		-100%
Genel Toplam	21.537	22.355	4%

Kaynak: Sağlık Uygulama ve Araştırma Merkezi

Ameliyat Gruplarına Dair Örnekler;

A1 Grubu: Karaciğer Transplantasyonu, İki farklı doku içeren serbest kompozit flep

A2 Grubu: Üç farklı dokuyu birden içeren serbest (free) flep, Asendan aort grefti, koroner implant var, kapak replasmanı ile birlikte, Whipple operasyonu, Derin beyin implantasyonu (iki taraflı), Mikroelektrod kayıtlı nörostimulatör implantasyonu

A3 Grubu: Abdomino perineal rezeksiyon, Nefrolitotomi, perkütan,

B Grubu: Ada flep şeklinde fasiyokütan flepler, Anevrizma, false anevrizma/oklusif hastalık, diğer arterler

C Grubu: Adele transpozisyonu, Sezaryen (Çoğul gebelik)

D Grubu: Adenoidektomi, Ağız içi ve etrafı benign tümörlerinin rezeksiyonu

E Grubu: Alçı çıkarma (günde 1kez), Anal stenozda dilatasyon

Tablo 46: Sağlık Uygulama ve Araştırma Merkezi Bölümlere Göre Ameliyat Sayıları

Bölüm Adı	2014	2015	2014 Yılına Göre 2015 Yılındaki Değişim Oranı
Algoloji Ağrı Ünitesi	395	285	-28%
Beyin Cerrahi	1.197	1.307	9%
Çocuk Cerrahisi ve Ürolojisi	1.295	1.301	0%
Genel Cerrahi	1.854	1.983	7%
Göğüs Cerrahi	519	485	-7%
Göz Hastalıkları	2.100	1.862	-11%
Kadın Hst. ve Doğum	3.037	3.298	9%
Kalp Damar Cerrahi	748	1.116	49%
Kulak Burun Boğaz	1.592	1.624	2%
Ortopedi ve Travmatoloji	2.136	2.159	1%
Plastik Rekonstr.ve Estetik Cer.	3.661	4.031	10%
Üroloji	3.003	2.904	-3%
Genel Toplam	21.537	22.355	4%

Kaynak: Sağlık Uygulama ve Araştırma Merkezi

Tablo 47: Sağlık Uygulama ve Araştırma Merkezi Hasta Başvuru Sayıları

Yıllar	SUVAM	Ayaktan	Yatan		Toplam
			Günübirlik	Günübirlik Hariç	
2014	Çocuk Hastanesi	110.278	5.653	7.904	123.835
	Tıp Fakültesi Hastanesi	488.770	39.185	30.387	558.342
	Şehir Sağlık Merkezi	28.615	739	-	29.354
Toplam 2014		627.663	45.577	38.291	711.531
2015	Çocuk Hastanesi	112.783	5.902	9.267	127.952
	Tıp Fakültesi Hastanesi	507.945	43.849	31.151	582.945
	Şehir Sağlık Merkezi	27.803	718	-	28.521
Toplam 2015		648.531	50.469	40.418	739.418
2014 Yılına Göre 2015 Yılındaki Toplam Değişim Oranı (%)		3%	11%	6%	4%

Kaynak: Sağlık Uygulama ve Araştırma Merkezi

Tablo 48: Sağlık Uygulama ve Araştırma Merkezi Yıllar İtibariyle Bölümlerde Ayaktan Tedavi Gören Hasta Sayıları

Bölüm Adı	2014	2015	2014 Yılına Göre 2015 Yılındaki Değişim Oranı
Acil ve İlikyardım	44.351	52.077	17%
Adli Tıp-(1)	679	327	-52%
Aile Hekimliği	4.776	5.560	16%
Algoloji Ağrı Ünitesi	2.426	2.145	-12%
Beyin Cerrahi	14.176	15.825	12%
Çocuk Acil	18.146	20.525	13%
Çocuk Alerji ve İmmünoloji	13.015	12.589	-3%
Çocuk Cerrahisi ve Ürolojisi	5.038	5.206	3%
Çocuk Endokrinolojisi	11.107	10.266	-8%
Çocuk Enfeksiyon	2.086	1.883	-10%
Çocuk Gastroenteroloji	9.588	11.057	15%
Çocuk Genetik	3.021	3.325	10%
Çocuk Hematoloji	7.423	7.638	3%
Çocuk Kardiyoloji	11.831	11.848	0%
Çocuk Nefroloji	9.127	8.710	-5%
Çocuk Nöroloji	10.835	11.303	4%
Çocuk Onkoloji (5)	3.097	3.737	21%
Çocuk Sağlığı ve Hastalıkları	13.968	14.119	1%
Çocuk ve Ergen Ruh Sağlığı	12.484	13.618	9%
Dahiliye (3)	14.957	14.660	-2%
Dermatoloji	19.136	18.412	-4%
Endokrinoloji	21.009	22.380	7%
Enfeksiyon Hastalıkları	7.488	7.999	7%
Fiziksel Tıp ve Rehabilitasyon	21.800	20.082	-8%
Gastroenteroloji	17.061	16.624	-3%
Genel Cerrahi	15.272	14.278	-7%
Genetik	4.310	4.348	1%
Göğüs Cerrahi	2.949	2.788	-5%
Göğüs Hastalıkları	13.228	13.469	2%
Göz Hastalıkları	40.416	39.209	-3%
Havacılık Tıp Merkezi	48	48	0%
Hematoloji	20.358	21.346	5%
Hemodiyaliz ve Onkoloji Merkezi(2)	3.853	3.005	-22%
Kadın Hst. ve Doğum	24.125	24.330	1%
Kalp Damar Cerrahi	4.795	4.625	-4%
Kardiyoloji	22.589	23.299	3%
Kulak Burun Boğaz (6)	21.071	25.104	19%
Nefroloji	12.830	12.808	0%
Nöroloji	19.012	19.752	4%
Onkoloji	16.150	17.321	7%

Tablo 48: Sağlık Uygulama ve Araştırma Merkezi Yıllar İtibariyle Bölümlerde Ayaktan Tedavi Gören Hasta Sayıları (Devam)

Bölüm Adı	2013	2014	2013 Yılına Göre 2014 Yılındaki Değişim Oranı
Ortopedi ve Travmatoloji	21.329	21.617	1%
Plastik Rekonstrüktif ve Estetik Cer.	6.915	7.246	5%
Psikiyatri	13.242	14.866	12%
Radyasyon Onkolojisi (7)	3.369	2.171	-36%
Sağlık Kurulu	1.384	1.388	0%
Üroloji	21.580	21.244	-2%
Yenidoğan	2.817	2.460	-13%
Kan Bankası	26.017	24.294	-7%
Romatoloji(3)	7.249	10.065	39%
Diğer (Dış merkezlerden gelen tetkikler için açılan başvurular)(4)	4.130	5.535	34%
Genel Toplam	627.663	648.531	3%

Kaynak: Sağlık Uygulama ve Araştırma Merkezi

- (1) Adli Tıp'a başvuran hastalar Çocuk İzleme Merkezine (ÇİM) yönlendirildiğinden Ayaktan Tedavi Gören Hasta Sayısında düşüş gerçekleşmiştir.
- (2) Hemodiyaliz Onkoloji Merkezi (Şehir) Bölümü altında Hipertansiyon Polikliniği ve Nefroloji Polikliniklerine ayaktan başvuru açılmaktadır. İç hastalıkları uzmanı teke düştüğünden başvuru sayısı azalmıştır.
- (3) Romatoloji Polikliniği hizmet vermeye başladığından azalma olmuştur.
- (4) Dış merkezlerle anlaşmamız nedeniyle, istenen tetkik ve testler için Patoloji, Tıbbi Biyokimya, Mikrobiyoloji, TPN Ünitesi, Sterilizasyon bölümlerine başvuru açılmaktadır.
- (5) Çocuk Onkoloji Poliklinik öğretim üyesi muayenesinde artış var.
- (6) Cuma günleri hasta almaya başlanmıştır.
- (7) Kontrol muayeneleri için hasta bölümlere yollanmaktadır.



Tablo 49: Sağlık Uygulama ve Araştırma Merkezi Yıllar İtibariyle Bölümlerde Yatan Hasta Başvuru Sayıları

BÖLÜM ADI	2014 Yılı Günübirlik Yatan Hasta Başvuru Sayısı	2014 Yılı Günübirlik Hariç Yatan Hasta Başvuru Sayısı	2015 Yılı Günübirlik Yatan Hasta Başvuru Sayısı	2015 Yılı Günübirlik Hariç Yatan Hasta Başvuru Sayısı	2014 Yılına Göre 2015 Yılındaki Toplam Değişim Oranı (%)
Acil ve İlk Yardım	3.509	1.242	5.209	1.286	48%
Algoloji Ağrı Ünitesi (1)	395	3	287	15	-27%
Beyin Cerrahi	1.544	1.419	1.586	1.452	3%
Çocuk Cerrahisi ve Ürolojisi	2.547	1.757	3.025	2.105	19%
Çocuk Acil	1.352	1.240	1.400	1.267	4%
Çocuk Sağlığı ve Hastalıkları	14.042	4.072	15.620	4.969	11%
Dahiliye	184	174	239	195	30%
Dermatoloji	1.718	528	2.397	500	40%
Endokrinoloji (2)	1.017	949	1.505	1.056	48%
Enfeksiyon Hastalıkları	588	566	572	539	-3%
Fiziksel Tıp ve Rehabilitasyon	2.229	547	2.000	330	-10%
Gastroenteroloji	4.347	1.004	4.701	937	8%
Genel Cerrahi	2.476	1.874	2.722	1.891	10%
Göğüs Cerrahi	700	633	600	545	-14%
Göğüs Hastalıkları	2.406	1.330	2.363	1.426	-2%
Göz Hastalıkları	5.774	1.822	5.964	1.708	3%
Hematoloji	2.211	1.202	2.241	1.226	1%
Hemodiyaliz	535	2	688		29%
Hemodiyaliz ve Onkoloji Merkezi	739		718		-3%
Kadın Hst. ve Doğum	6.219	3.677	6.053	3.781	-3%
Kalp Damar Cerrahi	595	463	762	601	28%
Kardiyoloji	2.957	2.377	4.225	2.742	43%
Kulak Burun Boğaz	1.596	1.272	1.696	1.242	6%
Nefroloji	1.231	1.233	1.275	1.241	4%
Nöroloji	1.701	1.063	2.093	1.146	23%
Nükleer Tıp (3)	573	234	285	231	-50%
Onkoloji	13.589	641	13.609	771	0%
Ortopedi ve Travmatoloji	2.485	1.630	2.467	1.558	-1%
Plastik Rekonstr.ve Estetik Cer.	1.815	1.085	1.952	1.136	8%
Psikiyatri	508	497	471	464	-7%
Radyasyon Onkolojisi	624		600		-4%
Radyoloji (4)	16		70		338%
Romatoloji	446	437	634	572	42%
Üroloji	4.227	2.476	4.332	2.560	2%
Yoğun Bakım	872	842	951	926	9%
Genel Toplam	87.767	38.291	95.312	40.418	9%

Kaynak: Sağlık Uygulama ve Araştırma Merkezi

(1) Öğretim üyesi sayısında yaşanan azalmadan kaynaklı olarak yatan hasta başvuru sayılarında düşüş gerçekleşmiştir.

(2) Günübirlik yatışlar artmıştır.

(3) Farmakolojik stres testi 2014 yılında günübirlik yatış yapılırken 2015 yılında hasta Kalp Damar Hastalıklarında başvuru açılmaktadır.

(4) Anjiyografi ve vasküler girişimsel işlemleri günübirlik yatışla yapılmaktadır.

SUT ta meydana gelen değişiklikler nedeniyle ayaktan yapılan bazı uygulamalar günübirlik yatışla yapıldığından, bölümlere ait verilerde yıllar itibarıyla değişiklikler meydana gelmiştir.

5.2.1.3 Diş Sağlığı ve Tedavisi Hizmetleri:

Gelişen teknoloji ve bilimdeki ilerlemelerle birlikte her alanda olduğu gibi Diş Hekimliği uygulama alanlarında da önemli değişimler meydana gelmekte ve Diş Hekimliği Fakülteleri bu gelişmeleri toplumumuza ve eğitim sistemine uyarlamada öncülük etmektedirler. Ondokuz Mayıs Üniversitesi Diş Hekimliği Fakültesi de, hem hekimlik ve koruyucu hekimlik uygulama alanlarında hem de lisans, uzmanlık eğitimi ve doktora eğitimi süreçlerinde evrensel standartlara ulaşma kararlılığındadır. Eğitim öncelikli bir bakış açısıyla bakıldığında Fakültemizin ana hedefi; lisans, doktora ve uzmanlık eğitimi niteliğinin artırılmasıdır. Toplum sağlığına sunulacak katkı düşünüldüğünde ise Fakültemizin önüne koyduğu hedef; tüm uzmanlık branşları ve koruyucu hekimlik uygulamalarında ilimizdeki diş hekimliği hizmetlerinin niteliğinin artırılmasında önderlik etme şeklinde belirlenmiştir. Eğitim ve sağlık hizmet uygulamalarına ilaveten ülkemizin uluslararası bilim arenasında yerini güçlendirecek araştırma faaliyetlerinin sayı ve niteliğinin artırılması da yine öncelikli hedeflerimiz arasındadır.

Tablo 50: Ağız ve Diş Sağlığı Eğitim ve Araştırma Hastanesi Hasta ve Ameliyat Sayıları

Alan Adı	Hasta Sayısı	Ameliyat Sayısı
Ağız Diş ve Çene Radyolojisi	31.630	
Ağız Diş ve Çene Cerrahisi	35.245	7.736
Ortodonti	35.697	
Periodontoloji	38.694	
Pedodonti	27.755	
Restoratif Diş Tedavisi	16.903	
Endodonti	18.385	
Protetik Diş Tedavisi	24.900	
TOPLAM	229.209	7.736

Kaynak: Diş Hekimliği Fakültesi

5.2.2 Hayvan Sağlığı:

5.2.2.1 Veteriner Fakültesi Hayvan Hastanesi:

Üniversitemiz Veteriner Fakültesi Hayvan Hastanesinin 2015 yılına ait verileri aşağıdaki tablolarda gösterilmektedir.

Tablo 51: Doğum ve Jinekoloji Anabilim Dalı 2015 Yılı Klinik Hasta Sayıları

Doğum ve Jinekoloji Anabilim Dalı Uygulamaları	Hayvan Türleri						
	Köpek	Kedi	İnek	At	Manda	Koyun	Kanatlı
Gebelik Muayenesi	18	5		2	1		
Genital Organ Muayenesi	40	24	1	1		1	
Ovaryohisterektomi Operasyonu	12	15					
Postoperatif Kontrol	14	6					
Vajinal Hiperplazi-Prolapsus Vagina	5						
Pyometra + Stumph Pyometra	9	1					
Pyometra (Medikal Sağaltım)	5						
Ov.Ren.Send/postop koplikasyon	3	5					
Operasyon Sezaryan		3					
Mastektomi Operasyonu	16						
Meme Tümörü (Medikal Sağaltım)	10						
Meme Hipertrofisi		6					
Yalancı Gebelik	8						
Östrus Baskılama							
TVT Sağaltım	2						
Metritis-Endometritis Sağaltımı							
Abortusun Uyarılması	3						
Mastitis Sağaltımı -Meme Muayenesi	5		2				
Güç Doğuma Yardım	2						
Prolapsus Uteri							
Östrus Takibi							
Gezici Klinik Uygulamaları							
Yumurta Retensiyonu							3
TOPLAM	152	65	3	3	1	1	3

Kaynak: Veteriner Fakültesi

Tablo 52: İç Hastalıkları Anabilim Dalı 2014 Yılı Klinik Hasta Sayıları

İç Hastalıkları Anabilim Dalı Klinik Hasta Sayıları	Hayvan Türleri				Toplam
	Köpek	Kedi	Büyük Hayvan	Egzotik Hayvan	
Hasta Sayısı	305	202	37	16	560

Kaynak: Veteriner Fakültesi

Tablo 53: Cerrahi Anabilim Dalı 2014 Yılı Klinik Hasta Sayıları

Cerrahi Anabilim Dalı Uygulamaları	Hayvan Türleri									TOPLAM
	Kedi	Köpek	Siğir	Koyun	At	Yırtıcı Kuş	Yabanıl	Egzotik	Diğer	
Hayvan Sayısı	260	600	74	5	17	21	34	18	13	1042
Yapılan Cerrahi Müdahale Türü										TOPLAM
	Ortopedi	Yumuşak Doku	Göz Hastalıkları	Kulak Hastalıkları	Diğer					
	438	310	83	44	167					1042

5.3 İdari Hizmetler:

5018 sayılı Kamu Mali Yönetimi Ve Kontrol Kanununun 63. Maddesi gereğince doğrudan Rektöre bağlı olarak Üniversitemizin tüm birimleri ile mali ve mali olmayan tüm işlem ve süreçleri kapsayan denetimlerin plan ve program dahilinde idarelerin yönetim ve kontrol yapıları ile mali işlemlerinin risk yönetimi, yönetim ve kontrol süreçlerinin etkinliğini değerlendirmek ve geliştirmek yönünde sistematik ve sürekli ve disiplinli bir yaklaşımla Maliye Bakanlığı İç Denetim Koordinasyon Kurulu tarafından belirlenen ve uluslararası kabul görmüş kontrol ve denetim standartlarına uygun olarak gerçekleştirme çalışmaları İç Denetim Birim Başkanlığı tarafından yürütülmektedir.

Üniversitemiz İdari birimleri arasında koordinasyonu sağlayarak birimlerin verimli, düzenli ve uyumlu şekilde çalışması, senato ve yönetim kurulu hazırlıklarının yapılması ve bu kurullarda alınan kararların korunması ve saklanması, Rektörlük bünyesinde çalışmalarını sürdüren;

-Konut Tahsis Komisyonu,

-Mevzuat Komisyonu,

-İş Etik Kurulu' nun çalışmalarının gerçekleştirilmesi, Üniversitemiz ile diğer kamu ve özel kurumlar arasında yapılan protokollerin organizasyonu, 4982 sayılı bilgi edinme kanunu kapsamında yapılan başvurular ile tüm işlemlerin yürütülmesi, Rektörlük Makamının protokol, ziyaret ve tören işlerini düzenlenmesi ve Üst Yönetim tarafından verilen diğer iş ve işlemler Genel Sekreterlikçe yürütülmektedir.

Merkez kampüs ve çevre kampüsleri, ağ yönetimi denetimi, teknik bakım ve destek, e-posta, kabloşuz ağ erişim gibi teknik hizmetler Bilgi İşlem Daire Başkanlığınca yürütülmektedir.

Üniversitemizin; kamu ve özel sektör kurum ve kuruluşları ile gerçek ve tüzel kişilerle olan ihtilaflarının yargı mercilerinde hak ve menfaatlerinin korunarak takip ve sonuçlandırılması, ayrıca Üniversitemiz tüm birimlerinin hukuki ihtilaf ya da tereddüt konusu olmuş uygulamaları ile ilgili danışmanlık hizmetinin verilmesi, idari düzenlemeler ile protokol ve sözleşme tasarılarının hazırlanması ve/veya ilgili birimlerince hazırlanmış olan tasarılar hakkında görüş verilmesi gibi hizmetler Hukuk Müşavirliğimizce yapılmaktadır.

Üniversitemizin Eğitim- Öğretim alanlarında en iyi hizmeti verebilmek için gerekli olan araç, gereç ve malzemenin temini ile ilgili ihale işlemleri ve hizmetlerin yürütülmesi, bina ve çevre temizlik, aydınlatma, ısınma, bakım-onarım vb. hizmetlerin yapılması, güvenlik ve çevre kontrolü, Üniversite taşınmazlarının kiraya verilmesi, santral ve ulaşım hizmetlerinin yürütülmesi ve bazı birimlerimizin tahakkuk işlemleri İdari ve Mali İşler Daire Başkanlığınca yapılmaktadır.

Üniversitemize basılı yayınların (kitap ve süreli yayınlar) yanında cd ve elektronik ortamdaki tüm kaynakların sağlanması ve hizmete sunulması, Kütüphaneler arası iş birliği yapılarak bilgi akışının sağlanması gibi hizmetler Kütüphane ve Dokümantasyon Daire Başkanlığınca yürütülmektedir.

2547 Sayılı Yükseköğretim Kanunu ve buna bağlı olarak düzenlenen Ondokuzmayıs Üniversitesi Eğitim-Öğretim ve Sınav Yönetmeliğine göre Üniversitemiz öğrencilerinin kesin kayıtlarından mezuniyetlerine kadar olan işlemleri Kanun ve Yönetmelikler çerçevesinde doğru, güvenilir ve eksiksiz olarak yapmak, teknolojik gelişmeleri izleyerek hizmet kalitesi yönünden tüm öğrencilerimize hızlı ve eşit hizmet vermek, yönetmelik, yönerge ve uygulama esasları açısından rehberlik etmek, Üniversitemize bağlı akademik birimlerde eğitim-öğretim anlamında her türlü iş birliği görevini yürütmek, Eğitim birimlerimizdeki eğitim-öğretim sürecinin düzenli yürütülmesini sağlamak, öğrencilerimize, mezunlarımıza, öğretim elemanlarımızla ve diğer tüm özel ve tüzel kuruluşlara bilgi ve belge hizmetini hızlı ve eksiksiz olarak vermek iş ve işlemleri Öğrenci İşleri Daire Başkanlığınca yerine getirilmektedir.

Üniversitemizin insan gücü planlaması ve personel politikasıyla ilgili çalışmalar, personel sisteminin geliştirilmesiyle ilgili önerilerde bulunulmak, Üniversite personelinin atama, özlük ve emeklilik işleriyle ilgili işlemleri yapmak, İdari personelin hizmet öncesi ve hizmet içi eğitim programlarını düzenleyerek uygulama iş ve işlemleri Personel Dairesi Başkanlığınca yerine getirilmektedir.

Üniversitemiz öğrencilerinin, barınma, sosyal, kültürel, spor, psikolojik danışma ve rehberlik hizmetleri ile, sağlık hizmetinden yararlanma koşullarını taşıyan öğrencilere genel sağlık hizmetleri, ayrıca öğrenci

5.4 Kültür - Sanat ve Spor Hizmetleri :

Öğrencilerin ilgi alanlarına göre boş zamanlarını değerlendirmek ve eğlenme alışkanlığı kazanmalarını sağlamak, güzel sanatlarla ilgili faaliyetleri izlemelerini ve katılımlarını sağlamak ve yeni ilgi alanları kazanmalarına imkan sağlayarak yeteneklerinin ve kişiliklerinin sağlıklı bir şekilde gelişmesine imkan verecek hizmetler sunulmaktadır.

Öğrencilerin fiziksel ve moral sağlıklarına özen gösteren bireyler olarak, düzenli disiplinli çalışma alışkanlıkları kazandırılması amacıyla her türlü faaliyetleri düzenleyen, danışman öğretim elemanları gözetiminde farklı bölümlerdeki öğrencilerin bir amaç doğrultusunda ders dışı zamanlarını sosyal, kültürel ve sportif etkinliklerle değerlendirip geliştirebilmeleri amacıyla

ve personelinin beslenme hizmetleri Sağlık, Kültür ve Spor Daire Başkanlığınca yürütülmektedir.

Üniversitemizin; Stratejik Plan koordinatörlüğü, performans programı ile Performans esaslı yılı ve izleyen iki yılın bütçesinin hazırlanması, bütçe işlemlerinin yürütülmesi (ayrıntılı finans programı hazırlanması, ödeneklerin dağıtılması, ödenek gönderme belgelerinin düzenlenmesi, ödenek ekleme, aktarma, tenkis ve revize vb.), yatırım projeleri izleme raporları, kamu yatırımları uygulama raporları, bütçe uygulama sonuçları ve beklentiler raporunun hazırlanması, tüm muhasebe hizmetleri (gelirlerin tahsili, giderlerin hak sahibine ödenmesi, para ve para ile ifade edilebilen değerler ile emanetlerin alınması, saklanması ilgililere verilmesi, gönderilmesi ve diğer tüm mali işlemlerin kayıtları ile raporlanması, mali istatistiklerin hazırlanması), yönetim dönemi hesabının çıkarılması, kesin hesabın hazırlanması, İdare Faaliyet Raporunun hazırlanması, İç Kontrol sisteminin kurulması, standartlarının uygulanması ve geliştirilmesi konularında çalışmalar yapılması, Mali Hizmetler Birimince yapılması gereken Ön Mali Kontrol faaliyetleri Strateji Geliştirme Daire Başkanlığınca yerine getirilmektedir.

Üniversitemizin hizmet sunduğu alanlardan “Eğitim-Yükseköğretim, Eğitim-Beden Eğitimi ve Spor” ile “Sağlık” sektörleri yatırımlarından; etüt-proje işleri, kampus alt yapısı, derslik ve merkezi birimler, muhtelif işler (büyük onarım) gibi yapım işleri Yapı İşleri ve Teknik Daire Başkanlığınca yürütülmektedir.

öğrenci toplulukları kurulmuş ve kurulmaya devam edilmektedir.

Öğrencilerimizin yeteneklerinin geliştirilmesi amacıyla çeşitli yarışmalar düzenlenmekte, boş zamanlarını olumlu faaliyetlerle değerlendirebilmeleri için çeşitli alanlarda uzman öğretiler temin edilmekte, bu alanlarda eğitim ve kurslar düzenlenmektedir.

Personel ve öğrencilerin beden ve ruh sağlıklarını korumak ve geliştirmek, onlara disiplinli çalışma alışkanlığı kazandırmak, spora ilgi duymalarını

sağlamak, boş zamanlarını değerlendirmek amacıyla çeşitli spor organizasyonları düzenlenmektedir.

Tablo 54: 2015 Yılı İçerisinde Düzenlenen Etkinlikler

Sıra No	Etkinlik Türü	Sayısı
1	Eğitim	110
2	Festival-Gösteri-Şölen	9
3	Gezi	48
4	Konferans	134
5	Konser	11
6	Panel	26
7	Seminer	73
8	Sergi	17
9	Söyleşi	21
10	Turnuva	13
11	Yarışma	15
12	Spor	5
13	Bilgilendirme Seminerleri	29
14	Kurs	28
15	Diğer	38
TOPLAM		577

Kaynak: Birim Faaliyet Raporları

Tablo 55: Öğrenci Toplulukları

ÖĞRENCİ TOPLULUKLARI A) SOSYAL TOPLULUKLAR	Üye Olan Öğrenci Sayısı
Ağaçlandırma ve Doğal Yaşam Topluluğu	20
Ahlak ve Düşünce Topluluğu	25
Akademik Koordinasyon Topluluğu	30
Almanca Konuşma Topluluğu	15
Atatürkçü Düşünce Topluluğu	40
Avcı Wing-Tsun ve Escrima Topluluğu	30
Bilim ve Toplumsal Araştırmalar Topluluğu	25
Bisiklet Topluluğu	30
Briç Topluluğu	35
Çevre Topluluğu	30
Dağcılık ve Kış Sporları Arama Kurtarma Topluluğu	40
Değerler Eğitimi Topluluğu	25
Doğal Afet Arama Kurtarma İlk Yardım Topluluğu	40
Düşünce ve Atılım Topluluğu	45
Ekolojik Yaşam Topluluğu	20
Ekonomi ve Kariyer Topluluğu	30
Etik Öğrenci Topluluğu	20
Fransızca Konuşma Topluluğu	10
Genç Liderler Topluluğu	30
Gençlik Topluluğu	40

Tablo 55: Öğrenci Toplulukları (Devam)

ÖĞRENCİ TOPLULUKLARI A) SOSYAL TOPLULUKLAR	Üye Olan Öğrenci Sayısı
Gönüllü Eğitimciler Topluluğu	30
Hacı Bektaşî Veli Araştırmaları Topluluğu	20
Halk Oyunları Topluluğu	55
Halkbilimi Araştırmaları Topluluğu	20
Havacılık Topluluğu	25
Hayvan Dostları Topluluğu	15
İEEE Topluluğu	20
İktisat ve Siyaset Topluluğu	20
İlmi ve Fikri Araştırmaları Topluluğu	25
İnsan Hak ve Hürriyetleri Topluluğu	35
Kafkasya Araştırma Topluluğu	20
Karikatür Topluluğu	35
Kitap Topluluğu	40
Kobi ve Girişimcilik Topluluğu	30
Kritik Analitik Düşünce Topluluğu	30
Kuş Gözlem Topluluğu	20
Medeniyet, Kültür, Sanat ve Fikir Topluluğu	20
Modern Müzik Topluluğu	40
OMU Beslenme ve Diyetetik Topluluğu	20
OMU Deklanşör Topluluğu	25
OMU Samsunsporlular Topluluğu	30
Organ Bağışı Topluluğu	15
Özgür Yazılım ve Açık Kaynak Topluluğu	25
Rock Topluluğu	20
Sağlık Topluluğu	30
Samsun Afrikalı Öğrenciler Topluluğu	20
Sanat ve Tasarım Topluluğu	25
Satranç Topluluğu	30
Siber Güvenlik Topluluğu	20
Sinema Topluluğu	25
Sosyal Bilimler ve Kültür Topluluğu	30
Sosyal Yaşamı Destekleme Topluluğu	35
Tasavvufî Düşünce ve Milli Kanaat Topluluğu	25
Tiyatro Topluluğu	30
Türk Dünyası Araştırmaları Öğrenci Topluluğu	25
Türk Halk Müziği Topluluğu	35
Türk Kızılay'ı Gönüllüleri Topluluğu	30
Türk Sanat Müziği Topluluğu	20
Türkçe Topluluğu	20
Ufukötesi Topluluğu	30
Uluslararası İlişkiler Topluluğu	35

Tablo 55: Öğrenci Toplulukları (Devam)

B) MESLEKİ TOPLULUKLAR	Üye Olan Öğrenci Sayısı
AFB Spor Topluluğu	20
Arkeoloji Topluluğu	25
Avrupa Tıp Öğrenci Birliği Topluluğu	30
Doğanın Sesi Topluluğu	45
Endüstri Mühendisliği Mükemmellik Topluluğu	25
Enerji Bilimleri Topluluğu	20
Felsefe Topluluğu	20
Genç Yeryüzü Doktorları Topluluğu	35
Gıda Topluluğu	20
Halkla İlişkiler Topluluğu	25
Harita Mühendisliği Topluluğu	15
Hukuk Topluluğu	15
İnşaat Mühendisliği Topluluğu	20
İstatistiksel Araştırmalar Topluluğu	15
Kök Hücre Topluluğu	20
Makine ve Teknoloji Topluluğu	25
Matematik Gönüllüleri Topluluğu (Eğitim Fak.- Matematik Ögt. Böl.)	10
Medya ve İletişim Çalışmaları	25
Nanoteknoloji ve Araştırma Topluluğu	15
Oyunculuk ve Performans Sanatları Topluluğu	10
Özel Eğitim Öğrenci Topluluğu	20
Psikoloji Topluluğu	15
Psikolojik Danışma ve Rehberlik Topluluğu	10
Radyasyonla Yaşam Topluluğu	10
Robot Teknolojileri Topluluğu	10
Sahne Sanatları Topluluğu	60
Sanat Tarihi	30
Sosyoloji	25
Sosyal Sorumluluk Topluluğu	45
Tarih Topluluğu	35
Uçak ve Uzay Mühendisliği Topluluğu	90
Ulaştırma Topluluğu	30
Uluslararası Veteriner Öğrencileri Topluluğu	25
Veteriner Fakültesi Öğrenci Topluluğu	20
Yaşayan Kütüphaneler Topluluğu(S.H.M.Y.O)	30
ÖĞRENCİ TOPLULUKLARI TOPLAM: 96	ÜYE OLAN ÖĞRENCİ SAYISI TOPLAM: 2570

Kaynak: Sağlık Kültür ve Spor Daire Başkanlığı

5.5. Sunulan Diğer Hizmetler

5.5.1. Üniversite Sanayi İş Dünyası İşbirliği Geliştirme Uygulama ve Araştırma Merkezi:

Üniversiteler bilim üretme görevini üstlenirken sanayi de yeni teknolojilerin gelişmesinin dinamiğini oluşturmuşlardır. Büyüyen ekonomilerle birlikte bu iki yapı arasında vazgeçilmez işbirliği gereksinimi ortaya çıkmış, çok aktörlü üniversite-sanayi işbirliği modelleri geliştirilmiştir. Tarafların sorunlarına uygun çözüm getirmeye çalışan işbirliği merkezi, teknopark, teknoloji transfer merkezi ve kuluçkalık gibi kurumsal yapılar giderek önem kazanmaya başlamıştır. Akademisyen ile sanayiciyi bir araya getiren, proje üreten, farkındalık oluşturan, yenilikçi bir merkez olma vizyonuyla faaliyetlerini sürdüren Merkezimiz Üniversitemizin sahip olduğu bilgi birikiminin uygulanabilir çıktılara dönüşerek toplumsal refaha katkı sağlaması için üniversite, sanayi, iş dünyası ve sivil toplum kuruluşları arasında işbirliğini geliştirici faaliyetlerde bulunmaktadır. Bu kapsamda; teknoloji transfer ile girişimcilik hizmetleri gerçekleştirilerek;

- Akademik Uzmanlık Veritabanı oluşturulması çalışmalarında 2015 yılsonu itibariyle 98 akademisyenin uzmanlık bilgisine ulaşılmıştır.
- Sanayi kuruluşlarında çalışmak üzere İsteğe Bağlı Staj Programından yararlandırılmış ve bu sayede öğrencilerimiz derslerde gördükleri teorik bilgilerini sanayiye aktarma ve deneyim kazanma imkanı bulmuşlardır.
- Uzman öğretim elemanlarımız nezaretinde ilimizdeki firmalar ziyaret edilerek sanayicinin sorunları ve istekleri yerinde tespit edilmiştir.

Ayrıca; internet sitesi ve twitter üzerinden güncel gelişmeler, açık çağrılar, eğitim-yarışma vb. duyurular aktif olarak yayınlanmaktadır.

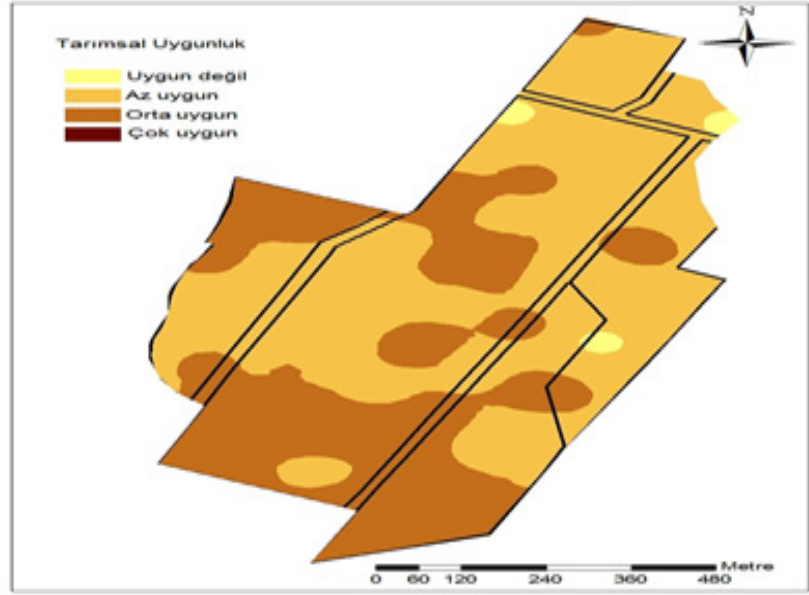
5.5.2. Tarımsal Uygulama ve Araştırma Merkezi

Merkezimiz Üniversitemiz bünyesinde bulunan Ziraat, Veteriner, Mühendislik fakülteleri ve tarım-hayvancılık ile ilgili yüksekökol ve meslek yüksekökolullarında yapılan tarım ve hayvancılık ile ilgili faaliyetleri tek çatı altında birleştirmek amacı ile kurularak pek çok bitkisel araştırma ve uygulamayı gerçekleştirebilmeye yönelik arazi, alet-ekipman, işgücü, teknik destek verilmektedir. Bu hizmetler için merkez kampüse 45 km uzaklıkta, Bafra Turizm Fakültesi yerleşkesi mevkiinde bulunan yaklaşık 550 dekarlık arazide Ziraat Fakültesi, Bafra Meslek Yüksekökolü öğretim üye, yardımcıları ile öğrencilerinin katılımıyla çeşitli proje çalışmaları gerçekleştirilmiştir.

Merkez arazisinin öncelikle tarımsal faaliyetler için uygunluk sınıflaması Arazi Kalite İndeks değerlerine (AKİ) yapılmıştır. Çizelge 1 ve şekil 1'de 'de görüleceği gibi, AKİ değerleri göre % 2'sinin çok uygun, % 43,7'sinin orta uygun, % 41,6'sının az uygun ve %12,5'inin uygun olmadığı belirlenmiştir. Bu sınıflamaya göre yaklaşık olarak arazinin yarısı tarımsal faaliyetler için orta uygun olduğu, diğer yarısı ise az uygun olduğu şeklinde değerlendirilmiştir.

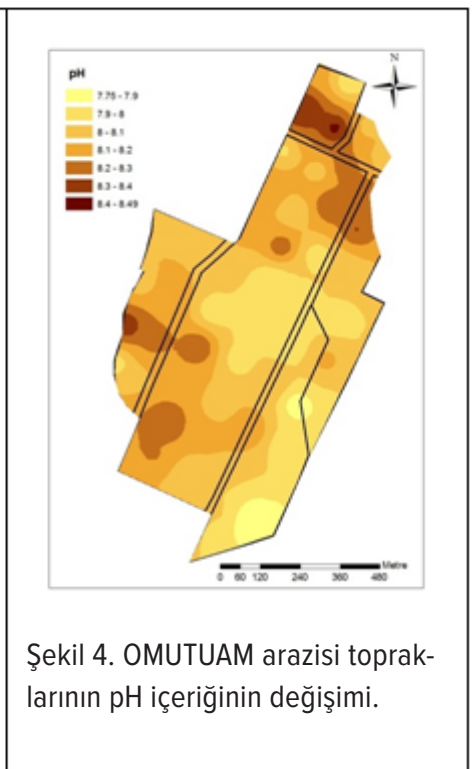
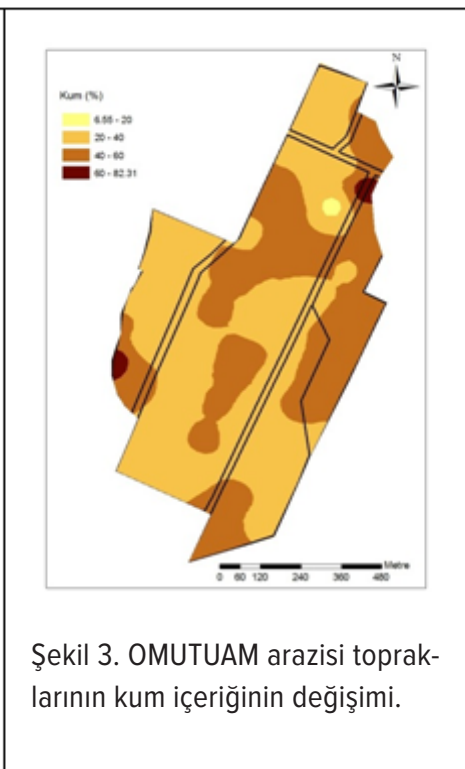
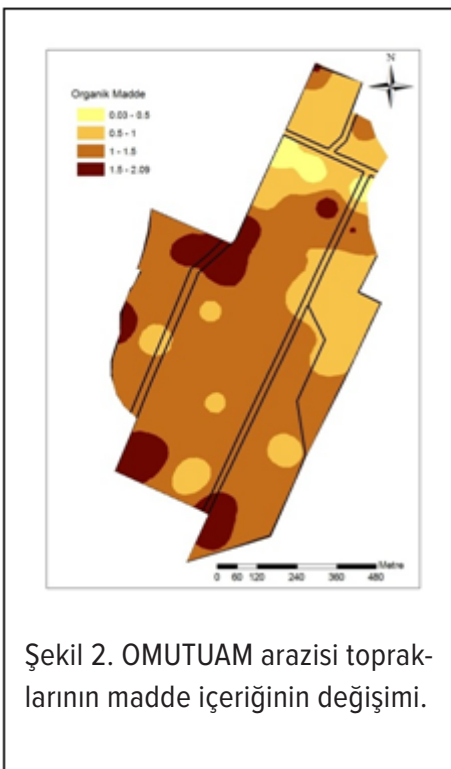
Çizelge 1.OMUTUAM Arazisi Topraklarının Tarımsal Faaliyetlere Uygunluk Sınıflaması (Arazi Kalite İndeks Değerleri ve Sınıfları)

Arazi Kalite İndeksi (AKİ)	Tarımsal Faaliyetlere Uygunluk Sınıfı
100 - 75	S1. Çok Uygun
75 - 60	S2. Orta Uygun
60 - 50	S3. Az Uygun
< 50	N. Uygun Değil



Şekil 1. OMUTUAM arazisi topraklarının tarımsal faaliyetler için uygunluklarının konumsal dağılımı

2015 yılı içinde arazisindeki toprakların iyileştirmesi amacıyla toprak analiz sonuçlarına göre kaba ve ince tesviyeler yapılmıştır. Hayvancılık işletmesindeki mevcut büyükbaşların kaba yem ihtiyacını karşılamak amacıyla yaklaşık 250 dekarda kışlık yem bitkisi yulaf ve 100 dekarda buğday ekilmiştir. Bir kez daha toprak ıslahı çalışmalarının devam etmesi gerektiği ortaya çıkmıştır. Ekilen ürünler genetik verim potansiyelini ortaya koyamamıştır. Bunun en önemli nedeni, merkez arazisinin toprak verimliliği ve ürün verimine etkisi bakımından incelendiğinde, organik madde içeriği (şekil-2), kum içeriği (şekil-3) ve pH değerleri (şekil-4) bakımından aşağıda özetlendiği gibi sorunları mevcut olup, bilhassa organik madde düşük, kum ve pH'nın yüksekliği söz konusudur.



Arazideki toprakların organik madde içerikleri %0.03 (çok az) ile %2.09 (orta) değerleri arasında değişmekte, ortalama %1.13 ile düşük düzeyde bulunmaktadır (Şekil 2). Organik madde toprakların birçok fiziksel ve kimyasal özellikleri üzerinde aktif etkiye sahip olup, organik madde içeriğindeki azalma toprak verimliliğinin de düşmesine neden olmaktadır. Organik madde içeriğinin artırılması sürdürülebilir tarım açısından da büyük öneme sahip olduğundan, arazide azaltılmış toprak işleme, anıza ekim, çiftlik gübresi, organik gübre, yeşil gübreleme ve kompost uygulamaları gibi kültürel tedbirlerin alınması gerekir.

Toprakların kum içerikleri ise %6.55 ile %82.31 arasında değişim göstermiştir. Toprakların kum içerikleri ortalama %39.70 değere sahip olup, genellikle ırmak şeridinde doğru yaklaştıkça artış göstermiştir.

Merkez alanı topraklarının reaksiyonları (pH değerleri) 7.75 (hafif alkali) ile 8.49 (orta derecede alkali) arasında değişmektedir. Genel olarak arazinin kuzeyine doğru gidildikçe toprak reaksiyonu (pH) değerleri hafif alkaliden orta derecede alkaliye doğru artış göstermektedir (Şekil 4). Bitkilerin topraktaki besin elementlerinden optimum düzeyde yararlanma oranları genelde nötr toprak pH değerlerinde artmaktadır. Dolayısıyla arazideki nispeten yüksek pH değerleri, özellikle bu topraklarda yetişecek bitki gelişimini sınırlandırıcı etkide bulunabilir. Önümüzdeki bitki yetiştirme sezonlarında toprağın bu ve buna benzer konularda yapısının iyileştirilmesi planlanmaktadır.

5.5.3. Deney Hayvanları Araştırma ve Uygulama Merkezi

Üniversitemiz bünyesinde yürütülen deneysel araştırmalar için gerekli desteği sağlayan her türlü altyapıyı kuran, araştırmalarda kullanılacak deney hayvanlarının uluslararası standartlarda yetiştirilmesi, bakımı ve beslenmesi için gerekli ortamları oluşturan, deney hayvanları ile ilgili araştırma ve uygulamalar için ulusal ve uluslararası kurum ve kuruluşlarla işbirliği yaparak faaliyetlerine devam etmektedir.

Tablo 56: Deney Hayvanları Araştırma ve Uygulama Merkezine Ait Deney Hayvanı Bilgileri

TÜRLER	ÜRETİLEN			PROJELERE VERİLEN		
	2014 Yılı	2015 Yılı	2015 Yılı'nın Önceki Yıla Göre Artış ve Azalışı (%)	2014 Yılı	2015 Yılı	2015 Yılı'nın Önceki Yıla Göre Artış ve Azalışı (%)
Sıçan	2265	488	-78%	1737	1206	-31%
Fare	60	120	100%	118	190	61%
Tavşan	157	73	-54%	184	60	-67%

Kaynak: Deney Hayvanları Uygulama ve Araştırma Merkezi

Tablo 57: Deney Hayvanları Araştırma ve Uygulama Merkezinde Gerçekleştirilen Çalışma Verileri

YILLAR	BİTEN TEZ ÇALIŞMA SAYISI	BİTEN ARAŞTIRMA ÇALIŞMA SAYISI
2014	22	19
2015	20	12

Kaynak: Deney Hayvanları Uygulama ve Araştırma Merkezi

Tablo 58: Deney Hayvanları Araştırma ve Uygulama Merkezi 2014 Yılı Döner Sermaye Gelir Gider Tablosu

2015 Yılı Deney Hayvanı Satış ve Bakım Gelirleri	2015 Yılı Giderler	2015 Yılında Yapılan Diğer Yasal Kesintiler
65.935,01 TL	39.017,00 TL	9.230,90 TL

Kaynak: Deney Hayvanları Uygulama ve Araştırma Merkezi

Tablo 59: Deneysel Hayvanlar Araştırma ve Uygulama Merkezi 2014 Yılı Döner Sermaye Harcama Detay Tablosu

TARİH	ALINAN MALZEME TÜRÜ	TUTAR (TL)
13.01.2015	Yem Alımı	11.327,04
23.06.2015	Fatura basımı	901,05
12.07.2015	Yem alımı	8.664,20
02.09.2015	Yem Alımı	10.750,76
01.12.2015	Yem Alımı	4.252,61
	TOPLAM	35.895,66
	KDV % 18	3.121,34
	GENEL TOPLAM	39.017,00

Kaynak: Deneysel Hayvanlar Uygulama ve Araştırma Merkezi

5.5.4. Havacılık ve Uzay Teknolojileri Araştırma Uygulama Merkezi (UZAYTEM)

Merkez bünyesinde faaliyet gösteren Genel Havacılık İşletmesi Uçuş Eğitim Organizasyonu Sivil Havacılık Genel Müdürlüğü tarafından Hususi Pilot Lisansı vermek üzere yetkilendirilmiş olup eğitim faaliyetlerine başlamıştır. Türkiye'nin en yeni uçuş okulu olmasına rağmen dünya standartlarında pilotaj eğitimi verilmektedir. 24 Aralık 2013'te pilotaj eğitimi vermeye başlanmıştır. 2015 yılı içerisinde Sivil Havacılık Genel Müdürlüğü'nün gerçekleştirdiği denetim ve kontrol uçuşlarında başarılı olan 22 öğrencimiz PPL(A) yetkisi, 12 öğrencimiz 5 öğrencimiz FI (A) yetkisi, 12 öğrencimiz IR/CPL(A) yetkisi almaya hak kazanmıştır.

UZAYTEM bünyesinde faaliyet gösteren kompozit atölyesinde 2015 yılı içinde Doğan 2 kişilik Genel Havacılık Uçağı projesi devam etmektedir.

Kompozit atölyesinde 2015 yılı içinde 4er ay süre ile iki dönem boyunca kompozit teknisyeni yetiştirme kursu açılmış olup birinci dönem kursunda teknik yeterliğe sahip 12 teknisyen başarıyla yetiştirilmiştir. Halen devam etmekte olan ikinci dönem kurs programında ise 15 kursiyer teorik ve uygulama eğitimlerine devam edilmektedir.

Kompozit atölyesinde Samsun Büyükşehir Belediyesi Su Sporları takımı için uluslararası dragon bot standart ölçülerine uygun olacak şekilde yüksek kalitede 2 adet 12 metrelik Dragon Bot kompozit malzemeden üretilmiştir. Kompozit atölyesinde Samsun Büyükşehir Belediyesi Kızılırmak Deltası Kuş Cenneti Doğal Yaşam Gezileri için çevre dostu Elektrikli Gezi Teknesi imalatı devam etmektedir.

Samsun Büyükşehir Belediyesi Hafif Raylı Sistem Tramvayları için kompozit gövde yedek parçaları Kompozit Atölyesinde imal edilmiştir.

UZAYTEM Müdürlüğü Döner Sermaye İşletmesinin 2015 yılı geliri 1.144.767.43 TL ve gideri 988.112.04 TL dir.

UZAYTEM Genel Havacılık İşletmesi altında SHY 145 Onaylı bakım kuruluşu A2 Sınıfı Maksimum kalkış ağırlığı 5700 kg altında olan hava araçları tiplerinde hat- üs bakım yetkisini 3 Temmuz 2015 yılında almıştır. Sürekli Uçuşa elverişlilik Yönetim Kuruluşu 14 Mayıs 2015 yılında 4 hava aracı tipinde yetkilendirilmiş ve bakım yönetimi yetkisi mevcuttur. Kuruluşlarda 6'sı Hava aracı Bakım teknisyeni vardır. Üniversitemiz envanterinde bulunmayan diğer Genel Havacılık İşletmelerinde operasyonlarda kullanılan yaklaşık 8-10 hava aracına da OMÜ Balıca Kampüsü Bakım tesislerinde hizmet verilmektedir. 2015 yılında 7 adeti kendi işletmemizde toplamda 14 hava aracına genel havacılık ve SHY 145 kapsamında 84 kez periyodik bakım işlemi uygulanmıştır. Kendi işletmemizde olmayan 10 hava aracı ile Bakım anlaşması ve SYK anlaşması yapılmıştır. Kendi uçaklarımıza 2015 yılında yer destek hizmeti verilmiş ve defalarca rutin olmayan bakım işlemi uygulanmıştır. Kısa ve orta vadedeki hedeflerimiz özellikle Ortadoğu pazarına Pistonlu motor yenileştirme hizmeti vermek ve Çarşamba Havalimanında özellikle Bölgesel Havacılık operasyonlarında kullanılan orta gövdeli hava araçları için bakım merkezi kurabilmektir.

5.5.5.Karadeniz İleri Teknoloji Araştırma ve Uygulama Merkezi (KİTAM)

Merkezimiz Biyoteknoloji, Malzeme ve Nano teknoloji, Maymer, Görüntüleme, Otomasyon ve İmmünoloji Birimleri olmak üzere altı farklı alanda faaliyet göstermektedir.

Üniversite Sanayi işbirliğinde KOSGEB ve TEKNOPARK araştırmacılar için önemli fırsat alanları doğurmaktadır. KOSGEB genelde Ar-Ge destek programından girişimcileri desteklerken, TEKNOPARK özellikle vergi muafiyetleri yönünden destek ve avantaj sağlamaktadır. Merkez ise bu projelere alt yapı desteği sağlamakta yüksek fiyat sebebiyle satın alınamayan cihazlara ait analizleri yapabilme fırsatı ortaya koymaktadır. Bu fırsat, TEKNOPARK daki girişimciler ve firmalar için bulunmaz bir fırsat ortaya çıkarmaktadır. Bu anlamda; hammadde üretimi, antipodi üretim, salınımlı ilaç üretim, tohumla ilgili biyoteknolojik testler, kanser test kitleri, aşı üretimi gibi projeler için merkez laboratuvarının alt yapı imkanları sunmaktadır. Merkezimiz bu bağlamda, malzeme üretimi, biyolojik markırların üretimi, gen-protein karakterizasyonları, mutasyon ve GDO analizleri, gen expression profillerinin oluşturulması, tohum geliştirilmesi, yapı analizleri içeren projelere ve bunlarla ilintili Ar-Ge çalışanlarına ve teknoparklarda faaliyet gösteren şirketlere de hizmet verecek yeterlidir.

Tablo 60: KİTAM Birimleri ve Cihazları Bazında Verilen Hizmetler ve Hizmet Bedelleri Çizelgesi

Biyoteknoloji Birimi		Görüntüleme ve Karakterizasyon Birimi		Malzeme ve Nanoteknoloji Birimi	
Hizmet Adı	Hizmet Tutarı (TL)	Hizmet Adı	Hizmet Tutarı (TL)	Hizmet Adı	Hizmet Tutarı (TL)
Analiz Hizmet Bedeli Toplamı	13.117,55 TL	Analiz Hizmet Bedeli Toplamı	22.386,96 TL	Analiz Hizmet Bedeli Toplamı	11.080,40 TL
Verilen Hizmet	Hizmet Adeti	Verilen Hizmet	Hizmet Adeti	Verilen Hizmet	Hizmet Adeti
BT 910 Çalkalama- lı inkübatör	4	GK 100 SEM	72	X-RAY TOZ KIRINIM	14
BT 351 Liyofilizatör	5			X-RAY TEK KRİSTAL	1
BT 190 Soğuk hava deposu	4			MK 125 SDT-FTIR	3
BT 180 ULtrasant- rifüj	1			MK 123 SDT	2
BT 111 Real time PCR	4			MK 122 DMA	3
BT110 PCR	1			MK 122 DMA	1
BT 280 Jel elekt- roforez	1			MK 126 FTIR	2
BT 340 Jel görün- tuleme	1			MK 100 ÇEKME-BAS- MA	2
BT 100 Renk ölçüm cihazı	2			BT 200 ROTARY	1
BT 918 Anaerobik jar	1			BT 100 RENK ÖLÇÜM	2
Bt 140 Nanodrop DNA ölçüm	1				
BT 191 İklim odası	2				
BT 143 DNA Dizi- leme	1				

Kaynak: KİTAM

Taramalı Elektron Mikroskobu 22.05.2015 tarihinden itibaren üniversitemiz ve üniversite dışından gelen araştırmacıların metal, plastik, polimer, kompozit, porselen, diş, bitki dokuları v.b. gibi numunelerin yüzey görüntüleri elde edilmiş, ayrıca malzemeleri oluşturan element türleri ve miktarları oransal olarak EDS yöntemi ile belirlenmiştir.

Tablo 61: KİTAM Hizmetlerinin Hizmet Alanlara Göre Dağılımı ve Hizmet Karşılığı Geliri

Hizmet Alan	Hizmet Verilen Sayı	Hizmet Tutarı (TL)
OMÜ	47	34.326,81 TL
OKÜP (Orta Karadeniz Üniversiteleri Platformu)	11	5.974,34 TL
ÖZEL SEKTÖR	4	1.357,00 TL
KAMU KURUM	1	413,00 TL
DİĞER ÜNİVERSİTELER	4	4.513,76 TL
GENEL TOPLAM	67	46.584,91

Kaynak: KİTAM

5.5.6. Gelişimsel Eğitim Uygulama ve Araştırma Merkezi:

Günümüzde özel gereksinimli bireylerin eğitimlerine ve toplumsal yaşama olan katkılarına verilen önem giderek artmaktadır. Merkezimiz, Samsun ve çevre illerde özel gereksinimli bireylerimizin bağımsız olarak hareket edebilmeleri ve topluma kazandırılmaları için 1997 yılından itibaren Üniversitemiz bünyesinde faaliyet göstermektedir.

Merkezimizde; özel gereksinimli bireylerin eğitsel değerlendirmeleri yapılarak hedefler belirlenerek bireysel veya grup eğitimi almaları sağlanmaktadır. Ayrıca özel gereksinimli bireylerin ailelerine yönelik psikolojik danışma hizmeti verilmektedir. Yurt içi ve dışı eğitimlerle deneyimini artırmış, aynı zamanda alanında öne çıkmış bir kadro, gelişmiş batı ülkelerindeki uygulanmakta olan güncel eğitim ve aile destek faaliyetlerini merkezimizde uygulamaktadır.

Tablo 62: Gelişimsel Eğitim Uygulama ve Araştırma Merkezi 2014 Yılı Döner Sermaye Gelir-Gider Bilgileri

2015 Yılı Döner Sermaye Geliri	169.715,00 TL
2015 Yılı Döner Sermaye Gideri	150.161,55 TL
Personel Gideri(Ek Çalışma)	112.748,61 TL
Hazine Payı	1.397,15 TL
Bilimsel Araştırma Payı	6.985,75 TL
Kırtasiye vb. alımlar	5.558,39 TL
Kesilen Gelir ve Damga Vergisi	23.471,65 TL
31.12.2015 Banka Bakiyesi (Kasa)	19.553,45 TL

Kaynak: Gelişimsel Eğitim Uygulama ve Araştırma Merkezi

5.5.7. Sürekli Eğitim Merkezi:

Hayat boyu öğrenme faaliyetlerinin sistemli ve planlı uygulanması amacıyla kurulan Ondokuzmayıs Üniversitesi Sürekli Eğitim Merkezi (OMÜSEM), Üniversitenin “araştırma ve öğretim” gibi geleneksel işlevlerinin yanı sıra “toplum hizmetleri” işlevini kendisine misyon edinerek çalışmalarını sürdürmektedir. Merkezimiz 2015 yılında söz konusu hedef doğrultusunda; Merkeze gelen talepleri değerlendirerek eğitim programları, kurumlar arası işbirliği ile mesleki eğitim programları ile belirli iş kollarında çalışan bireylerin uzmanlıklarını geliştirecek sertifika programı, sanat, yabancı dil kursları ve sağlık konulu televizyon programlarını düzenlemiştir. OMÜSEM tarafından 2015 yılı içerisinde; 1558 saat Ücretli Eğitimler ve: 12 saat TV Programları olmak üzere toplam 1570 saat eğitim gerçekleştirilmiştir.

2015 yılı Merkez tarafından açılan eğitim programlarının detayı aşağıdaki gibidir;

*Sağlıklı Yaşam Programı TV Programları	*Sanat Kursları (Samsun Büyükşehir Belediyesi İşbirliği) (14 adet)
-Bilgisayar Oyunları ve Çocuk	-Ney Kursu (2 adet)
-Samsun'da Sağlık	-Resim Kursu (2 adet)
-Gündemdeki Enfeksiyonlar	-Ebru Kursu (4 adet)
-Beyin Damar Hastalıkları	-Seramik Kursu (6 adet)
Diğer Ödemeler	
-Çocuğum Neden Öksürüyor? Astım mı? Yoksa...	
-Beyin Pili	
Diğer Ücretli Eğitimler	
-Yoga Eğitimi (3 adet)	-Motivasyon (Bafra TSO)
-Yoğunlaştırılmış YDS İngilizce Hazırlık Kursu (2 adet)	-İş Sağlığı ve Güvenliği Eğitimi (Başarı Koleji)
-SMMM Staja Başlama Sınavına Hazırlık Eğitimi (3 adet)	-Anketör Mesleki Eğitim Kursu (İŞKUR)
-SPSS İle İstatistiksel Analiz ve Güç Analizi (1 adet)	-Takım Ruhu (Çarşamba TSO)
-Ağır ve Tehlikeli İşlerde Sınai ve Tıbbi Gazlar Üretim, Dolum ve Depolama	-Mali İşler ve Finans Yönetimi (Bafra TSO)
-Cinsel Fonksiyon Bozuklukları ve Tedavi Teknikleri Sertifika Programı	-Dış Ticaret (Çarşamba TSO)
-Holistik Bakışla Bir Keşif Yolculuğu	-Halkla İlişkiler Eğitimi (Samsun Kamu Hastaneleri Birliği Genel Sekreterliği)
-Yaşama Hazırlık İçin Bilimsel Destek: TÜBİTAK (OKA)	-Müşteri Memnuniyetinde Mükemmellik (Bafra TSO)
-Bilgisayar Bakım Onarımı (Samsun Halk Sağlığı Müdürlüğü)	-Olay/Problem Yönetimi (Bafra TSO)
-Web Tasarımı (Samsun Halk Sağlığı Müdürlüğü)	-Yöneticilik Formasyonunun Geliştirilmesi (Tekkeköy Belediyesi)
-Bilgisayar Ağları (Samsun Halk Sağlığı Müdürlüğü)	-Belediye Personeline ve Hizmet Alanlara Adil ve Eşit Davranılması (Tekkeköy Belediyesi)
-Güzel Konuşma ve Sunum (Çarşamba TSO)	-Bireysel Performansı Artırmaya Yönelik Hizmet İçi Eğitim (Tekkeköy Belediyesi)
-Genel Yönetim (Çarşamba TSO)	

Tablo 63: Sürekli Eğitim Merkezi 2015 Yılı Döner Sermaye Gelir Gider Bilgileri

OMÜSEM 2015 YILI GELİR VE GİDER BİLGİLERİ		
S.N	Açıklama	Tutar (TL)
1	2015 Yılı Gelirleri	151.685,52
2	2015 Yılı Giderleri	124.982,54

Kaynak: Sürekli Eğitim Merkezi

5.5.8. Türkçe Öğretimi Uygulama ve Araştırma Merkezi:

Merkezimiz yaptığı uygulamalar ve araştırmalarla; Türk dilini, tarihini, kültürünü ve edebiyatını dünyaya tanıtmaya, dil öğrenme ve öğretme yöntem ve tekniklerini geliştirme ve uygulama, Türk ve akraba topluluklarıyla olan ortak kültür ve dil öğelerinin etrafında araştırmalar yapmalarını hedeflemektedir. Bu merkezde kurulan sosyal ilişkilerle öğrencilerimizin farklı ülkelerden gelerek Türkçe öğrenen arkadaşlarıyla kültürlerarası diyalogu geliştirmeleri, bu arkadaşlık ilişkileri ile o ülkelere giderek aynı zamanda mesleki bilgi birikimlerini, girişimcilik duygularını ve özgüvenlerini arttırmaları hedeflenmektedir.

Tablo 64: 2015 Yılı Omü-Türkçe Öğrenci Sayıları ile Döner Sermaye Kurs ve Sınav Gelirleri

1-KURS GELİRLERİ		
KUR DÜZEYİ	ÖĞRENCİ SAYISI	GELİRLER
5 Kur	150	594.996,00TL
2-Yeterlilik Sınavı Gelirleri		
	119 Öğrenci	35.700,00 TL
3-2015 Yılı Toplam Gelir		
	Kurs Öğrenci Sayısı 269	Toplam Gelir 630,696,00 TL

Kaynak: Türkçe Öğretimi Uygulama ve Araştırma Merkezi

Tablo 65: 2015 Yılı Omü-Türkçe Döner Sermaye Giderleri

GİDER TÜRÜ	GİDER TUTARI
Katkı Payı Ödemesi	70.569,31 TL
Ek Ders Ödemeleri	127.780,80 TL
Kırtasiye Giderleri	5.589,08 TL
Telefon Ve Haberleşme Giderleri	514,75 TL
Diğer Ödemeler	106.367,00 TL
2015 YILI TOPLAM GİDER	310.820,94 TL

Kaynak: Türkçe Öğretimi Uygulama ve Araştırma Merkezi

5.5.9. Çocuk Eğitimi Uygulama ve Araştırma Merkezi (Omüçem)

OMUÇEM çocuklar ve gençlerde; meslek seçimini kolaylaştırmayı, kendilerini tanıma ve yöneltmeye yardımcı olmayı, öğrencilerin bir alanda daha detaylı ve derinlemesine bilgi sahibi olmalarını sağlamayı, basit mesleki tecrübeler edinmelerini, insan sermayesini etkili kullanabilmeyi, bilimsel araştırmalara uygulamalı olarak fırsatlar vermeyi, bireylerin kendilerini tanıma, geliştirme ve gerçekleştirmesine katkıda bulunmayı, Yüksek öğretime ilgi-bilime saygıyı artırmayı, kurum ve kuruluşların potansiyellerini çocuklarımızın eğitimine sunmayı, kaliteli ve verimli bir eğitimin yanında düşünme becerilerini geliştirmeyi hedeflemektedir. OMUÇEM bu amaçla beceri ve sanat programları, bilim modülleri, yaz okulları ve geziler ana başlıkları altında faaliyetler planlamakta ve yürütmektedir.

OMU Çocuk Üniversitesi (OMUÇEM); öğrencileri meslek seçimi, bir alanda daha detaylı ve derinlemesine bilgi sahibi olma, yönlendirme, basit mesleki tecrübeler yaşatma, bireylerin kendini tanımlarını sağlama, geliştirme ve gerçekleştirmesine katkıda bulunmaları açısından önemli bir rol üstlenmiştir. Çeşitli etkinlik ve kurslar doğrudan doğruya üniversite öğretim elemanları tarafından ve üniversitenin mekânları içerisinde verilmektedir. Üniversitemizin tüm potansiyelleri çocuklarımızın hizmetine açılmıştır.

Ayrıca 2015 yılı içerisinde OMÜÇEM olarak Deneylerle Fen Bilimleri Okulu, Fen Bilimleri ile Tanışma Okulu ve Karikatür Öğreniyorum eğitimleri düzenlenmiştir.

OMÜÇEM 2015 Yılı Döner Sermaye Bilgileri

OMU Çocuk Eğitimi Uygulama ve Araştırma Merkezi'nde uygulanmakta olan programlar; Yaz Okulu Programları, Beceri ve Sanat Programları, Bilim Modülleri ve Geziler olup, bu programlar kapsamında 2015 yılında yapılan faaliyetler aşağıda yer almaktadır.

- Deneylerle Fen Okulu : 18 öğrenci katılmış bu öğrencilerden kişi başı 160 TL olmak üzere toplam 2.880,00 TL,
- Deneylerle Fen Okulu ve Fen Bilimleriyle Tanışma Okulu : 29 öğrenci katılmış bu öğrencilerden kişi başı 160 TL olmak üzere toplam 4.640,00 TL,
- Karikatür Öğreniyorum 1: 9 öğrenci katılmış bu öğrencilerden kişi başı 120 TL olmak üzere toplam 1.080,00 TL,
- Karikatür Öğreniyorum 2 : 15 öğrenci katılmış olup bu öğrencilerden kişi başı 130 TL olmak üzere 1.950,00 TL.

OMU Çocuk Eğitimi Uygulama ve Araştırma Merkezinin 2015 yılı faaliyetlerinden Toplam 10.550,00 TL gelir elde edilmiş olup, OMÜÇEM döner sermaye dağıtım ilkeleri doğrultusunda öğretim üyelerine dağıtım yapılmış ve kalan miktarla da merkezimizin ihtiyaçları karşılanmıştır.

5.5.10. Çevre Sorunları Uygulama ve Araştırma Merkezi

Ondokuz Mayıs Üniversitesi Çevre Sorunları Uygulama ve Araştırma Merkezi, kurulduğu 1990 yılından beri araştırma alanlarında çalışmalar yapmıştır. Çevre Sorunları Uygulama ve Araştırma Merkezi her türlü bilimsel araştırmalarında Çevre Mühendisliği Bölümü' nün deneyimli akademik personelinden ve laboratuvar imkanlarından faydalanmıştır.

Merkezimiz halen Samsun Büyükşehir Belediyesi, Deniz Temiz Derneği ve Merkezimizin işbirliği ile başlatılan "Samsun Kıyı Deniz İnceleme Merkezi" çalışmaları bölgemizde yürütülmektedir. Ayrıca Orta Karadeniz Kıyı Şeridinde Deniz Suyu Kalitesinin İzlenmesi konulu proje çalışmaları devam etmektedir.

Orta Karadeniz Kıyı Şeridinde Deniz Suyu Kalitesinin İzlenmesi projesi; Orta Karadeniz kıyı şeridinde deniz ve kıyı sularının kalite durumlarının belirlenmesi, mevcut çevresel problemlerin tanımlanması ve deniz sularının kalitesinin iyileştirilmesine yönelik alınması gerekli önlemlerin belirlenmesi açısından önem taşımaktadır.

Proje kapsamında örnekleme alanından sağlanan deniz suyu örneklerinde sıcaklık, pH, elektriksel iletkenlik, çözülmüş oksijen, toplam karbon (TK), toplam organik karbon (TOK), amonyum azotu, nitrat azotu, toplam azot, toplam fosfor, yüzey aktif maddeler (MBAS), fenol ve metal analizleri gerçekleştirilmiştir. Elde edilen verilerin değerlendirme çalışmaları devam etmektedir.

Merkezimizin kuruluş amaçları çerçevesinde, 2015 yılı içerisinde kuruluşlardan gelen talepler doğrultusunda ve merkezimizin organizasyonu çerçevesinde İl içi ve il dışı çevre bilinci oluşturma amaçlı 1 adet seminerler verilmiştir.

5.5.12. Kadın ve Toplum Araştırma Merkezi (OKTAM)

Kadın ve Toplum Çalışmaları dünyanın her yerinde olduğu gibi Türkiye'de ve Samsun'da gittikçe önem kazanırken Ondokuz Mayıs Üniversitesi bünyesinde kurduğumuz Kadın ve Toplum Uygulama ve Araştırma Merkezi bu alanda yapacağımız çalışmaları bir kurum etrafında toparlama ve bu kurum bünyesinde birlikte biriktirme ve büyütme imkânı vereceği için hayata geçirilmiştir. Ondokuz Mayıs Üniversitesi Kadın ve Toplum Araştırmaları Merkezi, toplumsal cinsiyet konusundaki farkındalığı artırmak, bu konuya katkı sağlayacak her türlü bilgiyi ve bu bilgiyi kadının toplum içindeki statüsünü artırmak yönünde kullanmayı kendine misyon edinerek 8 Mart 2010 tarihinde faaliyetlerine başlamıştır.

Kadın ve Toplum araştırmaları, akademi ile hayatın, bilim ile yaşam tecrübelerinin kesişim noktasındadır. Bu noktada ortaya çıkan tüm sorunların, disiplinler arası bir bakış açısı benimsenmeden çözümlenmesi mümkün olmadığından, çalışmalarımız kendi içinde çeşitliliği beraberinde getirmektedir. Bu çeşitlilik aynı zamanda alanın zenginliğidir. Bu alanda yapılan çalışmalar elbette bizimle başlamıyor ama bundan sonraki süreçte kalıcı katkılarda bulunmayı ve her kadının toplum içerisinde hak ettiği yeri alması için hep beraber çalışmayı hedefliyoruz. Bu sebeple OKTAM!

OKTAM kuruluş amacı doğrultusunda 2015 yılı içerisinde;

- Çocuk Suçları: Çeşitleri, Nedenleri ve Mücadele Yolları (Samsun Örneği) Projesi
- İntihar ve İntihar Girişimleri: Samsun İli Örneği Projesi
- Samsun İl Merkezinde Yaşayan Romanlar: Bir Profil Çalışması Projesi
- Samsun Kadın Sağlığı Eğitimi Projesi
- “Beden ve Ruh Gibi Kadın Ve Toplum Bir Bütündür” Projesi
- 2015 Kadınlar Günü
- “Kadına Yönelik Şiddet Her Yerde” Konulu Panel
- Kitap Söyleşisi: İnsanı Ararken Damdan Düşen Psikolog
- SAMSUN Koza Şiddet Önleme ve İzleme Merkezi Personeline Eğitim verildi
- Kitap Söyleşisi-Kadın Beyni
- “Göç, Kadın ve Sağlık” Çalıştayı

Başlıkları adı altında birçok proje çalışmalarına, çalıştay, söyleşi, panel ve yürüyüşe imza atmıştır.

5.5.13. Ornitoloji Araştırma Merkezi (OMÜ-OAM)

Yaban hayatı ve doğal sistemlerin araştırılması ve insan etkinliklerinin ne tür etkilerde bulunduğu saptanması tüm dünyada hem ulusal hem de uluslararası düzeyde önemi giderek artan bir konu olarak gündem oluşturmaya devam etmektedir. Bu alanlarda ornitolojik araştırmalar hem doğrudan bilimsel alana katkıları hem de yasa koyucu ve uygulayıcıların gereksinim duydukları verilerin elde edilmesi açısından önem kazanmaktadır. OMÜ-Ornitoloji Araştırma Merkezi (OAM) bu çerçevede kurulduğu tarihten bu güne dek kuruluş amaçlarına uygun olarak, kuş göçlerinin anlaşılması, çeşitli doğal ortamların ornitolojik özelliklerinin anlaşılması ve insan etkinliklerinin etkilerinin öngörülebilmesi amacıyla yönelik tamamı saha çalışmalarına dayalı etkinliklerini sürdürmekte, diğer taraftan da ülkemizde bu alandaki teknik ve bilimsel kapasitenin artırılması için kamu kurum ve kuruluşları ve gönüllülerle birlikte yürüttüğü çalışmalarla eğitim ve sertifikasyon çalışmalarına katkı vermektedir.

Üniversitemiz Ornitoloji Araştırma Merkezi tarafından 2015 yılı içerisinde yürütülen faaliyetler ve projeler aşağıda yer almaktadır.



- Kuş Halkalama Çalışması

Kızılırmak Deltası Cernek Gölü kıyısında gerçekleştirilen Kuş Halkalama Çalışmaları 2014 yılı ilkbahar dönemi 15 Mart – 27 Mayıs, sonbahar dönemi ise 15 Ağustos – 30 Ekim tarihleri arasında gerçekleştirilmiştir.

İlkbahar halkalama çalışmasına Hacettepe Üniversitesi, İstanbul Üniversitesi, ODTÜ, Balıkesir Üniversitesi, Marmara Üniversitesi, Ankara Üniversitesi, Dicle Üniversitesi, Kırıkkale Üniversitesi, Zonguldak Bülent Ecevit Üniversitesi ve üniversitemiz öğrencileri olmak üzere toplamda 31 kişi katılmıştır.

Sonbahar halkalama çalışmasına üniversitemiz öğrencilerinin yanı sıra Hacettepe Üniversitesi, İstanbul Üniversitesi, Selçuk Üniversitesi, Balıkesir Üniversitesi, Ankara Üniversitesi, ODTÜ, Van Yüzüncü Yıl Üniversitesi, Niğde Üniversitesi, Çanakkale Üniversitesi ve Kırıkkale Üniversitesi olmak üzere çeşitli üniversitelerden 28 kişi katılmıştır.

Arazi çalışmaları sırasında kuş halkalama, kuş göçü, kuş tanımlama konularında uygulamalı eğitimler verilmektedir.

- Kış Ortası Sukuşu Sayımları

Merkezimiz 2014 yılında 15 Ocak – 26 Ocak tarihleri arasında Kızılırmak Deltası, Yeşilirmak Deltası, Sinop Kıyıları, Sarıkum Göl, Gerze Kıyıları, Yedikir Barajı, Ladik Gölü, Kaz Gölü, Almus Barajı, Samsun Kıyıları, Ordu Kıyıları, Giresun Kıyıları, Trabzon Kıyıları, Rize Kıyıları, Artvin Kıyıları sulak alanlarında üniversitemiz Kuş Gözlem Kulübünün de katılımıyla Kış Ortası Su Kuşu Sayımlarını gerçekleştirmiştir.

- Kuş Halkalama Temel Eğitim Kursu

05 – 08 Eylül 2015 tarihinde Orman ve Su İşleri Bakanlığı Doğa Koruma ve Milli Parklar Genel Müdürlüğü ile işbirliği halinde Kızılırmak Deltası Cernek Halkalama İstasyonu'nda "Kuş Halkalama Temel Eğitim Kursu" düzenlenmiştir. Farklı üniversite ve kamu kurum ve kuruluşlarından katılan 26 kişiye Halkalama, Göç, Kuş yakalama yöntemleri, Kuş anatomisi ve morfolojisi, kuşlara ilkyardım, tür tanımlama, halkalamacı olmak için gerekli yasal prosedürler gibi konularda 2 günlük teorik, 2 günlük pratik eğitim verilmiştir.



5.5.14. Uzaktan Eğitim Uygulama ve Araştırma Merkezi

Tablo 66: Uzaktan Eğitim Uygulama ve Araştırma Merkezinin 2014 Mali Yılı Döner Sermaye Gelir-Gider Tablosu

UZEM 2015 MALİ YILI DÖNER SERMAYE GELİR-GİDER NET DURUMU	2015 YILI GELİRLERİ	950.087,54 TL
	2015 YILI GİDERLERİ	637.318,69 TL
	2015 YILI NET KAR	312.768,85 TL

Kaynak: Uzaktan Eğitim Uygulama ve Araştırma Merkezi

Açıklama: Uzaktan Eğitim Uygulama ve Araştırma Merkezi tarafından sunulan hizmetlere dair bilgiler 5.1.Eğitim Hizmetleri başlığı adı altında yer almaktadır.

6 - Yönetim ve İç Kontrol Sistemi

Yönetim:

Üniversitemiz; 2547 sayılı Yükseköğretim Kanunu, 2809 sayılı Yükseköğretim Kurumları Teşkilat Kanunu ve 124 sayılı Yükseköğretim Üst Kuruluşları, Yükseköğretim Kurumlarının İdari Teşkilatları Hakkında Kanun Hükmünde Kararname ve 5018 Sayılı Kanun esaslarına göre teşkilatlanmıştır.

İç Kontrol:

Maliye Bakanlığı Bütçe ve Mali Kontrol Genel Müdürlüğü tarafından yayınlanan 02.12.2013 tarihinde 10775 sayılı Kamu İç Mali Kontrol Standartlarına Uyum Genelgesi'ne istinaden üniversitemiz İç Kontrol Sisteminin geliştirilmesine ilişkin çalışmalara başlanılmıştır

11.12.2013 tarihinde İç Kontrol Sisteminin Değerlendirilme toplantısı yapılmış olup 30.12.2013 tarihinde İç Kontrol Sistemi Çalışma Grubu, 02.01.2014 tarihinde İç Kontrol İzleme ve Yönlendirme Kurulu Rektör Oluruyla oluşturularak, grup ve kurul üyelerine tebliğ edilmiştir.

25.12.2013, 03.01.2014, 07.01.2014, 14.01.2014, 21.01.2014, 14.02.2014, 21.02.2014, 07.03.2014 ve 30.09.2014 tarihlerinde Kamu İç Kontrol Standartlarına Uyum Eylem Planı Revize Grubu toplantıları yapılmış olup, "Kamu İç Kontrol Standartları Uyum Eylem Planı" hazırlanarak 20.01.2015 tarihinde Rektörlük oluruyla Başkanlığımız internet sayfasında yayınlanmıştır. "Kamu İç Kontrol Standartları Uyum Eylem Planı" 26.01.2015 tarihinde "Maliye Bakanlığı Bütçe ve Mali Kontrol Genel Müdürlüğü" ne e-mail ve posta yoluyla gönderilmiştir.

Ana süreçlerin belirlenmesi aşamasında Çalışma Grubu ile yapılan toplantılarda; öncelikle Stratejik Planımızda belirlenen faaliyet alanları çerçevesinde değerlendirmeler yapılmıştır. Üniversitemiz faaliyetlerine ilişkin öngörülen ana süreçler Üst Yönetimin bilgisine sunularak nihai haline getirilmiştir.

Akademik ve idari birim yöneticileri ve birim iç kontrol sorumlularının katılımıyla yapılan çalışmalar ile Üniversitemizin süreç ve alt süreçleri belirlenmiştir.

Mevcut iş akış şemalarının güncellenmesi ya da iş akış şemaları olmayan alt süreçlerin iş akış şemalarının hazırlanması amacıyla akademik ve idari birimlerden çalışma ekipleri oluşturulmuş ve bu ekipler tarafından alt süreçler üzerinde iş akış süreçleri hazırlanmış olup, 08.02.2016 tarihinde Strateji Geliştirme Daire Başkanlığı internet sitesinde yayınlanmıştır.

Ön Mali Kontrol:

"Ondokuz Mayıs Üniversitesi Ön Mali Kontrole İlişkin Usul ve Esaslar" çerçevesinde Üniversitemizin 2015 mali yılına ait harcamalarından Başkanlığımız ön mali kontrollerine tabi olan işlemler yerine getirilmiştir.

Mali kanunlarla ilgili diğer mevzuatın uygulanması konusunda üst yönetici ve harcama yetkililerine talep ettikleri konularda gerekli bilgiler sağlanmış ve danışmanlık hizmeti verilmiştir.

Tablo 67: 2015 Yılı Ön Mali Kontrole İlişkin Tablo

İşlem Adı	Uygun Görüş Verilen İşlem Sayısı	Uygun Görüş Verilmeyen İşlem Sayısı	Toplam
Tahakkuk Evrakı ve Sözleşme Tasarıları	18	4	22
Sözleşmeli Personel Sayısı ve Sözleşmeleri	212	-	212
Kadro Dağılım Cetvelleri	2	-	2
Yan Ödeme ve Özel Hizmet Tazminatı	1	-	1

Kaynak: Strateji Geliştirme Daire Başkanlığı

İç Denetim

Ondokuz Mayıs Üniversitesi 2015 yılı İç Denetim Programı uyarınca aşağıda belirtilen birimlerde/alanlarda iç denetim faaliyeti yürütülmüştür.

Tablo 68: İç Denetime İlişkin Bilgiler

DENETLENEN BİRİM	DENETİM TÜRÜ	DENETİM ALANLARI	ÖNEM DÜZEYİNE GÖRE BULGU SAYISI			TOPLAM BULGU SAYISI
			YÜKSEK	ORTA	DÜŞÜK	
Genel Sekreterlik (İş Sağlığı ve Güvenliği Şube Müdürlüğü)	Uygunluk	İş Sağlığı ve Güvenliği İşlemleri	5			5
Dış Hekimliği Fakültesi			5			5
Sağlık Uygulama ve Araştırma Merkezi			3			3
Dış Hekimliği Fakültesi Döner Sermaye Alt İşletmesi	Uygunluk	Muayene Kabul ve Sözleşme Yönetimi İşlemleri		2		2
Sağlık Uygulama ve Araştırma Merkezi Döner Sermaye Alt İşletmesi			1	5		6
Sağlık Kültür ve Spor Daire Başkanlığı				4		4
İdari ve Mali İşler Daire Başkanlığı				3		3
Yapı İşleri ve Teknik Daire Başkanlığı				3		3
Dış Hekimliği Fakültesi Döner Sermaye Alt İşletmesi	Sistem	Satın Alma Hazırlık İşlemleri -İhtiyaçın Belirlenmesi ve Değerlendirilmesi -Yaklaşık Maliyetin Belirlenmesi -İdari ve Teknik Şartnamelerin Hazırlanması -Piyasa Fiyat Araştırmasının Yapılması ve Tutanağa Bağlanması		4		4
Sağlık Uygulama ve Araştırma Merkezi Döner Sermaye Alt İşletmesi			1	4		5
Sağlık Kültür ve Spor Daire Başkanlığı				4		4
İdari ve Mali İşler Daire Başkanlığı				4		4
Yapı İşleri ve Teknik Daire Başkanlığı				5		5
Ziraat Fakültesi Döner Sermaye Alt İşletmesi	İnceleme	2010-2014 Yılları Harcamalarının Mevzuata Uygunluğu				
Sağlık Uygulama ve Araştırma Merkezi Döner Sermaye Alt İşletmesi	İnceleme	2011-2012 Yılları Bir Kısım Alımlarının Mevzuata Uygunluğu				
Kapsam Dâhilinde ki Tüm Birimler	İnceleme	2011-2014 Yılları Ek Ödeme-Döner Sermaye Ödemelerinin Birlikte Ödenmesi				
		TOPLAM	15	38	-	53

Dış Denetim:

2015 yılında Sayıştay Başkanlığınca 2015 mali yılına ilişkin yapılan denetimler henüz raporlandırılmamıştır. Yıl içinde, 2014 Denetim Raporunda tespit edilen bazı muhasebe iş ve işlemlerine ilişkin düzeltme kayıtları yapılmıştır.



II - AMAÇ ve HEDEFLER

A- İDARENİN AMAÇ VE HEDEFLERİ

Amaç 1: EĞİTİM ALANINI GÜÇLENDİRMEK

Hedef 1: Ön lisans, lisans ve lisansüstü öğrenci başarı düzeyinin geliştirilmesi

Hedef 2: Üçlü eğitimi aktifleştirip geliştirmek ve farklı alanlara yaymak

Hedef 3: Öğretim elemanlarının yetkinliklerinin her yıl artırılması

Hedef 4: Eğitim - Öğretimi destekleyen sosyal, kültürel ve sportif etkinliklerin artırılması

Hedef 5: OMÜ destekli projelere bağlı yayın sayısının her yıl % 2 artırılması

Hedef 6: Hayat boyu öğrenme ilkesi kapsamında uzaktan ve sürekli eğitim faaliyetlerinin artırılması

Amaç 2: KURUMSAL KAPASİTEYİ GELİŞTİRMEK

Hedef 1: Üniversitemiz faaliyetlerinin daha etkili ve verimli olmasını sağlayacak yönetim bilgi sistemini oluşturmak

Hedef 2: Organizasyon işleyişini, insan kaynağını ve kurum kültürünü geliştirmek

Hedef 3: Fiziki yapıyı iyileştirmek ve geliştirmek

Hedef 4: Kütüphane hizmetlerini iyileştirerek bilgiye daha hızlı ve kolay erişimi sağlamak

Hedef 5: Öğrencilerimizin ve mezunlarımızın sektörel yönelimlerine yardımcı olmak

Amaç 3: ULUSLARARASILAŞMAYI GELİŞTİRMEK

Hedef 1: Öğrenci ve personelin uluslararası deneyimini yükseltmek

Hedef 2: Çok kültürlü ve uluslararası kampüs ortamının oluşturulması

Hedef 3: Eğitim-Öğretimin uluslararası niteliğinin artırılması

Amaç 4: ÜNİVERSİTE İLE DIŞ PAYDAŞ İŞBİRLİĞİNİ GÜÇLENDİRMEK

Hedef 1: İşbirliği kültürünün sağlanması için üniversite, özel sektör, kamu kurumları ve STK'lar ile plan dönemi içerisinde en az 50 kuruluşla işbirliği yapılması

Hedef 2: Dış destekli projelerle ilgili altyapının güçlendirilmesi

Hedef 3: Dış destekli proje sayısının her yıl % 10 artırılması

Hedef 4: Sağlık bakımı hizmetinin yaygınlaştırılması

B - TEMEL POLİTİKALAR ve ÖNCELİKLER

Onuncu Kalkınma Planı (2014-2018), 61. Hükümet Programı, Vizyon 2023, Orta Vadeli Program, Türkiye Yükseköğretim Stratejisi, Milli Eğitim Bakanlığı Stratejik Planında(2010-2014) belirlenen; eğitim-öğretim, uluslararasılaşma, sanayi-sivil toplum kuruluşları ile işbirliği, engellilere yönelik politikalar geliştirilmiştir.

Üst politika belgelerine uygun olarak hazırlanan 2014 - 2018 II. Stratejik Planımızda yer alan amaç ve hedefler doğrultusunda öncelikli amaçlarımız;

- Eğitim alanını güçlendirmek
- Kurumsal kapasiteyi geliştirmek
- Uluslararasılaşmayı geliştirmek
- Üniversite ile dış paydaş işbirliğini güçlendirmek olarak belirlenmiştir.



III - FAALİYETLERE İLİŞKİN BİLGİ ve DEĞERLENDİRMELER

A-Mali Bilgiler

1-Bütçe Uygulama Sonuçları

22/12/2014 tarihli ve 6583 sayılı 2015 Yılı Merkezi Yönetim Bütçe Kanunu ile Ondokuz Mayıs Üniversitesine 299.930.000 TL ödenek tahsis edilmiştir. Üniversitemizde 2015 mali yılı içerisinde 17 adet kurum düzeyinde aktarma, 143 adet ekleme, 788 adet ödenek gönderme ve 132 adet tenkis olmak üzere toplam 1080 adet bütçe işlemi yapılmıştır. Bu işlemlere göre yılsonunda toplam ödenek 365.697.535 TL'ye ulaşmış olup, 346.163.617 TL harcama yapılmıştır.

Tablo 69: Kurumsal Sınıflandırmaya Göre Bütçe Giderleri İcmali

YILI: 2015 (TL)

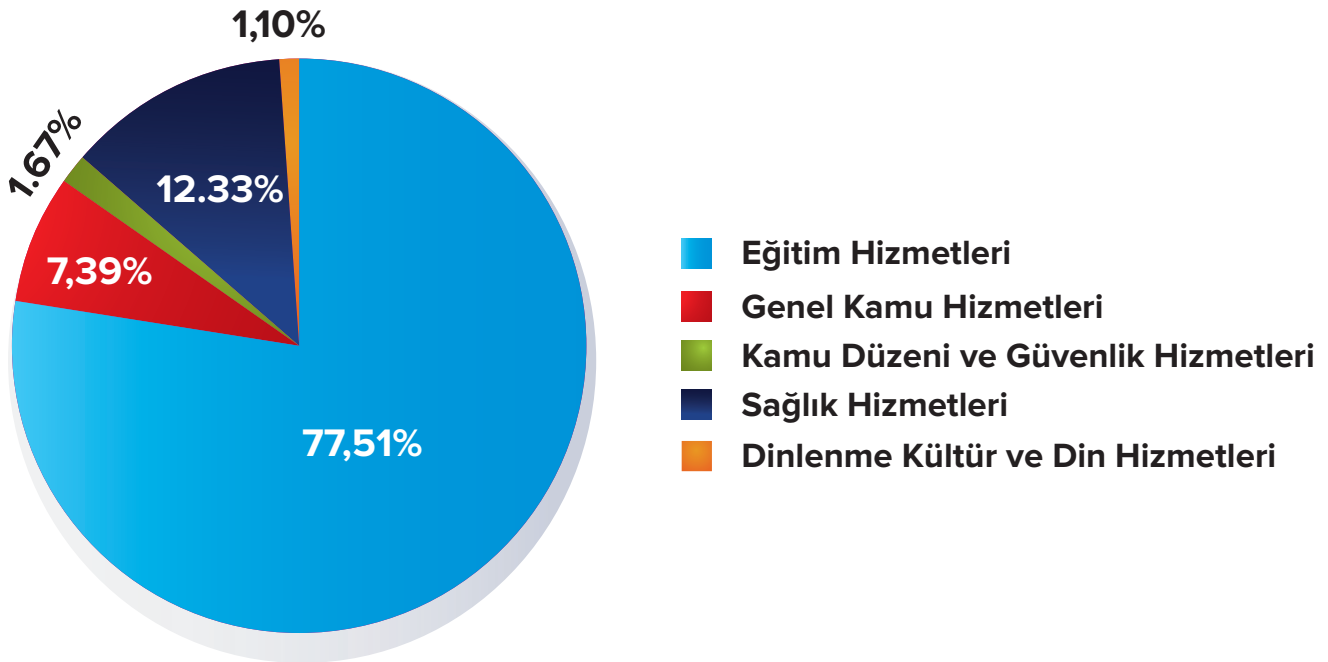
KURUMSAL KOD				AÇIKLAMA	TOPLAM ÖDENEK	GÖNDERİLEN ÖDENEK	BÜTÇE GİDERİ	ÖDENEK ÜSTÜ GİDER	İPTAL EDİLEN ÖDENEK	ERTESİ YILA DEVREDİLEN ÖDENEK
I	II	III	IV							
38	22	00	01	ONDOKUZ MAYIS ÜNİVERSİTESİ ONDOKUZ MAYIS ÜNİVERSİTESİ ÜST YÖNETİM, AKADEMİK VE İDARI BİRİ GENEL TOPLAM	365.697.534,55 365.697.534,55 365.697.534,55 365.697.534,55 365.697.534,55	346.163.616,89 346.163.616,89 346.163.616,89 346.163.616,89 346.163.616,89	346.163.616,89 346.163.616,89 346.163.616,89 346.163.616,89 346.163.616,89	0,00 0,00 0,00 0,00 0,00	19.533.835,17 19.533.835,17 19.533.835,17 19.533.835,17 19.533.835,17	82,49 82,49 82,49 82,49 82,49

Tablo 70: Fonksiyonel Sınıflandırmaya Göre Bütçe Giderleri İcmali

YILI: 2015 (TL)

KODU	AÇIKLAMA	TOPLAM ÖDENEK	GÖNDERİLEN ÖDENEK	BÜTÇE GİDERİ	ÖDENEK ÜSTÜ GİDER	İPTAL EDİLEN ÖDENEK	ERTESİ YILA DEVREDİLEN ÖDENEK
01	GENEL KAMU HİZMETLERİ	26.350.024,71	25.593.587,71	25.593.587,71	0,00	756.437,00	0,00
03	KAMU DÜZENİ VE GÜVENLİK HİZMETLERİ	5.797.235,00	5.795.268,82	5.795.268,82	0,00	1.966,18	0,00
07	SAĞLIK HİZMETLERİ	50.008.552,61	42.665.584,48	42.665.584,48	0,00	7.342.968,13	0,00
08	DİNLENME, KÜLTÜR VE DİN HİZMETLERİ	3.860.168,30	3.800.104,00	3.800.104,00	0,00	60.064,30	0,00
09	EGİTİM HİZMETLERİ	279.681.553,93	268.309.071,88	268.309.071,88	0,00	11.372.399,56	82,49
	GENEL TOPLAM	365.697.534,55	346.163.616,89	346.163.616,89	0,00	19.533.835,17	82,49

Grafik 4: Fonksiyonel Sınıflandırmaya Göre Harcama Bazında Bütçe Giderleri İcmal Dağılımı

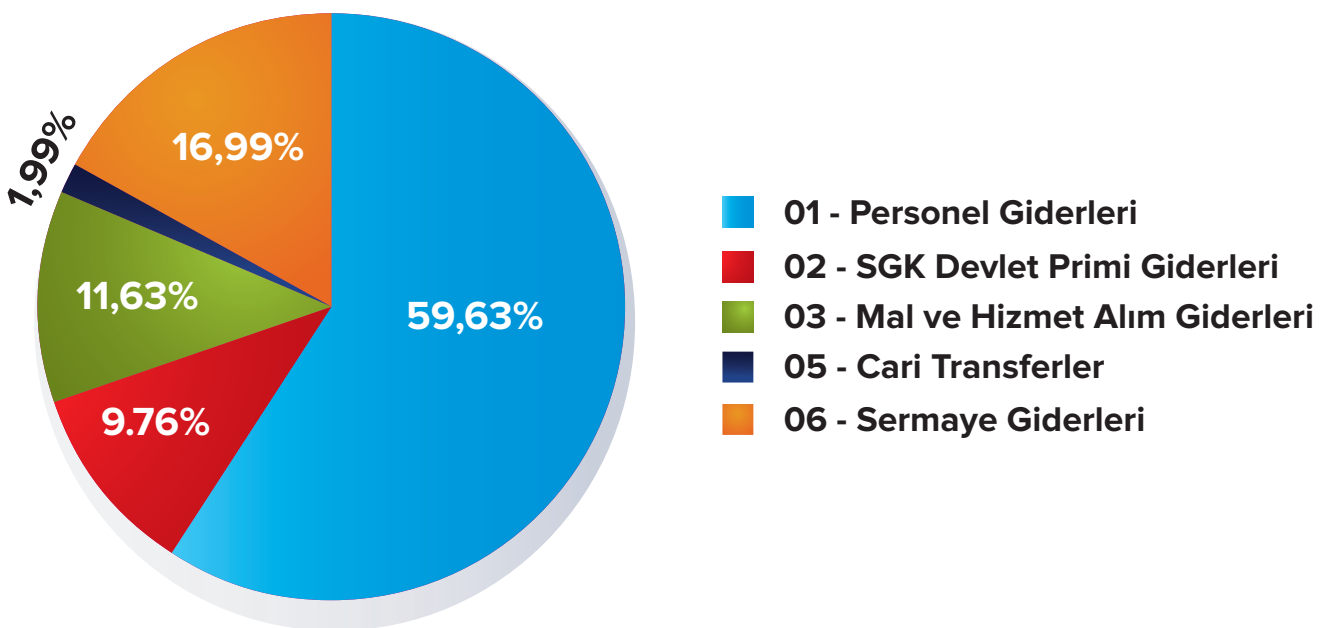


Tablo 71: Ekonomik Sınıflandırmaya Göre Bütçe Giderleri İcmali

YILI: 2015 (TL)

EKONOMİK KOD		AÇIKLAMA	TOPLAM ÖDENEK	GÖNDERİLEN ÖDENEK	BÜTÇE GİDERİ	ÖDENEK ÜSTÜ GİDER	İPTAL EDİLEN ÖDENEK	ERTESİ YILA DEVREDİLEN ÖDENEK
I	II							
01		PERSONEL GİDERLERİ	207.703.928,56	206.400.226,54	206.400.226,54	0,00	1.303.702,02	0,00
	01	MEMURLAR	193.854.393,15	192.850.713,24	192.850.713,24	0,00	1.003.679,91	0,00
	02	SÖZLEŞMELİ PERSONEL	3.240.190,06	3.239.218,21	3.239.218,21	0,00	971,85	0,00
	03	İŞÇİLER	7.397.668,33	7.396.211,76	7.396.211,76	0,00	1.456,57	0,00
	04	GEÇİCİ PERSONEL	2.378.000,00	2.080.406,31	2.080.406,31	0,00	297.593,69	0,00
	05	DİĞER PERSONEL	833.677,02	833.677,02	833.677,02	0,00	0,00	0,00
02		SOSYAL GÜVENLİK KURUMLARINA DEVLET P	33.910.124,15	33.796.069,35	33.796.069,35	0,00	114.054,80	0,00
	01	MEMURLAR	31.195.251,84	31.155.587,90	31.155.587,90	0,00	39.663,94	0,00
	02	SÖZLEŞMELİ PERSONEL	574.000,00	572.957,18	572.957,18	0,00	1.042,82	0,00
	03	İŞÇİLER	1.545.159,15	1.497.257,92	1.497.257,92	0,00	47.901,23	0,00
	04	GEÇİCİ PERSONEL	561.713,16	536.524,21	536.524,21	0,00	25.188,95	0,00
	05	DİĞER PERSONEL	34.000,00	33.742,14	33.742,14	0,00	257,86	0,00
03		MAL VE HİZMET ALIM GİDERLERİ	45.266.685,19	40.266.601,50	40.266.601,50	0,00	5.000.083,69	0,00
	02	TÜKETİME YÖNELİK MAL VE MALZEME ALIMLA	22.897.184,39	21.256.732,99	21.256.732,99	0,00	1.640.451,40	0,00
	03	YOLLUKLAR	2.352.789,31	1.250.625,23	1.250.625,23	0,00	1.102.164,08	0,00
	04	GÖREV GİDERLERİ	242.200,00	227.385,15	227.385,15	0,00	14.814,85	0,00
	05	HİZMET ALIMLARI	15.341.933,62	14.149.351,57	14.149.351,57	0,00	1.192.582,05	0,00
	06	TEMSİL VE TANITMA GİDERLERİ	54.000,00	52.855,02	52.855,02	0,00	1.144,98	0,00
	07	MENKUL MAL, GAYRIMADDİ HAK ALIM, BAKIM V	2.867.177,87	1.970.713,10	1.970.713,10	0,00	896.464,77	0,00
	08	GAYRİMENKUL MAL BAKIM VE ONARIM GİDERL	1.511.400,00	1.358.938,44	1.358.938,44	0,00	152.461,56	0,00
05		CARI TRANSFERLER	7.041.000,00	6.902.234,44	6.902.234,44	0,00	138.765,56	0,00
	01	GÖREV ZARARLARI	3.973.000,00	3.839.200,00	3.839.200,00	0,00	133.800,00	0,00
	02	HAZINE YARDIMLARI	1.604.000,00	1.604.000,00	1.604.000,00	0,00	0,00	0,00
	03	KAR AMACI GÜTMİYEN KURULUŞLARA YAPILA	1.450.000,00	1.449.994,04	1.449.994,04	0,00	5,96	0,00
	06	YURTDIŞINA YAPILAN TRANSFERLER	14.000,00	9.040,40	9.040,40	0,00	4.959,60	0,00
06		SERMAYE GİDERLERİ	71.775.796,65	58.798.485,06	58.798.485,06	0,00	12.977.229,10	82,49
	01	MAMUL MAL ALIMLARI	20.372.000,00	20.323.595,87	20.323.595,87	0,00	48.404,13	0,00
	03	GAYRİ MADDİ HAK ALIMLARI	201.000,00	197.850,34	197.850,34	0,00	3.149,66	0,00
	04	GAYRİMENKUL ALIMLARI VE KAMULAŞTIRMAS	2.000,00	1.820,00	1.820,00	0,00	180,00	0,00
	05	GAYRİMENKUL SERMAYE ÜRETİM GİDERLERİ	32.705.750,00	25.995.004,56	25.995.004,56	0,00	6.710.745,44	0,00
	07	GAYRİMENKUL BÜYÜK ONARIM GİDERLERİ	18.495.046,65	12.280.214,29	12.280.214,29	0,00	6.214.749,87	82,49
		GENEL TOPLAM	365.697.534,55	346.163.616,89	346.163.616,89	0,00	19.533.835,17	82,49

Grafik 5: Ekonomik Sınıflandırmaya Göre Harcama Bazında Bütçe Giderleri İcmal Grafiği



Tablo 72: Finansal Sınıflandırmaya Göre Bütçe Giderleri İcmali

YILI: 2015 (TL)

KODU	AÇIKLAMA	GEÇEN YILDAN DEVREDEN ÖDENEK	TOPLAM ÖDENEK	BÜTÇE GİDERİ	ÖDENEKÜSTÜ GİDER	İPTAL EDİLEN ÖDENEK	ERTESİ YILA DEVREDİLEN ÖDENEK
2	ÖZEL BÜTÇELİ İDARELER	0,00	365.697.452,06	346.163.616,89	0,00	19.533.835,17	0,00
8	BAĞIŞ VE YARDIMLAR	82,49	82,49	0,00	0,00	0,00	82,49
	GENEL TOPLAM	82,49	365.697.534,55	346.163.616,89	0,00	19.533.835,17	82,49

Tablo 73: Fonksiyonel ve Ekonomik Sınıflandırmaya Göre Bütçe Giderleri İcmali

YILI: 2015 (TL)

FONK. KODU	AÇIKLAMA	EKONOMİK KODU									
		01		02		03		04		05	
		PERSONEL GİDERLERİ		SOSYAL GÜVENLİK KURUMLARINA DEVLET PRİMİ GİDERLERİ		MAL VE HİZMET ALIM GİDERLERİ		FAİZ GİDERLERİ		CARİ TRANSFERLER	
		ÖDENEK TOPLAMI	GİDER	ÖDENEK TOPLAMI	GİDER	ÖDENEK TOPLAMI	GİDER	ÖDENEK TOPLAMI	GİDER	ÖDENEK TOPLAMI	GİDER
01	GENEL KAMU HİZMETLERİ	13.289.523,08	13.282.643,01	2.564.570,94	2.516.669,71	3.663.573,00	3.098.719,87	0,00	0,00	5.423.000,00	5.289.194,04
03	KAMU DÜZENİ VE GÜVENLİK HİZMETLERİ	2.340.000,00	2.339.357,94	501.000,00	500.342,02	2.956.235,00	2.955.568,86			0,00	0,00
07	SAĞLIK HİZMETLERİ	21.740.000,00	21.735.643,81	5.614.552,61	5.614.495,89	49.000,00	33.622,66			1.604.000,00	1.604.000,00
08	DİNLENME, KÜLTÜR VE DİN HİZMETLERİ	558.000,00	540.755,48	104.168,30	104.168,30	198.000,00	155.571,49			0,00	0,00
09	EĞİTİM HİZMETLERİ	169.776.405,48	168.501.826,30	25.125.832,30	25.060.393,43	38.399.877,19	34.023.118,62	0,00	0,00	14.000,00	9.040,40
	TOPLAM	207.703.928,56	206.400.226,54	33.910.124,15	33.796.069,35	45.266.685,19	40.266.601,50	0,00	0,00	7.041.000,00	6.902.234,44

FONK. KODU	AÇIKLAMA	06		07		08		09		GENEL TOPLAM	
		SERMAYE GİDERLERİ		SERMAYE TRANSFERLERİ		BORÇ VERME		YEDEK ÖDENEKLER			
		ÖDENEK TOPLAMI	GİDER	ÖDENEK TOPLAMI	GİDER	ÖDENEK TOPLAMI	GİDER	ÖDENEK TOPLAMI	GİDER	ÖDENEK TOPLAMI	GİDER
01	GENEL KAMU HİZMETLERİ	1.409.357,69	1.406.361,08	0,00	0,00	0,00	0,00			26.350.024,71	25.593.587,71
03	KAMU DÜZENİ VE GÜVENLİK HİZMETLERİ			0,00	0,00					5.797.235,00	5.795.268,82
07	SAĞLIK HİZMETLERİ	21.001.000,00	13.677.822,12	0,00	0,00					50.008.552,61	42.665.584,48
08	DİNLENME, KÜLTÜR VE DİN HİZMETLERİ	3.000.000,00	2.999.608,73	0,00	0,00					3.860.168,30	3.800.104,00
09	EĞİTİM HİZMETLERİ	46.365.438,96	40.714.693,13	0,00	0,00	0,00	0,00			279.681.553,93	268.309.071,88
	TOPLAM	71.775.996,65	58.798.485,06	0,00	0,00	0,00	0,00			365.697.534,55	346.163.616,89

Tablo 74: Geçen Yıldan Devreden Ödenekler Cetveli

YILI: 2015 (TL)

TERTİPLER										AÇIKLAMA	DİĞER KANUNLAR GEREĞİNCE DEVREDİLEN ÖDENEK (*)	5018 S.K.35.MADDESİ GEREĞİNCE DEVREDİLEN ÖDENEK		4749 S.K. GÖRE DEVREDİLEN DİŞ PROJE KREDİSİ AKR/ AVANS ARTIĞI (*)	ARA TOPLAM (1)	5018 S.K.39. MADDESİ GEREĞİNCE DEVREDİLEN ÖZEL ÖDENEK (*)	5018 S.K.40. MADDESİ GEREĞİNCE DEVREDİLEN ÖZEL ÖDENEK (*)	ARA TOPLAM (2)	GEÇEN YILDAN DEVREDİLEN ÖDENEKLER TOPLAMI (1+2)	
KURUMSAL	FONKSİYONEL	FM	ED	I		II		III				IV								
I	II	III	IV	I	II	III	IV	I	II											
38	22	00	01	09	4	1	11	8	06	7	ONDOKUZ MAYIS ÜNİVERSİTESİ	0,00	0,00	0,00	0,00	0,00	0,00	82,49	82,49	82,49
											ÜST YÖNETİM, AKADEMİK VE İDARİ EĞİTİM HİZMETLERİ	0,00	0,00	0,00	0,00	0,00	0,00	0,00	0,00	82,49
											Yükseköğretim Hizmetleri	0,00	0,00	0,00	0,00	0,00	0,00	0,00	0,00	82,49
											Üniversiteler ve Yükseköğretim Hizmeti	0,00	0,00	0,00	0,00	0,00	0,00	0,00	0,00	82,49
											Şartlı Bağış Ve Yardımlarla Yürütülecek	0,00	0,00	0,00	0,00	0,00	0,00	0,00	0,00	82,49
											Bağış ve Yardımlar	0,00	0,00	0,00	0,00	0,00	0,00	0,00	0,00	82,49
											SERMAYE GİDERLERİ	0,00	0,00	0,00	0,00	0,00	0,00	0,00	0,00	82,49
											Gayrimenkul Büyük Onarım Gideri	0,00	0,00	0,00	0,00	0,00	0,00	0,00	0,00	82,49
											TOPLAM	0,00	0,00	0,00	0,00	0,00	0,00	0,00	82,49	82,49

Tablo 75: Ertesi Yıla Devredilen Ödenekler Cetveli

YILI: 2015 (TL)

TERTİPLER										AÇIKLAMA	DİĞER KANUNLAR GEREĞİNCE DEVREDİLEN ÖDENEK	5018 S.K.35.MADDESİ GEREĞİNCE DEVREDİLEN ÖDENEK		4749 S.K. GÖRE DEVREDİLEN DİŞ PROJE KREDİSİ AKR/ AVANS ARTIĞI (*)	ARA TOPLAM (1)	5018 S.K.39. MADDESİ GEREĞİNCE DEVREDİLEN ÖZEL ÖDENEK	5018 S.K.40. MADDESİ GEREĞİNCE DEVREDİLEN ÖZEL ÖDENEK	ARA TOPLAM (2)	ERTESİ YILA DEVREDİLEN ÖDENEKLER TOPLAMI (1+2)	
KURUMSAL	FONKSİYONEL	FM	ED	I		II		III				IV								
I	II	III	IV	I	II	III	IV	I	II											
38	22	00	01	09	4	1	11	8	06	7	ONDOKUZ MAYIS ÜNİVERSİTESİ	0,00	0,00	0,00	0,00	0,00	0,00	82,49	82,49	82,49
											ÜST YÖNETİM, AKADEMİK VE İDARİ EĞİTİM HİZMETLERİ	0,00	0,00	0,00	0,00	0,00	0,00	0,00	0,00	82,49
											Yükseköğretim Hizmetleri	0,00	0,00	0,00	0,00	0,00	0,00	0,00	0,00	82,49
											Üniversiteler ve Yükseköğretim Hizmeti	0,00	0,00	0,00	0,00	0,00	0,00	0,00	0,00	82,49
											Şartlı Bağış Ve Yardımlarla Yürütülecek	0,00	0,00	0,00	0,00	0,00	0,00	0,00	0,00	82,49
											Bağış ve Yardımlar	0,00	0,00	0,00	0,00	0,00	0,00	0,00	0,00	82,49
											SERMAYE GİDERLERİ	0,00	0,00	0,00	0,00	0,00	0,00	0,00	0,00	82,49
											Gayrimenkul Büyük Onarım Gideri	0,00	0,00	0,00	0,00	0,00	0,00	0,00	0,00	82,49
											TOPLAM	0,00	0,00	0,00	0,00	0,00	0,00	0,00	82,49	82,49

Tablo 76: Fonksiyonel Sınıflandırmaya Göre Yıl İçinde ve Mahsup Döneminde Yapılan Bütçe Giderleri İcmali

YILI: 2015 (TL)

KODU	AÇIKLAMA	YILI BÜTÇE GİDERİ	MAHSUP DÖNEMİ BÜTÇE GİDERİ	TOPLAM BÜTÇE GİDERİ
01	GENEL KAMU HİZMETLERİ	25.593.587,71	0,00	25.593.587,71
03	KAMU DÜZENİ VE GÜVENLİK HİZMETLERİ	5.795.268,82	0,00	5.795.268,82
07	SAĞLIK HİZMETLERİ	42.665.584,48	0,00	42.665.584,48
08	DİNLENME, KÜLTÜR VE DİN HİZMETLERİ	3.800.104,00	0,00	3.800.104,00
09	EĞİTİM HİZMETLERİ	268.309.071,88	0,00	268.309.071,88
	GENEL TOPLAM	346.163.616,89	0,00	346.163.616,89

Tablo 77: Fonksiyonel ve Ekonomik Sınıflandırmaya Göre Ödenek Üstü Bütçe Giderleri İcmali

YILI: 2015 (TL)

FONK KOD	AÇIKLAMA	EKONOMİK KODU				
		01	02	03	04	05
		PERSONEL GİDERLERİ	SOSYAL GÜVENLİK KURUMLARINA DEVLET PRİMİ GİDERLERİ	MAL VE HİZMET ALIM GİDERLERİ	FAİZ GİDERLERİ	CARİ TRANSFERLER
01	GENEL KAMU HİZMETLERİ	0,00	0,00	0,00	0,00	0,00
03	KAMU DÜZENİ VE GÜVENLİK HİZMETLERİ	0,00	0,00	0,00	0,00	0,00
07	SAĞLIK HİZMETLERİ	0,00	0,00	0,00	0,00	0,00
08	DİNLENME, KÜLTÜR VE DİN HİZMETLERİ	0,00	0,00	0,00	0,00	0,00
09	EĞİTİM HİZMETLERİ	0,00	0,00	0,00	0,00	0,00
	TOPLAM	0,00	0,00	0,00	0,00	0,00

FONK KOD	AÇIKLAMA	06	07	08	09	GENEL TOPLAM
		SERMAYE GİDERLERİ	SERMAYE TRANSFERLERİ	BORC VERME	YEDEK ÖDENEKLER	
01	GENEL KAMU HİZMETLERİ	0,00	0,00	0,00		0,00
03	KAMU DÜZENİ VE GÜVENLİK HİZMETLERİ		0,00			0,00
07	SAĞLIK HİZMETLERİ	0,00	0,00			0,00
08	DİNLENME, KÜLTÜR VE DİN HİZMETLERİ	0,00	0,00			0,00
09	EĞİTİM HİZMETLERİ	0,00	0,00	0,00		0,00
	TOPLAM	0,00	0,00	0,00		0,00

Tablo 78: Karşılaştırmalı Bütçe Giderleri Kesin Hesap Cetveli

YILI: 2015 (1000 TL)

EKONOMİK KODU	AÇIKLAMA	2013 YILI				2014 YILI				2015 YILI			
		BÜTÇE BAŞLANGIÇ ÖDENEĞİ (1)	TOPLAM ÖDENEK (2)	BÜTÇE GİDERLERİ (3)	GİDERİN TOPLAM ÖDENEĞİNE ORANI (3/2) (%)	BÜTÇE BAŞLANGIÇ ÖDENEĞİ (4)	TOPLAM ÖDENEK (5)	BÜTÇE GİDERLERİ (6)	GİDERİN TOPLAM ÖDENEĞİNE ORANI (6/5) (%)	BÜTÇE BAŞLANGIÇ ÖDENEĞİ (7)	TOPLAM ÖDENEK (8)	BÜTÇE GİDERLERİ (9)	GİDERİN TOPLAM ÖDENEĞİNE ORANI (9/8) (%)
		I	II										
01	PERSONEL GİDERLERİ	154.141	154.753	150.508	97	168.218	173.207	171.927	99	181.740	207.704	206.400	99
1	MEMURLAR	144.516	144.146	141.339	98	158.471	160.707	159.823	99	168.344	193.854	192.851	99
2	SÖZLEŞMELİ PERSONEL	330	871	690	79	611	2.561	2.525	99	2.629	3.240	3.239	100
3	İŞÇİLER	5.767	6.204	6.063	98	5.833	6.515	6.498	100	7.272	7.398	7.396	100
4	GEÇİCİ PERSONEL	2.850	2.850	1.842	65	2.538	2.538	2.216	87	2.628	2.378	2.080	87
5	DİĞER PERSONEL	678	682	573	84	765	885	865	98	867	834	834	100
02	SOSYAL GÜVENLİK KURUMLARINA DEVL.	27.656	28.050	26.991	96	30.395	31.416	31.067	99	33.277	33.910	33.796	100
1	MEMURLAR	25.845	25.903	25.109	97	28.470	28.876	28.686	99	30.764	31.195	31.156	100
2	SÖZLEŞMELİ PERSONEL	57	177	135	76	177	500	468	94	509	574	573	100
3	İŞÇİLER	1.179	1.325	1.307	99	1.243	1.431	1.381	97	1.505	1.545	1.497	97
4	GEÇİCİ PERSONEL	596	626	424	68	483	584	506	87	473	562	537	96
5	DİĞER PERSONEL	19	19	16	85	22	26	26	98	26	34	34	99
03	MAL VE HİZMET ALIM GİDERLERİ	28.169	39.016	35.176	90	29.014	40.404	33.842	84	32.772	45.267	40.267	89
2	TÜKETİME YÖNELİK MAL VE MALZ	15.075	18.925	17.235	91	14.802	18.712	15.160	81	17.083	22.897	21.257	93
3	YOLLUKLAR	960	2.973	1.982	67	1.068	2.204	1.424	65	1.091	2.353	1.251	53
4	GÖREV GİDERLERİ	162	340	325	96	168	621	575	92	72	242	227	94
5	HİZMET ALIMLARI	10.532	12.678	12.149	96	10.892	15.304	14.108	92	12.865	15.342	14.149	92
6	TEMSİL VE TANITMA GİDERLERİ	50	50	50	100	54	75	65	87	54	54	53	98
7	MENKUL MAL, GAYRIMADDİ HAK A	913	2.428	1.857	77	1.487	2.474	1.593	64	1.239	2.867	1.971	69
8	GAYRIMENKUL MAL BAKIM VE ONA	477	1.621	1.576	97	543	1.013	917	90	368	1.511	1.359	90
9	TEDAVİ VE CENAZE GİDERLERİ		3	2	70								
05	CARİ TRANSFERLER	4.112	4.112	4.107	100	4.354	4.486	4.485	100	7.041	7.041	6.902	98
1	GÖREV ZARARLARI	2.851	2.851	2.851	100	3.022	3.153	3.153	100	3.973	3.973	3.839	97
2	HAZINE YARDAIMLARI									1.604	1.604	1.604	100
3	KAR AMAÇLI GÜTMEYEN KURULUŞ	1.250	1.250	1.250	100	1.319	1.319	1.318	100	1.450	1.450	1.450	100
6	YURTDIŞINA YAPILAN TRANSFERL	11	11	6	54	13	14	14	100	14	14	9	65
06	SERMAYE GİDERLERİ	34.500	53.817	40.005	74	40.231	54.624	49.163	90	45.100	71.776	58.798	82
1	MAMUL MAL ALIMLARI	8.368	11.275	11.261	100	9.795	13.040	13.039	100	11.177	20.372	20.324	100
3	GAYRİ MADDİ HAK ALIMLARI	120	120	119	99	400	400	244	61	100	201	198	98
4	GAYRİMENKUL ALIMLARI VE KAMU	2	2			100	100			2	2	2	91
5	GAYRİMENKUL SERMAYE ÜRETİM	20.260	29.000	22.108	76	25.700	30.204	25.542	85	29.050	32.706	25.995	79
7	GAYRİMENKUL BÜYÜK ONARIM GI	5.750	13.420	6.517	49	4.236	10.880	10.339	95	4.771	18.495	12.280	66
	GENEL TOPLAM	248.578	279.749	256.787	92	272.212	304.137	290.483	96	299.930	365.698	346.164	95

Tablo 79: Bütçe Gelirleri Kesin Hesap İcmali

YIL : 2015 (TL)

EKONOMİK KODLAR	AÇIKLAMA	BÜTÇE GELİRİ TAHMİNİ	TAHAKKUK			TAHSİLAT			ERTESİ YILA DEVREDİLEN TAHAKKUK ARTIĞI	NET TAHSİLATIN TAHMİNİ ORANI (%)
			GEÇEN YILDAN DEVREDEN TAHAKKUK ARTIĞI	YILI TAHAKKUKU	TOPLAM TAHAKKUK	TAHSİLAT	BÜTÇE GELİRLERİNDEN RED VE İADELER	NET TAHSİLAT		
03	TEŞEBBÜS VE MÜLKİYET G	17.692.000,00	6.945.239,44	24.500.437,78	31.445.677,22	28.361.248,49	2.980,82	28.358.267,67	3.084.428,73	160,29
01	MAL VE HİZMET SATIŞ GEL	16.289.000,00	0,00	21.089.372,52	21.089.372,52	21.089.372,52	2.940,00	21.086.432,52	0,00	129,45
01	Mal Satış Gelirleri	0,00	0,00	31.895,00	31.895,00	31.895,00	0,00	31.895,00	0,00	0,00
01	Şartname Basılı Evrak Form	0,00	0,00	31.895,00	31.895,00	31.895,00	0,00	31.895,00	0,00	0,00
02	Hizmet Gelirleri	16.289.000,00	0,00	21.057.477,52	21.057.477,52	21.057.477,52	2.940,00	21.054.537,52	0,00	129,26
05	Danışmanlık / Bilgilendirme G	0,00	0,00	4,50	4,50	4,50	0,00	4,50	0,00	0,00
29	Öğün ve Yaygın Öğretimden	1.785.000,00	0,00	3.519.810,52	3.519.810,52	3.519.810,52	0,00	3.519.810,52	0,00	197,19
30	Sınav, Kayıt ve Bunlara İlişk	0,00	0,00	216.783,00	216.783,00	216.783,00	0,00	216.783,00	0,00	0,00
31	İkinci Öğretimden Elde Edilen	9.500.000,00	0,00	8.288.962,21	8.288.962,21	8.288.962,21	0,00	8.288.962,21	0,00	87,25
32	Yaz Okulu Gelirleri	0,00	0,00	1.021.619,34	1.021.619,34	1.021.619,34	0,00	1.021.619,34	0,00	0,00
33	Tezlis Yüksek Lisans Gelirleri	350.000,00	0,00	522.518,14	522.518,14	522.518,14	0,00	522.518,14	0,00	149,29
34	Tezli Yüksek Lisans Gelirleri	60.000,00	0,00	96.732,78	96.732,78	96.732,78	0,00	96.732,78	0,00	161,22
35	Doktora Gelirleri	30.000,00	0,00	115.310,00	115.310,00	115.310,00	0,00	115.310,00	0,00	384,37
38	Yurt Yatak ücreti Gelirleri	39.000,00	0,00	102.233,80	102.233,80	102.233,80	2.940,00	99.293,80	0,00	254,60
45	Uzaktan Öğretimden Elde Edi	2.360.000,00	0,00	2.328.938,45	2.328.938,45	2.328.938,45	0,00	2.328.938,45	0,00	98,68
46	Uzaktan Öğretim Meteryal Ge	165.000,00	0,00	976.953,65	976.953,65	976.953,65	0,00	976.953,65	0,00	592,09
99	Diğer hizmet gelirleri	2.000.000,00	0,00	3.867.611,13	3.867.611,13	3.867.611,13	0,00	3.867.611,13	0,00	193,38
06	KIRA GELİRLERİ	1.403.000,00	6.945.239,44	536.287,26	7.481.526,70	4.423.945,88	40,82	4.423.905,06	3.057.580,82	315,32
01	Taşınmaz Kiraları	1.403.000,00	6.945.239,44	488.535,51	7.433.774,95	4.376.194,13	40,82	4.376.153,31	3.057.580,82	311,91
01	Lojman Kira Gelirleri	325.000,00	0,00	316.888,37	316.888,37	316.888,37	0,00	316.888,37	0,00	97,50
02	Ecimisi Gelirleri	0,00	0,00	13.972,66	13.972,66	13.972,66	0,00	13.972,66	0,00	0,00
99	Diğer Taşınmaz Kira Gelirleri	1.078.000,00	6.945.239,44	157.674,34	7.102.913,92	4.045.333,10	40,82	4.045.292,28	3.057.580,82	375,26
03	Ön İzin, İrtifak Hakkı ve Ku	0,00	0,00	47.751,75	47.751,75	47.751,75	0,00	47.751,75	0,00	0,00
02	İrtifak Hakkı Gelirleri	0,00	0,00	47.751,75	47.751,75	47.751,75	0,00	47.751,75	0,00	0,00
09	DIĞER TEŞEBBÜS VE MÜL	0,00	0,00	2.874.778,00	2.874.778,00	2.847.930,09	0,00	2.847.930,09	26.847,91	0,00
09	Diğer Gelirler	0,00	0,00	2.874.778,00	2.874.778,00	2.847.930,09	0,00	2.847.930,09	26.847,91	0,00
99	Diğer Çeşitli Teşebbüs ve Mü	0,00	0,00	2.874.778,00	2.874.778,00	2.847.930,09	0,00	2.847.930,09	26.847,91	0,00
04	ALINAN BAĞ VE YARDI İLE	265.639.000,00	23.479.716,46	299.749.392,31	323.229.108,77	291.600.828,57	0,00	291.600.828,57	31.628.280,20	109,77
02	MERKEZİ YÖNETİM BÜTÇESİ	265.639.000,00	23.479.716,46	298.417.000,00	321.896.716,46	290.268.436,26	0,00	290.268.436,26	31.628.280,20	109,27
01	Cari	226.189.000,00	9.425.580,46	253.967.000,00	263.392.580,46	234.641.048,26	0,00	234.641.048,26	28.751.532,20	103,74
01	Hazine yardımı	226.189.000,00	9.425.580,46	253.967.000,00	263.392.580,46	234.641.048,26	0,00	234.641.048,26	28.751.532,20	103,74
02	Sermaye	39.450.000,00	14.054.136,00	44.500.000,00	58.504.136,00	55.627.388,00	0,00	55.627.388,00	2.876.748,00	141,01
01	Hazine yardımı	39.450.000,00	14.054.136,00	44.500.000,00	58.504.136,00	55.627.388,00	0,00	55.627.388,00	2.876.748,00	141,01
05	PROJE YARDIMLARI	0,00	0,00	1.332.392,31	1.332.392,31	1.332.392,31	0,00	1.332.392,31	0,00	0,00
01	Cari	0,00	0,00	1.332.392,31	1.332.392,31	1.332.392,31	0,00	1.332.392,31	0,00	0,00
10	YÖK Öğretim Üyesi Yetiştirme	0,00	0,00	1.332.392,31	1.332.392,31	1.332.392,31	0,00	1.332.392,31	0,00	0,00
05	DIĞER GELİRLER	16.599.000,00	559.090,93	20.917.289,58	21.476.380,51	20.928.759,39	286,67	20.928.472,72	547.621,12	126,08
01	FAİZ GELİRLERİ	440.000,00	1.976,30	703.005,72	704.982,02	702.964,73	0,00	702.964,73	2.017,29	159,76
09	Diğer Faizler	440.000,00	1.976,30	703.005,72	704.982,02	702.964,73	0,00	702.964,73	2.017,29	159,76
01	Kişilerden Alacaklar Faizleri	0,00	1.976,30	11.194,76	13.171,06	11.153,77	0,00	11.153,77	2.017,29	0,00
03	Mevduat Faizleri	440.000,00	0,00	609.602,99	609.602,99	609.602,99	0,00	609.602,99	0,00	138,55
99	Diğer Faizler	0,00	0,00	82.207,97	82.207,97	82.207,97	0,00	82.207,97	0,00	0,00
02	KİŞİ VE KURUMLARDAN AL	6.159.000,00	0,00	9.777.210,88	9.777.210,88	9.777.210,88	0,00	9.777.210,88	0,00	158,75
06	Özel Bütçeli İdarelere Ait Pa	6.159.000,00	0,00	9.777.210,88	9.777.210,88	9.777.210,88	0,00	9.777.210,88	0,00	158,75
16	Araştırma Projeleri Gelirleri P	6.159.000,00	0,00	9.777.210,88	9.777.210,88	9.777.210,88	0,00	9.777.210,88	0,00	158,75
03	PARA CEZALARI	0,00	0,00	3.154,97	3.154,97	3.154,97	0,00	3.154,97	0,00	0,00
02	İdari Para Cezaları	0,00	0,00	3.154,97	3.154,97	3.154,97	0,00	3.154,97	0,00	0,00
99	Diğer İdari Para Cezaları	0,00	0,00	3.154,97	3.154,97	3.154,97	0,00	3.154,97	0,00	0,00
09	DIĞER ÇEŞİTLİ GELİRLER	10.000.000,00	557.114,63	10.433.918,01	10.991.032,64	10.445.428,81	286,67	10.445.142,14	545.603,83	104,45
01	Diğer Çeşitli Gelirler	10.000.000,00	557.114,63	10.433.918,01	10.991.032,64	10.445.428,81	286,67	10.445.142,14	545.603,83	104,45
06	İrat Kaydedilecek Nakdi Tem	0,00	0,00	3.809,72	3.809,72	3.809,72	0,00	3.809,72	0,00	0,00
01	Kişilerden Alacaklar	0,00	557.114,63	365.105,29	922.219,92	386.398,83	169,86	386.228,97	535.821,09	0,00
19	Öğrenci Katkı Payı Telifi Gel	10.000.000,00	0,00	8.243.018,00	8.243.018,00	8.243.018,00	0,00	8.243.018,00	0,00	82,43
99	Yukarıda Tanımlanmayan Dig	0,00	0,00	1.821.985,00	1.821.985,00	1.812.202,26	116,81	1.812.085,45	9.782,74	0,00
06	SERMAYE GELİRLERİ	0,00	0,00	3.365,77	3.365,77	3.365,77	0,00	3.365,77	0,00	0,00
02	TAŞINIR SATIŞ GELİRLERİ	0,00	0,00	3.365,77	3.365,77	3.365,77	0,00	3.365,77	0,00	0,00
09	Diğer Taşınır Satış Gelirleri	0,00	0,00	3.365,77	3.365,77	3.365,77	0,00	3.365,77	0,00	0,00
99	Diğer Çeşitli Taşınır Satış G	0,00	0,00	3.365,77	3.365,77	3.365,77	0,00	3.365,77	0,00	0,00
	GENEL TOPLAM	299.930.000,00	30.984.046,83	345.170.485,44	376.154.532,27	340.894.202,22	3.267,49	340.890.934,73	35.260.330,05	113,66

Tablo 80: Karşılaştırmalı Bütçe Gelirleri Kesin Hesap Cetveli

YILI : 2015(1000 TL)

EKONOMİK KODU	AÇIKLAMA	2013 YILI					2014 YILI					2015 YILI				
		BÜTÇE GELİRİ TAHMİNİ (1)	TOPLAM TAHAKKUK (2)	NET TAHSİLAT (3)	TAHŞL TAHMİNİ ORANI (5/1) (%)	TAHAKK TAHMİNİ ORANI (2/1) (%)	BÜTÇE GELİRİ TAHMİNİ (4)	TOPLAM TAHAKKUK (5)	NET TAHSİLAT (6)	TAHŞL TAHMİNİ ORANI (6/4) (%)	TAHAKK TAHMİNİ ORANI (5/4) (%)	BÜTÇE GELİRİ TAHMİNİ (7)	TOPLAM TAHAKKUK (8)	NET TAHSİLAT (9)	TAHŞL TAHMİNİ ORANI (9/7) (%)	TAHAKK TAHMİNİ ORANI (8/7) (%)
		I	II	III	IV	I	II	III	IV	I	II	III	IV	I	II	III
03	TEŞEBBÜS VE MÜLKİYET GELİRLERİ	18.275	26.281	23.506	129	144	15.697	30.979	23.984	153	197	17.692	31.446	28.358	160	178
01	MAL VE HİZMET SATIŞ GELİRLERİ	16.969	20.680	20.678	122	122	14.347	20.211	20.161	141	141	16.289	21.089	21.086	129	129
06	KIRA GELİRLERİ	1.306	4.609	1.835	141	353	1.350	10.001	3.055	226	741	1.403	7.482	4.424	315	533
09	DIĞER TEŞEBBÜS VE MÜLKİYET GELİRLERİ	0,00	992	992	0,00	0,00	0,00	768	2.875	0,00	0,00	0,00	2.875	2.848	0,00	0,00
04	ALINAN BAĞ VE YARDI İLE YARDI İLE ÖZEL GELİRLE	216.745	254.445	229.909	106	117	241.497	270.063	246.583	102	112	265.639	323.229	291.601	110	122
02	MERKEZİ YÖNETİM BÜTÇESİNE KURUMLARDAN VE KİŞİLERDEN	216.745	251.810	227.275	105	116	241.497	269.198	245.718	102	111	265.639	321.897	290.268	109	121
04	İdari Para Cezaları	0,00	1.441	1.441	0,00	0,00	0,00	266	266	0,00	0,00	0,00	266	266	0,00	0,00
05	PROJE YARDIMLARI	0,00	1.194	1.194	0,00	0,00	0,00	599	599	0,00	0,00	0,00	599	599	0,00	0,00
05	DIĞER GELİRLER	13.558	18.241	17.616	130	135	15.018	22.460	21.897	146	150	16.599	21.476	20.928	126	129
01	FAİZ GELİRLERİ	0,00	477	476	0,00	0,00	0,00									

Tablo 81: 2015 yılı Bilanço Tablosu

AKTİF HESAPLAR		N Yılı	2015	PASİF HESAPLAR		N Yılı	2015
1 DÖNEN VARLIKLAR		65.963.451,17		3 KISA VADELİ YABANCI KAYNAKLAR		12.674.148,73	
10 HAZİR DEĞERLER		17.657.784,01		32 FAALİYET BORÇLARI		333.140,19	
100 KASA HESABI		2.677,94		320 BÜTÇE EMANETLERİ HESABI		333.140,19	
102 GELİRLERDEN ALACAKLAR HESABI		19.583.220,77		33 EMANET YABANCI KAYNAKLAR		9.294.381,93	
103 VERİLEN ÇEKLER VE GÖNDERME EMİRLERİ HESABI (-)		-2.668.047,27		333 EMANETLER HESABI		9.294.381,93	
104 PROJE ÖZEL HESABI		740.342,67		36 ÖDENECEK DİĞER YÜKÜMLÜLÜKLER		3.046.626,61	
106 DÖVİZ GÖNDERME EMİRLERİ HESABI (-)		-410,10		360 ÖDENECEK VERGİ VE FONLAR HESABI		2.805.541,27	
12 FAALİYET ALACAKLARI		34.733.987,67		361 ÖDENECEK SOSYAL GÜVENLİK KESİNTİLERİ HESABI		229.913,92	
120 GELİRLERDEN ALACAKLAR HESABI		34.497.101,30		362 FONLAR VEYA DİĞER KAMU İDARELERİ ADINA YAPILAN TAHSİLAT HES		11.171,42	
121 GELİRLERDEN TAKİPLİ ALACAKLAR HESABI		225.390,37		4 UZUN VADELİ YABANCI KAYNAKLAR		8.497.108,17	
126 VERİLEN DEPOZİTO VE TEMİNATLAR HESABI		11.496,00		43 DİĞER BORÇLAR		336.163,55	
14 DİĞER ALACAKLAR		538.063,32		430 ALINAN DEPOZİTO VE TEMİNATLAR HESABI		336.163,55	
140 KİŞİLERDEN ALACAKLAR HESABI		538.063,32		47 BORÇ VE GİDER KARŞILIKLARI		8.160.944,62	
15 STOKLAR		1.870.312,11		472 KIDEM TAZMİNATI KARŞILIĞI HESABI		8.160.944,62	
150 İLK MADDE VE MALZEME HESABI		1.870.312,11		5 ÖZ KAYNAKLAR		855.216.812,24	
16 ÖN ÖDEMELER		11.163.304,06		50 NET DEĞER		824.477.619,14	
162 BÜTÇE DIŞI AVANS VE KREDİLER HESABI		8.740.269,92		500 NET DEĞER HESABI		824.477.619,14	
164 AKREDİTİFLER HESABI		2.423.034,14		57 GEÇMİŞ YILLAR OLUMLU FAALİYET SONUÇLARI		87.727.096,95	
				570 GEÇMİŞ YILLAR OLUMLU FAALİYET SONUÇLARI HESABI		87.727.096,95	
				58 GEÇMİŞ YILLAR OLUMSUZ FAALİYET SONUÇLARI		-100.714.274,64	
				580 GEÇMİŞ YILLAR OLUMSUZ FAALİYET SONUÇLARI HESABI (-)		-100.714.274,64	
				59 DÖNEM FAALİYET SONUÇLARI		43.726.370,79	
				590 DÖNEM OLUMLU FAALİYET SONUCU HESABI		43.726.370,79	

AKTİF HESAPLAR		N Yılı	2015	PASİF HESAPLAR		N Yılı	2015
2 DURAN VARLIKLAR		810.424.617,97					
22 FAALİYET ALACAKLARI		110.469,91					
226 VERİLEN DEPOZİTO VE TEMİNATLAR HESABI		110.469,91					
24 MALİ DURAN VARLIKLAR		1.353.464,42					
241 MAL VE HİZMET ÜRETEN KURULUŞLARA YATIRILAN SERMAYELER HESABI		1.350.000,00					
242 DÖNEM SERMAYELİ KURULUŞLARA YATIRILAN SERMAYELER HESABI		3.464,42					
25 MADDİ DURAN VARLIKLAR		808.960.683,64					
250 ARAZİ VE ARSALAR HESABI		386.363.886,47					
251 YERALTI VE YERÜSTÜ DÜZENLERİ HESABI		31.474.550,21					
252 BİNALAR HESABI		417.613.113,61					
253 TESİS, MAKİNE VE CİHAZLAR HESABI		84.098.039,07					
254 TAŞITLAR HESABI		8.446.229,58					
255 DEMİRBAŞLAR HESABI		44.945.652,20					
257 BİRİKMiŞ AMORTİSMANLAR HESABI (-)		-209.226.608,35					
258 YAPILMAKTA OLAN YATIRIMLAR HESABI		45.245.820,85					
26 MADDİ OLMAYAN DURAN VARLIKLAR		0,00					
260 HAKLAR HESABI		2.072.640,85					
268 BİRİKMiŞ AMORTİSMANLAR HESABI (-)		-2.072.640,85					
29 DİĞER DURAN VARLIKLAR		0,00					
294 ELDEN ÇIKARILACAK STOKLAR VE MADDİ DURAN VARLIKLAR HESABI		2.270.022,56					
299 BİRİKMiŞ AMORTİSMANLAR HESABI (-)		-2.270.022,56					

AKTİF TOPLAMI **876.388.069,14** PASİF TOPLAMI **876.388.069,14**

Bilanço Dipnotları :

910 ALINAN TEMİNAT MEKTUPLARI HESABI	17.874.733,35
911 ALINAN TEMİNAT MEKTUPLARI EMANETLERİ HESABI	17.874.733,35
920 GİDER TAAHHÜTLERİ HESABI	64.214.087,85
921 GİDER TAAHHÜTLERİ KARŞILIĞI HESABI	64.214.087,85
948 BAŞKA BİRİMLER ADINA İZLENEN ALACAKLAR HESABI	4.144.511,50
949 BAŞKA BİRİMLER ADINA İZLENEN ALACAK EMANETLERİ HESABI	4.144.511,50
962 BİLİMSEL PROJELER HESABI	8.374.910,24
963 BİLİMSEL PROJELER KARŞILIĞI HESABI	8.374.910,24
964 KAMU İDARELERİNE TAHSİSLİ BİNALAR VE ARAZİLER HESABI	335.340.447,94
965 KAMU İDARELERİNE TAHSİSLİ BİNALAR VE ARAZİLER KARŞILIĞI HESA	335.340.447,94
990 Kiraya Verilirtifak Hakkı Tesis Ed Mad Duran Var Kayıtlı Değ	35.000,00
993 Maddi Duran Varlıkların Kira ve İrtifak Hakkı Gel	1.337.049,00
999 Diğer Nazım Hesaplar Karşılığı Hesabi	1.372.049,00

2-Temel Mali Tablolara İlişkin Açıklamalar

01- Personel Giderleri;

Ekonomik kodunda 181.740.000 TL başlangıç ödeneği öngörülmüş, yıl içerisinde aktarma ve ekleme işlemlerinin yapılması ile yılsonu ödenek toplamı 207.703.929 TL'ye yükselmiştir. Bu ödenekten 2304 akademik, 1801 idari, 210 sürekli işçi, 43 4/B'li personel, 63 4/C'li personeller ile diğer personellere maaş, zam ve tazminat, ödenekler, sosyal haklar, ek çalışma karşılıkları ve ödül ve ikramiyeler adı altında 206.400.227 TL harcama yapılmıştır. Yılsonu harcama oranı, yılsonu ödenek toplamına göre %99,37 olarak gerçekleşmiştir.

02- Sosyal Güvenlik Kurumlarına Devlet Primi Giderleri;

Ekonomik kodunda 33.277.000 TL başlangıç ödeneği öngörülmüş, yıl içerisinde aktarma ve ekleme işlemlerinin yapılması ile yılsonu ödenek toplamı 33.910.124 TL'ye yükselmiştir. Bu ödenekten Emeklilik sigortasına ilişkin; Sosyal Güvenlik Kurumuna işveren hissesi olarak ödenecek sosyal güvenlik primleri ile kurum tarafından ödenen filli hizmet müddeti zamlarına ilişkin işveren payları ve işveren tarafından ödenecek kısa vadeli sigorta kolları primleri, Ders ücreti karşılığında görevlendirilmiş memur olmayan kişilere ilişkin işveren payları, Usta öğreticiler için ödenecek primler, Aday çırak, çırak ve öğrenciler için ödenecek primler Mevzuatı gereğince ödenmesi gereken pay ve hisseler Mevzuatı gereğince kurum tarafından işsizlik sigortası fonuna ödenecek işveren işsizlik sigortası primleri, Sağlık sigortası primleri olmak üzere; toplam 33.796.069 TL harcanmıştır. Yılsonu harcama oranı, yılsonu ödenek toplamına göre %99,66 olarak gerçekleşmiştir.

03- Mal ve Hizmet Alım Giderleri:

2015 yılında mal ve hizmet alım giderleri ekonomik kodunda 32.772.000 TL. başlangıç ödeneği öngörülmüş olup yıl içinde yapılan ekleme ve aktarma işlemleri ile yılsonunda toplam ödenek 45.266.685 TL.'ye yükselmiştir. Toplam ödeneğin yılsonunda 40.266.602 TL.'si kullanılmıştır. Yılsonu harcama oranı yılsonu ödenek toplamına göre %88,95 olarak gerçekleşmiştir.

05- Cari Transferler:

Bu ekonomik kodun başlangıç ödeneği 7.041.000TL'dir. Söz konusu ekonomik koda yıl içerisinde aktarma veya ekleme yapılmamış olup, ödeneğin 6.902.234 TL'si harcanmıştır. Yılsonu harcama oranı yılsonu ödenek toplamına göre %98,03 olarak gerçekleşmiştir.

06- Sermaye Giderleri:

Sermaye Giderleri ekonomik kodunda 45.100.000,00 TL başlangıç ödeneği öngörülmüştür. Net finansmandan Eğitim Sektörü altında yer alan "Muhtelif İşler" projesine toplam 17.018.964,16 TL, "Derslikler ve Merkezi Birimler" projesine 3.300.000,00 TL, "Açık ve Kapalı Spor Tesisleri" projesine 355.750,00 TL, Sağlık Sektöründe yer alan "Muhtelif İşler" projesine 1.001.000,00 TL olmak üzere ödenek eklemesi yapılmıştır. Ayrıca Sağlık Sektöründe yer alan "Muhtelif İşler" projesine yedek ödenekten 5.000.000,00 TL ödenek aktarılmıştır. Sermaye Giderleri ekonomik kodunun yılsonu toplam ödeneği 71.775.796,65 TL olmuştur. Bu ödeneğin de 58.798.485,06 TL'si harcanmıştır. Yılsonu harcama oranı; yılsonu ödenek toplamına göre %82,00 olarak gerçekleşmiştir.

3-Mali Denetim Sonuçları

Üniversitemizde yapılan iç denetime ve dış denetime ait veriler 90. sayfada yer almaktadır.

Tablo 83: 2015 Yılı Kurumsal Mal ve Hizmet Alımlarına İlişkin Veriler

2015 YILI KURUMSAL MAL VE HİZMET ALIMLARINA İLİŞKİN VERİLER			
İdarenin Hizmetlerini Yürüttüğü Açık Alanların Yüzölçümü m ²		6.784.060,26	m ²
İdarenin Hizmetlerini Yürüttüğü Kapalı Alanların Yüzölçümü m ²		615.308,00	m ²
2015 Yılı Toplam Elektrik-Su-Yakacak Tüketim Miktarları			
Elektrik Kwh		26.637.241,99	Kwh
Su m ³		49.244,48	m ³
Doğalgaz m ³		2.668.527,65	m ³
Kömür Ton		70,00	Ton
Fuel-Oil Ton		419,28	Ton
TEMİZLİK VE GÜVENLİK	Temizlik Hizmetinin Yürütülen Kapalı Alanın Yüz Ölçümü m ²	386.669,00	m ²
	Temizlik Hizmetinde Çalıştırılan Personel Sayısı (Kapalı Alan)	455	Kişi
	Temizlik Hizmetinin Toplam Maliyeti	10.028.149	TL
	Temizlik Hizmetinde Çalıştırılan Personel Başına Düşen Kapalı Alan m ²	849,82	m ²
	Güvenlik Hizmeti Yürütülen Kapalı Alanın Yüz Ölçümü m ²	463.452,00	m ²
	Güvenlik Hizmetinde Çalıştırılan Personel Sayısı	176	Kişi
	Güvenlik Hizmetinin Toplam Maliyeti	6.638.129	TL
TELEFON	Güvenlik Hizmetinde Çalıştırılan Personel Başına Düşen Kapalı Alan m ²	2.633,25	m ²
	2015 Yıllı Toplam Telefon Gideri	110.282,15	TL
	Toplam Personel Sayısı	3.222	Kişi
	Personel Başına Düşen Yıllık Telefon Gideri	34,23	TL
Üniversitemiz Personel Başına Düşen Telefon Gideri hesaplanırken; toplam telefon giderinde üniversitemiz döner sermaye bütçesinden karşılanan Hastane Başmüdürlüğü'nün telefon gider bedeli ile, bu bütçe giderinin yapıldığı birimde çalışan idari personel toplam verilere dahil edilmemişlerdir.			
ISINMA	2015 Yılı Toplam Isınma Gideri	2.647.086,30	TL
	Toplam Personel Sayısı	6.241	Kişi
	Personel Başına Düşen Yıllık Isınma Gideri	424,14	TL
	Kapalı Alan m ²	615.308,00	m ²
	Kapalı Alan m ² 'ye Düşen Isınma Gideri	4,30	TL
ELEKTRİK	2015 Yılı Toplam Elektrik Gideri	8.041.686,30	TL
	Toplam Personel Sayısı	6.241	Kişi
	Personel Başına Düşen Elektrik Gideri	1.288,53	TL
	Kapalı Alan m ²	615.308,00	m ²
	Kapalı Alan m ² ye Düşen Elektrik Gideri	13,07	TL

SU	2015 Yılı Toplam Su Alım Gideri	269.879,76	TL
	Toplam Personel Sayısı	396	Kişi
	Personel Başına Düşen Su Gideri	681,51	TL
	Kapalı Alan m ²	122.857,00	m ²
	Kapalı Alan m ² ye Düşen Yıllık Su Gideri	2,20	TL
	Üniversitemizin Kurupelit Kampüsündeki hizmet binalarının su ihtiyacı, üniversitemize ait arazi içerisinde bulunan göletten sağlanmaktadır. Bu bağlamda Personel başına düşen su giderinin hesaplanmasında; su alımlarının yapıldığı hizmet binalarında çalışan personel sayıları ile bu binaların kapalı alan m ² verileri kullanılmıştır. Ayrıca Kurupelit Kampüsünde kullanılan gölet suyuna ilişkin olarak Üniversitemiz tarafından 2.056.530,53 TL atık su bedeli ödemesi yapılmıştır.		

SERVİS HİZMETİ	2015 Yılında Servisler için Harcanan Miktar (Yakıt, Bakım, Onarım vb.)	359.350,00	TL
	Servislerin Toplam Kapasitesi	950	Kişi
	Personel Başına Düşen Günlük Ulaşım Gideri (Geliş-Gidiş)	1,43	TL
	Personel Başına Düşen Yıllık Ulaşım Gideri	378,26	TL
	Üniversitemiz personeli (Hastane Hariç) için sağlanan servis hizmetiyle ilgili olarak Personel Başına Düşen Günlük Ulaşım Gideri (Geliş-Gidiş) hesaplanırken; servis hizmetinde kullanılan taşıtların toplam kapasitesi ile taşıtların gün içerisindeki servis sayısı baz alınmıştır.		

TAŞIT	2015 Yılında Kiralama Suretiyle Alınan Taşıt Sayısı	2	Adet
	2015 Yılında Kiralama Suretiyle Alınan Taşıtların Toplam Maliyeti	50.692,80	TL
	Üniversitemizde; Rektörlük ve bağlı birimlerin hizmetlerinde kullanılmak üzere İdari ve Mali İşler Daire Başkanlığı bünyesinde hazine bütçesinden 2 adet binek otomobil kiralanmıştır.		

YOLLUK GİDERLERİ	2015 Yılı Yurt İçi Görevlendirme Sayısı	3.238	Adet
	Toplam Yurt İçi Yolluk Giderleri	1.100.324,51	TL
	Kişi Başı Ödenen Yolluk Tutarı (Yurt İçi)	339,82	TL
	2015 Yılı Yurt Dışı Görevlendirme Sayısı		
	80	Adet	
	Toplam Yurt Dışı Yolluk Giderleri	147.337,46	TL
	Kişi Başı Ödenen Yolluk Tutarı (Yurt Dışı)	1.841,72	TL
	Toplam Yurt Dışı Yolluk Giderleri hesaplanırken sadece kurum bütçesinden yapılan harcamalar esas alınmıştır. (Bağış ve yardım kapsamında olan bütçe ödenekleri toplama dahil edilmemiştir.)		

Kaynak: Birim Faaliyet Raporları

B-Performans Bilgileri

1- Faaliyet ve Proje Bilgileri

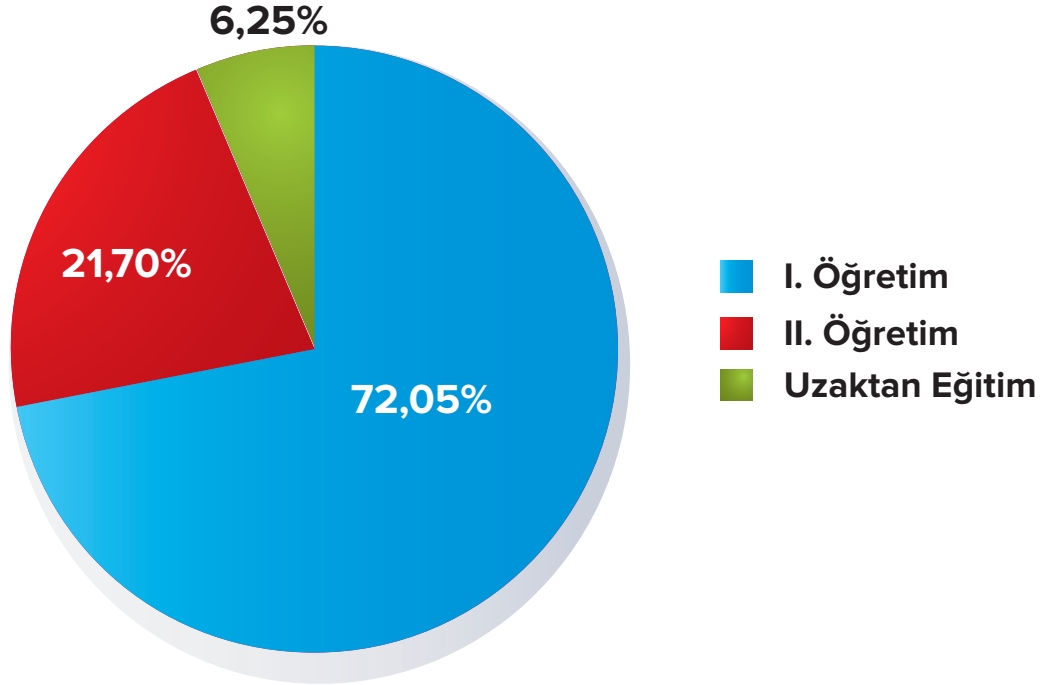
Üniversitemiz kaynaklarının kullanımında doğrudan etkili olan eğitim öğretim hizmeti kapsamında; öğrenci sayımız 52.238 (uluslararası öğrenci sayımız 2.178) ve bu hizmetin sunulmasında gerçekleşen cari giderler aşağıda verilmiştir.

Tablo 84: 2015 Yılı Öğrenci Sayıları

I. Öğretim			II. Öğretim			Uzaktan Eğitim			Genel Toplam		
K	E	Toplam	K	E	Toplam	K	E	Toplam	K	E	Toplam
18.775	18.864	37.639	4.800	6.533	11.333	1.991	1.275	3.266	25.566	26.672	52.238

Kaynak: Öğrenci İşleri Daire Başkanlığı

Grafik 6: 2015 Yılı Öğrenci Sayıları Dağılımı



Tablo 85: Öğrencilerin Sınıflara Göre Öğrenci Dağılımı

Hazırlık	1. Sınıf	2. Sınıf	3. Sınıf	4. Sınıf	5. Sınıf	6. Sınıf	Toplam
971	12.456	19.757	6.740	11.396	726	192	52.238

Kaynak: Öğrenci İşleri Daire Başkanlığı

Tablo 86: Yabancı Dil Hazırlık Sınıfı Öğrenci Sayıları

I. Öğretim			II. Öğretim			Uzaktan Eğitim			Genel Toplam		
K	E	Toplam	K	E	Toplam	K	E	Toplam	K	E	Toplam
240	215	455	1	3	4	0	0	0	241	218	459

Kaynak: Öğrenci İşleri Daire Başkanlığı

Tablo 87: Mevcut Öğrenciler, Mezun Olan Öğrenciler ve Yeni Kayıtlar

2015-2016 Mevcut Öğrenci			2014-2015 Mezun Öğrenci			2015-2016 Yeni Kayıt		
K	E	Toplam	K	E	Toplam	K	E	Toplam
25.566	26.672	52.238	5.616	4.145	9.761	6.439	6.744	13.183

Kaynak: Öğrenci İşleri Daire Başkanlığı

Tablo 88: Lisans ve Önlisans Programlarında Eğitim Gören Uluslararası Öğrenci Sayıları

I. Öğretim			II. Öğretim			Uzaktan Eğitim			Genel Toplam		
K	E	Toplam	K	E	Toplam	K	E	Toplam	K	E	Toplam
576	1.164	1.740	17	73	90	1	0	1	594	1.237	1.831

Kaynak: Öğrenci İşleri Daire Başkanlığı

Tablo 89: Engelli Öğrenci Sayıları

I. Öğretim			II. Öğretim			Uzaktan Eğitim			Genel Toplam		
K	E	Toplam	K	E	Toplam	K	E	Toplam	K	E	Toplam
16	28	44	4	3	7	1	2	3	21	32	53

Kaynak: Öğrenci İşleri Daire Başkanlığı

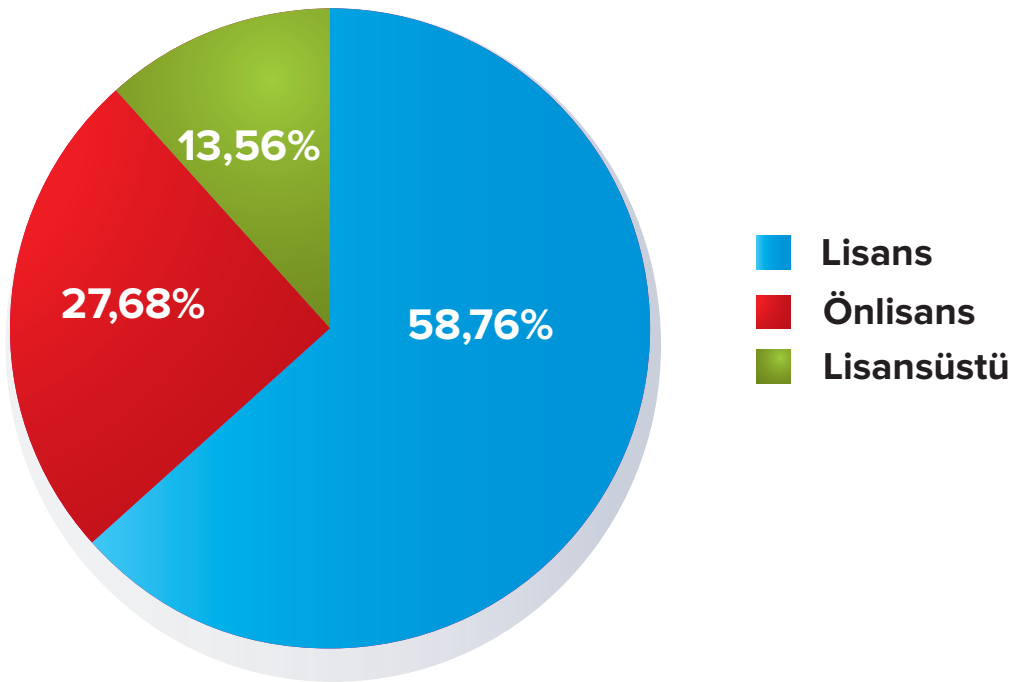
Tablo 90: Eğitim-Öğretim Birimi Bazında Genel Öğrenci Sayıları

FAKÜLTE / ENSTİTÜ / YÜKSEKOKUL	ÖĞRETİM TÜRÜ					TOPLAM
	I.ÖĞRETİM				II.ÖĞRETİM	
ALİ FUAD BAŞGİL HUKUK FAKÜLTESİ	798					798
DİŞ HEKİMLİĞİ FAKÜLTESİ	621					621
EĞİTİM FAKÜLTESİ	5.389				998	6.387
FEN-EDEBİYAT FAKÜLTESİ	3.198				1.266	4.464
GÜZEL SANATLAR FAKÜLTESİ	154					154
İKTİSADİ VE İDARİ BİLİMLER FAKÜLTESİ	1.282				410	1.692
İLAHİYAT FAKÜLTESİ	1.328				1.067	2.395
İLETİŞİM FAKÜLTESİ	311					311
MİMARLIK FAKÜLTESİ	194					194
MÜHENDİSLİK FAKÜLTESİ	3.683				1.482	5.165
TIP FAKÜLTESİ	1.734					1.734
TURİZM FAKÜLTESİ	131					131
VETERİNER FAKÜLTESİ	530					530
YAŞAR DOĞU SPOR BİLİMLERİ FAKÜLTESİ	956				542	1.498
ZİRAAT FAKÜLTESİ	1.401					1.401
SAMSUN SAĞLIK YÜKSEKOKULU	1.358					1.358
HAVACILIK VE UZAY BİLİMLERİ FAKÜLTESİ	114					114
SİVİL HAVACILIK YÜKSEKOKULU	193					193
19 MAYIS DEVLET KONSERVATUVARI	28					28
LİSANS TOPLAMI	23.403				5.765	29.168
ADALET MESLEK YÜKSEKOKULU	135					135
ALAÇAM MESLEK YÜKSEKOKULU	442				297	739
BAFRA MESLEK YÜKSEKOKULU	471				364	835
ÇARŞAMBA TİCARET BORSASI MESLEK YÜKSEKOKULU	1.081				809	1.890
HAVZA MESLEK YÜKSEKOKULU	797				458	1.255
KAVAK MESLEK YÜKSEKOKULU	405				347	752
SAĞLIK HİZMETLERİ MESLEK YÜKSEKOKULU	1.427				667	2.094
SAMSUN MESLEK YÜKSEKOKULU	1.624				724	2.348
TERME MESLEK YÜKSEKOKULU	494				75	569
VEZİRKÖPRÜ MESLEK YÜKSEKOKULU	771				431	1.202
YEŞİLYURT DEMİR ÇELİK MESLEK YÜKSEKOKULU	813				776	1.589
ÖNLİSANS TOPLAMI	8.460				4.948	13.408
ÖNLİSANS VE LİSANS TOPLAMI	31.863				10.713	42.576
ENSTİTÜLER	YÜKSEK LİSANS				DOKTORA	ENSTİTÜ TOPLAM
	TEZLİ	TEZSİZ	ÜÖ	TOPLAM		
EĞİTİM BİLİMLERİ ENSTİTÜSÜ	827	32	114	973	131	1.104
FEN BİLİMLERİ ENSTİTÜSÜ	1.879		181	2.060	468	2.528
SAĞLIK BİLİMLERİ ENSTİTÜSÜ	484	17	159	660	258	918
SOSYAL BİLİMLER ENSTİTÜSÜ	1.460	571	232	2.263	247	2.510
GÜZEL SANATLAR ENSTİTÜSÜ	22			22		22
ENSTİTÜ TOPLAMI	4.672	620	686	5.978	1.104	7.082

UZAKTAN EĞİTİM - ALAÇAM M.Y.O	352		352
UZAKTAN EĞİTİM - EBELİK LİSANS TAMAMLAMA	676		676
İLAHİYAT FAKÜLTESİ - İLİTAM	852		852
SAMSUN MESLEK YÜKSEKOKULU	700		700
GENEL TOPLAM	41.525	10.713	52.238

Kaynak: Öğrenci İşleri Daire Başkanlığı

Grafik 7: Eğitim-Öğretim Düzeyinde Öğrenci Sayılarının Dağılımı





Tablo 91: Üniversitemiz Uluslararası Öğrencilerinin Ülkelere ve Eğitim Birimine Göre Dağılımları

2015-2016 EĞİTİM-ÖĞRETİM YILI ULUSLARARASI MEVCUT ÖĞRENCİLERİN SAYILARI

ÜLKE/TOPLULUK	EĞİTİM FAK.	FEN-ED. FAK.	İL.AH. FAK.	TIP FAK.	MÜH. FAK.	ZİRAAT FAK.	DIŞ H. FAK.	VET FAK.	İK.İD.B. FAK.	ALİ.F.B H.FAK.	MİM. FAK.	İLETİŞİM FAK.	TURİZM FAK.	G.SAN. FAK.	HAV.UZ. FAK.	SAM. SAĞ. FAK.	Y.DOĞU BESYO	SİVİL H.Y.OK.	SAM.M. YÜK.OK.	SAĞLIK HİZ MYO	HAVZA MYO	TERME MYO	ÇAR. MYO	ADALET MYO	ALÇAM MYO	YEŞ.D.Ç MYO	SOS BİL ENST	FEN BİL ENST	SAĞ BİL. ENST	EĞT BİL. ENST	TOPLAM
AZERBAIJAN	26	32	4	53	37	4	5		37	4		3	3		1	4	3	3	14	8	1					30	22	17	5	319	
KAZAKİSTAN	1	1	2	2		2			3									1								3	2			17	
TÜRKMENİSTAN	124	56	4	3	34	9	3		31	5		5		1		20	28	8	13	11	1	1	6	1	1	1	4	1	3	1	375
KIRGIZİSTAN	6	2	6	4	3		1		7							1				2				1	1	1	5	1	2		41
AHİSKA					2															2						1				1	6
KİRİM																			1												1
GINE	6	1	6	1	4				2																						20
MOĞOLİSTAN	6	2		2	1		1		2																	1	2		1	18	
UYGUR									1				1																		2
AFGANİSTAN	1	2	2	31	21	4	2		11	1	2	1				2										4	4			88	
YUNANİSTAN	4	1	5	6			1	1		2						4													1	25	
BULGARİSTAN	3	2	1	11	4		7					1				1				1								1	2	35	
ARNAVUTLUK			4	3	1		2					1														3				14	
SURİYE	12	7		8	56	5	9		11		4	2	2		1	1		2	2	3						2	13	2		142	
ALMANYA	14	2	10	7	3	2			2	3						4			1	2						1	1	1	6	59	
ÜRDÜN				3	1																					2	1	1		8	
İRAN	6	4		78	11		31	5						2		14	1	1	4	5	2					9	27	15	6	221	
İRAK	4	3	1	6	7				7		2									1						3	3	4		41	
ETİOPYA	1		1	7	4				2				1													10	8	1	1	38	
PAKİSTAN	2	1	2	1	1																						4	1		12	
HOLLANDA	4	2	1	1						2					2	1	1			2										16	
RUSYA FEDERAS.		1	1		2		2									1			1											8	
FİLİSTİN				20	3					1				1												2		4		31	
TANZANYA		1	1	11	2											2											1			18	
GÜRCİSTAN	8	2	2	1			1		1							1										1	1			18	
ÇİN	1		3						2							1			1							1	3			12	
SİRBİSTAN	1		1	2	1				2																					7	
LİBERYA						2			1																					3	
BELÇİKA	2		4	1																										7	
NİJERYA	7	7	3	2					1							1											1	1		23	
CEZAYİR														1												1	2			4	
ÖZBEKİSTAN	1	1		1	2	1			1							2														9	
ABD				3																										3	
UKRAYNA			1	1																										2	
KENYA	5			3	2							1																1		13	
TACİKİSTAN	5		1	1	2				3																					12	
UGANDA																												1		1	
GÜNEY AFRİKA	4	3		1					1																					9	
ENDONEZYA	1	8	6	1	3																					1				20	
GANA	1		1	1																								1		4	
MOZAMBİK		1	1		2															1										5	
ZAMBİA	1						1																							2	
KAMERUN	1	1		3																								1		6	
MALAWİ		2		3																								1		6	
BANGLADEŞ				1																										1	
SOMALİ	6	9	41	1	13	10		1	13				1		1	9	2	1	2	1							6	9		126	
KOSOVA	1		1	1	2		3	2								2		1	2							1				16	
MOLDOVA									1																						2
BOSNA-HERSEK																										1		2		3	
MAKEDONYA		1	2	2	1				1																					7	
SENEGAL	1	1	2																									3		7	
RUANDA	1															1												3		5	
KONGO	5	1	1		1																					1				9	
FRANSA	3																		1										1	5	

ÜLKE/TOPLULUK	EGİTİM	FEN-ED.	İL.AHİ.	TIP	MÜH.	ZİRAAT	Diş H.	VET	İK.ID.B.	ALİ.F.B	MİM.	İLETİŞİM	TURİZM	G.SAN.	HAV.UZ	SAM.	Y.DOĞU	SİVİL	SAM.M.	SAĞLIK	HAVZA	TERME	ÇAR.	ADALET	ALÇAM	YEŞ.D.Ç	SOS BİL.	FEN BİL.	SAĞ BİL.	EĞT BİL.	TOPLAM
	FAK.	FAK.	FAK.	FAK.	FAK.	FAK.	FAK.	FAK.	FAK.	H.FAK.	FAK.	FAK.	FAK.	FAK.	FAK.	SAĞ.	BESYO	H.Y.OK	YÜK.OK.	HİZ MYO	MYO	MYO	MYO	MYO	MYO	MYO	ENST	ENST	ENST	ENST	
TAYLAND	1	1		1	2		1																								6
LIBYA				1																											1
SİNGAPUR			2																												2
LÜBNAN				1	1		1																								3
YEMEN	1			8	5		1																				2	1	1		19
BURINDİ				1	1		1																								3
TÜRKİYE	23	2	12	5	2				4	4	1	2				12	1	2	1	10	1		2								84
İTALYA	2																														2
SUUDİ ARABİSTAN		1																													1
BURKİNA FASO			1																												1
GİNE BİSSAU			1																												1
MALİ	1	1	2		1																						1				6
ZİNBABVE				1																								1			2
FAS				1	3				2																						7
MORİTANYA					1																										4
MADAGASKAR																1											2	1			1
İSVİÇRE	1															1															2
NAMİBYA								1																							1
SUDAN				1																								7	19	1	28
GABON																												2			2
TUNUS																												2			2
SIERRA LEONA																												3			3
AVUSTURYA	1									2																					3
SAO TOME PRİN.C.					1																										1
O.AFRİKA CUMH.					1																										1
MİSİR																											2	1			3
MACARİSTAN	2																														2
G.SUDAN																												1			1
FİLİPİNLER			1																												1
KOLOMBİYA					1				1																						2
MAURİTİUS				1																											1
KAMBOÇYA				1																											1
MALEZYA																											1				1
ÇAD																												1			1
YENİ GİNE																												1			1
TUVA																												1			1
FİLDİŞİ SAHİLİ																												1			1
BENİN					1																							1			2
HAİTİ																												1			1
İNGİLTERE																1															1
K.K.T.C		1		4				2																							7
TÜRKMENİSTAN(İ.Ö)	11				10																										21
ALMANYA (İ.Ö)	1				1																										2
AZERBAYCAN (İ.Ö)	6				7				2											1											16
KAZAKİSTAN (İ.Ö)	1																														1
İSVİÇRE (İ.Ö)	1																														1
İRAN (İ.Ö)	1				3																										4
AFGANİSTAN (İ.Ö)					2																										2
KIRGIZİSTAN (İ.Ö)																					1										1
SURİYE (İ.Ö)					2																										2
HOLLANDA (İ.Ö)	1																														1
BULGARİSTAN (İ.Ö)	2				1																										3
KOSOVA(İ.Ö)	1																														1
İSRAİL (İ.Ö)					1																										1
TÜRKİYE (İ.Ö)	2				2																1										5
HAYMATLOS (İ.Ö)					1																										1
MİSİR					1																										1
TOPLAM	334	163	140	313	277	39	73	12	152	23	10	16	8	4	6	86	36	21	45	52	5	1	6	7	1	1	95	139	86	27	2178

Tablo 92: Tıpta Uzmanlık Eğitimi Yapanlar / Yandal Uzmanlık Eğitimi Yapanlar

	Toplam Kontenjan Sayıları	Tıpta Uzmanlık Eğitimi Yapanlar (TUS)			Yandal Uzmanlık Eğitimi Yapanlar (YDUS)		
		K	E	Toplam	K	E	Toplam
Tıp Fakültesi Kadrosunda	309	132	177	309	20	14	34
Yabancı Uyruklu Statüsünde	9	2	7	9	0	0	0
Sağlık Bakanlığı Kadrosunda	21	17	6	23	3	2	5
TOPLAM	339	151	190	341	23	16	39

Kaynak: Öğrenci İşleri Daire Başkanlığı

Tablo 93: Dış Hekimliğinde Uzmanlık Eğitimi Yapanlar (DUS)

	Toplam Kontenjan Sayıları	Dış Hekimliğinde Uzmanlık Eğitimi Yapanlar (DUS)		
		K	E	Toplam
Dış Hekimliği Fakültesi Kadrosunda	15	21	11	32
Yabancı Uyruklu Statüsünde	3	1	1	2
Sağlık Bakanlığı Kadrosunda	4	17	7	24
TOPLAM	22	39	19	58

Kaynak: Öğrenci İşleri Daire Başkanlığı

Tablo 94: Yüksek Lisans ve Doktora Programları Öğrenci Sayıları

Enstitüler	2014-2015 Yeni Kayıt Olan Öğrenci Sayıları						2014-2015 Eğitim Gören Öğrenci Sayıları						2013-2014 Mezun Olan Öğrenci Sayısı					
	Yüksek Lisans				Doktora		Yüksek Lisans				Doktora		Yüksek Lisans				Doktora	
	Tezli		Tezsiz				Tezli		Tezsiz				Tezli		Tezsiz			
	K	E	K	E	K	E	K	E	K	E	K	E	K	E	K	E		
Eğitim Bilimleri Enstitüsü	60	52	12	27	14	11	444	383	56	90	83	48	20	16	9	13	4	4
Fen Bilimleri Enstitüsü	218	305	13	80	35	70	805	1074	32	149	217	251	32	46	14	45	13	16
Sosyal Bilimler Enstitüsü	154	282	52	231	7	26	619	841	257	546	67	180	31	36	25	46	1	4
Sağlık Bilimleri Enstitüsü	19	27	52	56	9	25	257	227	106	70	92	166	12	5	40	16	11	17
Güzel Sanatlar Enstitüsü	5	9					11	11										
TOPLAM	456	675	129	394	65	132	2136	2536	451	855	459	645	95	103	88	120	29	41
GENEL TOPLAM	1131	523	197	4672	1306	1104	198	208	70									

Kaynak: Öğrenci İşleri Daire Başkanlığı



Tablo 95: I. ve II. Öğretim Yüksek Lisans/Doktora Öğrenci Sayıları

I. ÖĞRETİM									II. ÖĞRETİM									UZAKTAN EĞİTİM		
Yüksek Lisans						Doktora			Yüksek Lisans						Doktora			Yüksek Lisans Tezsiz		
Tezli			Tezsiz						Tezli			Tezsiz						Tezli		
K	E	T	K	E	T	K	E	T	K	E	T	K	E	T	K	E	T	K	E	T
2.136	2.536	4.672	0	0	0	459	645	1.104	0	0	0	232	388	620	0	0	0	222	464	686

Kaynak: Öğrenci İşleri Daire Başkanlığı

Tablo 96: Yüksek Lisans ve Doktora Programlarında Eğitim Gören Uluslararası Öğrenci Sayıları

Ana Bilim Dalı	Yüksek Lisans				Doktora		Genel Toplam		
	Tezli		Tezsiz		K	E	K	E	T
	K	E	K	E					
Sosyal Bilimler Enstitüsü	27	57			1	10	28	67	95
Fen Bilimleri Enstitüsü	21	62			14	42	35	104	139
Sağlık Bilimleri Enstitüsü	9	18			14	45	23	63	86
Eğitim Bilimleri Enstitüsü	15	5			5	2	20	7	27
TOPLAM	72	142	0	0	34	99	106	241	347

Kaynak: Öğrenci İşleri Daire Başkanlığı

Tablo 97: Üniversiteden Ayrılan Öğrenci Sayısı

Kendi İsteği ile Ayrılan	Öğr. Ücr. ve Katkı Payı Yatırmayanlar	Başarısızlık (Azami Süre)	Yük. Öğr. Çıkarma	Yatay Geçiş	Diğer	Toplam
1.032	0	18	1	531	35	1.617

Kaynak: Öğrenci İşleri Daire Başkanlığı

Tablo 98: Kurum İçi Burs Alan Öğrenci Sayıları

Kurum İçi Burslar	Yararlanan Öğrenci Sayısı
Maddi Durumu Yetersiz Olan Öğrencilere Kısmi Zamanlı Çalışma Karşılığı Maddi Destek Verilen Öğrenci Sayısı	268
Ücretsiz Öğle Yemeği	1.466
TOPLAM	1.734

Kaynak: Sağlık Kültür ve Spor Daire Başkanlığı



Tablo 99: Kurum Dışı Burs Alan Öğrenci Sayıları

Kurum Dışı Burslar	Yararlanan Öğrenci Sayısı
Kredi Yurtlar Kurumu Bursu	5.937
Kredi Yurtlar Kurumu Öğrenim Kredisi	14.305
Milli Eğitim Bakanlığı (MEB) Bursu	4.804
Kamu Kurum ve Kuruluşlarca Alınan Burslar	0
OMÜ Vakfı Bursu	190
Vehbi Koç Vakfı	20
Adana Ticaret ve Sanayi Odası	11
Türk Eğitim Vakfı	77
Türkiye Noterler Birliği	4
Çorum Hitit Vakfı	10
Özel Burs	30
TOPLAM	25.388

Kaynak: Öğrenci İşleri Daire Başkanlığı

Tablo 100: 2015 Yılı Öğrenci Cari Hizmet Maliyet Tablosu

Fakülte/Enstitü/Yüksekokul	Toplam Cari Gider (TL)	Toplam Öğrenci Sayısı	Cari Gider Öğrenci Maliyeti (TL/Kişi)
ALİ FUAD BAŞGİL HUKUK FAKÜLTESİ	1.954.083,01 TL	798	2.449
DIŞ HEKİMLİĞİ FAKÜLTESİ	8.251.924,82 TL	621	13.288
EĞİTİM FAKÜLTESİ	15.143.492,94 TL	6.387	2.371
FEN-EDEBİYAT FAKÜLTESİ	17.285.457,82 TL	4.464	3.872
GÜZEL SANATLAR FAKÜLTESİ	1.159.719,52 TL	154	7.531
HAVACILIK VE UZAY BİLİMLERİ FAKÜLTESİ	890.929,25 TL	114	7.815
İKTİSADİ VE İDARİ BİLİMLER FAKÜLTESİ	3.473.405,42 TL	1.692	2.053
İLAHİYAT FAKÜLTESİ	6.594.535,89 TL	2.395	2.753
İLAHİYAT FAKÜLTESİ - UZAKTAN EĞİTİM - İLİTAM	274.632,59 TL	852	322
İLETİŞİM FAKÜLTESİ	1.495.470,62 TL	311	4.809
MİMARLIK FAKÜLTESİ	859.050,98 TL	194	4.428
MÜHENDİSLİK FAKÜLTESİ	10.787.878,50 TL	5.165	2.089
TIP FAKÜLTESİ	46.733.634,39 TL	1.734	26.951
TURİZM FAKÜLTESİ	940.428,50 TL	131	7.179
VETERİNER FAKÜLTESİ	6.291.419,76 TL	530	11.871
YAŞAR DOĞU SPOR BİLİMLERİ FAKÜLTESİ	2.188.663,34 TL	1.498	1.461
ZİRAAT FAKÜLTESİ	9.081.678,65 TL	1.401	6.482
SAMSUN SAĞLIK YÜKSEKOKULU	2.832.987,33 TL	1.358	2.086
SAMSUN SAĞLIK YÜKSEKOKULU - UZAKTAN EĞİTİM - EBELİK LİSANS TAMAMLAMA	14.005,35 TL	676	21
SİVİL HAVACILIK YÜKSEKOKULU	2.697.399,50 TL	193	13.976
19 MAYIS SAMSUN DEVLET KONSEVATUVARI	1.733.870,73 TL	28	61.924
ADALET MESLEK YÜKSEKOKULU	244.645,67 TL	135	1.812
ALAÇAM MESLEK YÜKSEKOKULU	1.032.135,53 TL	739	1.397

Tablo 100: 2015 Yılı Öğrenci Cari Hizmet Maliyet Tablosu (Devam)

Fakülte/Enstitü/Yüksekokul	Toplam Cari Gider (TL)	Toplam Öğrenci Sayısı	Cari Gider Öğrenci Maliyeti (TL/Kişi)
ALAÇAM MESLEK YÜKSEKOKULU - UZAKTAN EĞİTİM	88.301,16 TL	352	251
BAFRA MESLEK YÜKSEKOKULU	1.873.002,65 TL	835	2.243
ÇARŞAMBA TİC. BOR. MESLEK YÜKSEKOKULU	1.579.314,02 TL	1.890	836
HAVZA MESLEK YÜKSEKOKULU	1.478.125,82 TL	1.255	1.178
KAVAK MESLEK YÜKSEKOKULU	1.204.725,77 TL	752	1.602
SAĞLIK HİZMETLERİ MESLEK YÜKSEKOKULU	1.869.664,80 TL	2.094	893
SAMSUN MESLEK YÜKSEKOKULU	3.572.952,69 TL	2.348	1.522
UZAKTAN EĞİTİM - SAMSUN MESLEK YÜKSEKOKULU	134.634,95 TL	700	192
TERME MESLEK YÜKSEKOKULU	967.875,69 TL	569	1.701
VEZİRKÖPRÜ MESLEK YÜKSEKOKULU	1.227.387,12 TL	1.202	1.021
YEŞİLYURT DEMİR ÇELİK MESLEK YÜKSEKOKULU	1.708.850,33 TL	1.589	1.075
EĞİTİM BİLİMLERİ ENSTİTÜSÜ	3.608.176,82 TL	1.104	3.268
FEN BİLİMLERİ ENSTİTÜSÜ	8.022.965,59 TL	2.528	3.174
SAĞLIK BİLİMLERİ ENSTİTÜSÜ	3.120.897,76 TL	918	3.400
SOSYAL BİLİMLER ENSTİTÜSÜ	4.800.165,73 TL	2.510	1.912
GÜZEL SANATLAR ENSTİTÜSÜ	581.007,67 TL	22	26.409

Kaynak: Strateji Geliştirme Daire Başkanlığı ve Öğrenci İşleri Daire Başkanlığı

Tablo 101: Üniversitemizin Muhatap Olduğu Davalar İle İlgili Sayısal Bilgiler

	2014 Yılında Açılan ve 2015 Yılında Devam Eden Dava Sayısı	2015 yılında Açılan Dava Sayısı	2015 yılında Kapanan Dava Sayısı		
			Lehte Sonuçlanan	Aleyhte Sonuçlanan	Toplam
Üniversitemizde Açılan Davalar	50	34	2	4	6
Üniversitemize Karşı Açılan Davalar	81	510	50	10	60
TOPLAM	131	544	52	14	66

Kaynak: Hukuk Müşavirliği



Bilimsel Araştırma ve Geliştirme Faaliyetleri:
Tablo 102: Üniversite Destekli Projeler (BAP)

Üniversite Destekli Projeler (BAP)								
Proje Kodu	Teklif Edilen				Kabul Edilen			
	Proje Sayısı	Proje Ödeneği (TL)	Ortalama Hakemlik Süresi	Proje Sayısı	Proje Ödeneği (TL)	Projelerde Görev Alan Araştırmacı Sayısı (Yürütücü Hariç)	Projelerde Görev Alan Yürütücü Sayısı	Projeler kapsamında olan yüksek lisans, doktora ve tıpta uzmanlık tezi sayısı
1901	68	2.324.501,40	15	32	687.117,13	94	32	
1902	32	413.619,25	15	21	251.851,57	42	21	
1903	2	23.911,00	15	1	14.541,00		1	
1904	176	1.116.672,25	15	140	688.753,83	140	140	140
1905	11	536.151,58	15	11	475.160,14	25	11	
1906	59	16.785.375,60	15	25	4.984.316,47	78	25	
1907	15	2.007.155,68	15	12	1.731.390,88	29	12	
1908								
1909								
1910								
1911	6	395.793,38	15	4	268.184,00	5	4	
TOP-LAM	369	23.603.180,14	15	246	9.101.315,02	413	246	140

Kaynak: Proje Yönetim Ofisi

Tablo 103: 2015 Yılında Tamamlanan Bilimsel Araştırma Projelerinden Üretilen Yayın Tablosu

Akademik Birimler	Eğitim Fakültesi	Fen-Edebiyat Fakültesi	Mühendislik Fakültesi	Ziraat Fakültesi	Diş Hekimliği Fakültesi	Veteriner Fakültesi	İlahiyat Fakültesi	Yaşar Doğu Spor Bilimleri Fakültesi	Tıp Fakültesi	Samsun Sağlık Y.Ok.	Terme Yüksek O.	Toplam
Makale	2	14		2	2			1	6			27
Bildiri		27	9	6	1	4			3		2	52
Tez	3	14	9	10	4	3		1	15	1		60
Ödül												0
Patent												0
Poster												0
Kitap/Diğer		2										2
Toplam	5	57	18	18	7	7	0	2	24	1	2	141

Kaynak: Proje Yönetim Ofisi

2015 yılında tamamlanan Bilimsel Araştırma Projelerinden üretilen yayınların 24 adedi yayın atf dizinlerinde (SCI E, SSCI, AHCI) OMÜ adresli olarak yer almış olup, bu yayınlara yıl içerisinde 20 adet atf yapılmıştır. Bununla ilgili ayrıntı aşağıdadır.

- Fen Edebiyat Fakültesi: 14 Yayın / 12 Atf
- Ziraat Fakültesi: 1 Yayın
- Diş Hekimliği Fakültesi: 1 Yayın / 2 Atf
- Veteriner Fakültesi: 2 Yayın
- Tıp Fakültesi: 5 Yayın / 4 Atf
- Yaşar Doğu Spor Bilimleri Fakültesi: 1 Yayın / 2 Atf

Tablo 104: 2015 Yılı AGED Desteklerine ilişkin Değerlendirme Tablosu

2015 YILI AGED DESTEKLERİNE İLİŞKİN DEĞERLENDİRME TABLOSU												
DESTEKLEME KODLARI	1921 (BAP) Kongre Desteği		1922(BAP)Uzun Süreli Yurt Dışı Ziyareti Programı Desteği		1923(BAP) Bilimsel Etkinlik Programı Desteği		1927(BAP)Eğitim Donanım(Bilgisayar/Kitap) Desteği		1924 (AGED)		1925(AGED)	
AKADEMİK BİRİMLER	Kabul Edilen	Destek Miktarı	Kabul Edilen	Destek Miktarı	Kabul Edilen	Destek Miktarı	Kabul Edilen	Destek Miktarı	Kabul Edilen	Destek Miktarı	Kabul Edilen	Destek Miktarı
Tüm Akademik Birimler	143	366.230,51 TL	10	74.821,19 TL	20	209.561,20 TL	33	34.620,00 TL	403	0,00 TL	117	

Kaynak: Proje Yönetim Ofisi



Tablo 105: TÜBİTAK Destekli Projeler

Sıra No	Programın Ötö-ritesi	Programın Tarihi	Projenin Koordinatörü	Projenin Başlığı	Projenin Bütçesi T.L	Projenin Sonucu
1	TÜBİTAK	01.02.2015	TURGAY YALÇIN	Akıllı Şebekelerde Güç Kalitesi Bozukluklarının İşaret İşleme Yöntemleriyle Tanısı	23.099,31	Yürürlükte
2	TÜBİTAK	01.01.2015	Doç. Dr. ÖZGÜR ÇADIRCI	Tavuk Parçalama Hattında Listeria monocytogenes İle Kontaminasyon Kaynaklarının Belirlenmesi ve Genotiplendirilmesi	69.450,00	Yürürlükte
3	TÜBİTAK	01.03.2015	Yrd. Doç. Dr. AYDIN ALTOP	Zeytin Yaprağının (Olea europaea L.) Besin Madde Kompozisyonu ve Fitokimyasal Bileşenleri Üzerine Farklı Mikrobiyal İnokulantlar İle Fermentasyonun Etkileri	76.690,00	Yürürlükte
4	TÜBİTAK	15.03.2015	Yrd. Doç. Dr. ÖZGÜR KORHAN TUNÇEL	Bipolar Bozukluklu Manik Epizod Hastalarında Nöroplastisiteyi Etkileyen Faktörlerin İncelenmesi	18.900,00	Yürürlükte
5	TÜBİTAK	15.02.2015	Yrd. Doç. Dr. NİHAN GÖNÜLOL	Üçüncü Nesil Led İle Polimerize Edilen Bulk-Fill Kompozitlerin Su Emilim ve Suda Çözünürlük Düzeylerinin in vitro Olarak Karşılaştırılması	13.700,00	Yürürlükte
6	TÜBİTAK	15.01.2015	Doç. Dr. İBRAHİM SÖNMEZ	Türkiye İçin Uydu Kaynaklı Atmosfer Ürünleri Veri Tabanının Oluşturulması ve Bulutluluk Atlasının Hazırlanması	304.998,00	Yürürlükte
7	TÜBİTAK	15.04.2015	Yrd. Doç. Dr. ASLIHAN KURT KIZILDOĞAN	Streptomyces Clavuligerus' ta Demir Regülasyonu ve Antibiyotik Biyosentezi Arasındaki İlişkinin Belirlenmesi	481.557,00	Yürürlükte
8	TÜBİTAK	15.10.2015	Prof. Dr. FATİH YÜKSEL	Türk Kamu Yönetiminde Öğrenilmiş Çaresizlik: İl Yönetimi Ve İl Belediyeleri Üzerine Bir Araştırma	134.299,00	Yürürlükte
9	TÜBİTAK	01.11.2015	Yrd. Doç. Dr. SALİH RAKAP	Erken Öğrenme İçin Gömülü Öğretim: Okul Öncesi Öğretmenleri İçin Araçlar Erken Eğitim Programının Uyarlanması ve Etkililiğinin İki Farklı Mesleki Gelişim Modeli Kullanılarak İncelenmesi	350.441,00	Yürürlükte
10	TÜBİTAK	15.04.2015	Prof. Dr. GÜL FATMA YARIM	Parkinson Fare Modelinde Apigenin'In Beyin Dokusundaki Nöroprotektif, Antiinflamatuvar Ve Proenflamatuvar Sitokin Yanıtına Etkilerinin Araştırılması	93.190,00	Yürürlükte
11	TÜBİTAK	15.09.2015	Prof. Dr. ÜMİT SERDAR	Fındık Dip Sürgünü Temizliğinde Yeni Bir Yöntem: Azotlu Çözelti Uygulaması	98.550,00	Yürürlükte
12	TÜBİTAK	15.10.2015	Yrd. Doç. Dr. ALİ TÜMAY GÜRLER	Türkiye'de Echinococcus Multilocularis'in Moleküler Karakterizasyonu, Epidemiyolojisi ve İnsan Sağlığı Açısından Riskli Bölgelerin Belirlenmesi	347.370,00	Yürürlükte
13	TÜBİTAK	01.08.2015	Yrd. Doç. Dr. MUSTAFA UĞURLU	Herik Kuzularında Besi Performansı, Bazı Kesim, Karkas Ve Et Kalite Özellikleri	28.900,00	Yürürlükte
14	TÜBİTAK	15.10.2015	Doç. Dr. GÜLAY ÇİFTÇİ	DeneySEL Hiperkolesterolemide Atorvastatin ve Lactobacillus acidophilus Probiyotiklerinin Kolesterol Metabolizması Üzerine Etkisinin Araştırılması	93.000,00	Yürürlükte
15	TÜBİTAK	15.08.2015	Doç. Dr. ÜNAL KILIÇ	Farklı Katkı Maddeleri İlavesiyle Peletlenen Buğday ve Soya Samanlarının İn Vitro Sindirilebilirlikleri, Metan Üretimleri ve İn Vitro Rumen pH Değişiminin Belirlenmesi	30.000,00	Yürürlükte

Tablo 105: TÜBİTAK Destekli Projeler (Devam)

Sıra No	Programın Otoritesi	Programın Tarihi	Projenin Koordinatörü	Projenin Başlığı	Projenin Bütçesi T.L	Projenin Sonucu
16	TÜBİTAK	15.06.2015	Doç. Dr. EBRU ÖZSEZER DEMİRYÜREK	Endodontik İnfeksiyonların Yeni Nesil Sekanslama Metoduyla Analizi	29.450,00	Yürürlükte
17	TÜBİTAK	01.10.2015	Prof. Dr. ERDAL AĞAR	Penisilinle Oluşturulan Epileptiform Aktiviteye Pürinerjik P2x7 Reseptörünün Etkisi Ve Bu Etkide Kanabinoid, Nmda Ve T- Tipi Kalsiyum İyon Kanallarının Rolü	429.529,00	Yürürlükte
18	TÜBİTAK	15.07.2015	Yrd. Doç. Dr. MURAT YÜCE	Kronik Tik Bozukluğu ve Tourette Sendromu Olan Çocuk ve Ergen Hastalarda Serum S100B, NSE ve PAR-4 Protein Düzeylerinin ve Oksidatif Metabolizmanın İncelenmesi	9.250,00	Yürürlükte
19	TÜBİTAK	15.08.2015	Prof. Dr. BELMA DURUPINAR	Mycobacterium Tuberculosis İlaç Direncinde Dışa Atım (Effluks) Pompasının Etkisinin Araştırılması	86.250,00	Yürürlükte
20	TÜBİTAK	15.10.2015	Yrd. Doç. Dr. FEYZA OTAN ÖZDEN	Kafeik Asit Fenetil Ester 'In Deneysel Periodontitis?Te Enflamasyona Olan Etkisinin İncelenmesi	24.350,00	Yürürlükte
21	TÜBİTAK	15.08.2015	Prof. Dr. GONCA KELEŞ	Paeoniflorinin Deneysel Periodontitis Oluşum Sürecinde ve Periodontitis Oluştuktan Sonraki Dönemde Periodonsiyum Üzerine Etkisinin Histopatolojik ve Biyokimyasal Olarak İncelenmesi	23.700,00	Yürürlükte
22	TÜBİTAK	01.09.2015	Doç. Dr. İLHAN KARABİÇAK	Crocetin Ve Safran'ın Deneysel İntestinal İskemi-Reperfüzyon Hasarı Üzerine Etkisinin Araştırılması	29.900,00	Yürürlükte
23	TÜBİTAK	15.11.2015	Prof. Dr. ARIF GÖNÜLÖL	Türkiye'nin Karadeniz Kıyılarında Yayılış Gösteren Dictyotales (Phaeophyceae) Takımı Üyelerinin Morfolojik Ve Moleküler Sistematiği.	92.391,00	Yürürlükte
24	TÜBİTAK	15.09.2015	Prof. Dr.KAMİL IŞIK	Kapadokyabölgesi Topraklarından Aktinomiset İzolasyonları ve Polifazik Taksonomisi	88.000,00	Yürürlükte
25	TÜBİTAK	15.04.2015	Yrd. Doç. Dr. SELİM CEYLAN	Makroalg-Kömür Karışımlarının Akışkan Yatak Reaktörde Katalitik Hızlı Pirolyzisi Ve Ürünlerin Karakterizasyonu	373.370,00	Yürürlükte
26	TÜBİTAK	01.03.2015	Doç. Dr. HATİCE BOZOĞLU	Seleksiyon İslahi İle Seçilmiş Yerel Bezelye Hatlarından Orta Karadeniz Bölgesine Uygun Farklı Kullanım Şekillerine Sahip Yemeklik Çeşit Adaylarının Geliştirilmesi	550.018,00	Yürürlükte
27	TÜBİTAK	01.05.2015	Prof. Dr. SEBAHATTİN ALBAYRAK	Türkiye'nin İç ve Sahil Bölgelerine Uygun Yerli Yonca İslahı	457.479,00	Yürürlükte
28	TÜBİTAK	15.04.2015	Doç. Dr. MUHAMMET DERVİŞOĞLU	Püskürterek ve Dondurarak Kurutulmuş Kefir Tozlarının Akışkan Yatak Kurutucu ile Aglomerasyonu	433.500,00	Yürürlükte
29	TÜBİTAK	15.04.2015	Prof. Dr. İBRAHİM AYDIN	Göreceli Kaba Yem Kalitesi (RFQ) Kriterine Göre, Mera Bitkileri İçin Kalite İndeksi Geliştirilmesi Üzerine Araştırmalar	196.600,00	Yürürlükte
30	TÜBİTAK	15.04.2015	Prof. Dr. HÜSREV MENNAN	Çeltik Ekim Alanlarında Herbisitlere Dayanıklı Yabancı Otlarla ve Ülkemizde Yeni Bir Tür Olan Kırmızı Çeltik (Oryza sativa L.)'in Entegre Mücadele Olanaklarının Araştırılması	320.670,00	Yürürlükte

Tablo 105: TÜBİTAK Destekli Projeler (Devam)

Sıra No	Programın Ötö-ritesi	Programın Tarihi	Projenin Koordinatörü	Projenin Başlığı	Projenin Bütçesi T.L	Projenin Sonucu
31	TÜBİTAK	01.02.2015	Doç. Dr.ÜNAL KILIÇ	Farklı Lignoselülozik Yapıya Sahip Samanlarda Lignin Peroksidaz Enzimi Kullanımının Yem Değeri Üzerine Etkisi	69.850,00	Yürürlükte
32	TÜBİTAK	15.01.2015	Doç. Dr. GÜRKAN ALP KAĞAN GÜRDİL	Fındık Yetiştiriciliği Sonucunda Açığa Çıkan Fındık Zurufu Tarımsal Atığından Pelet Biyoyakıtı Elde Edilmesi İçin Peletleme Parametrelerinin Tespit Edilmesi	29.950,00	Yürürlükte
33	TÜBİTAK	15.08.2015	Prof. Dr.SEVİLHAN MENNAN	Türkiye ve Slovenya'dan Elde Edilen Meloidogyne Ethiopica Populasyonlarının Moleküler ve Morfolojik Karakterizasyonu	200.340,00	Yürürlükte
34	TÜBİTAK	01.04.2015	Doç. Dr.ALI VAİZ GARİPOĞLU	Bazı Samanların Yem Değerlerinin Artırılmasında Pleurotus Ostreatus Fungus Türünün Kullanılma İmkanları --	28.850,00	Yürürlükte
35	TÜBİTAK	01.03.2015	Yrd. Doç. Dr.ALI GÜCÜKOĞLU	Organik Tavuk Parça Etlerinde Salmonella Serotipleri ile İzolatlarda Antibiyotik Direnç Profilinin Belirlenmesi	30.000,00	Yürürlükte
36	TÜBİTAK	15.03.2015	Prof. Dr.YUSUF DEMİR	Samsun İli Alaçam İlçesi Kıyı Bölgesi Çeltik Alanlarındaki Derin Kuyu Sulamalarının Toprak ve Su Kaynakları Üzerine Etkilerinin Farklı Enterpolasyon Yöntemleri İle Belirlenmesi	29.200,00	Yürürlükte
37	TÜBİTAK	15.03.2015	Yrd. Doç. Dr. OSMAN ŞALIŞ	Meme Kanseri Hücrelerinde, Metforminin Antiproliferatif Etki Mekanizmasının NEDD4-2, Smad3/2, CAV1 ve Smad3/2 Transkripsiyon Faktör Ürünleri (COL1A1, N-myc, C-myc ve CTGF) Bağlamında Moleküler Düzeyde Araştırılması	74.370,00	Yürürlükte
38	TÜBİTAK	01.05.2015	Doç. Dr. ZELİHA KOÇ	PRECEDE Eğitim Modeli Kullanılarak Serviks Kanseri ve Human Papilloma Virüs Hakkında Yapılan Eğitimin Kadınların Sağlıklı Yaşam Biçimi Davranışları ve İnançları Üzerine Etkisi	52.935,00	Yürürlükte
39	TÜBİTAK	15.04.2015	Doç. Dr. BERRİN ZÜHAL ALTUNKAYNAK	Yüksek Yağlı Diyetle İndüklenen Obezite Modelinde Vagus Siniri Değişikliklerinin Mide-Beyin Aksındaki Rolünün Araştırılması	17.900,00	Yürürlükte
40	TÜBİTAK	01.07.2015	Doç. Dr. İLHAN KARABİCAK	Safran'ın Etken Maddesi Olan Crocetin ve Safran'ın Deneysel Akut Pankreatit Üzerine Etkisinin Araştırılması	68.215,00	Yürürlükte
41	TÜBİTAK	15.04.2015	Doç. Dr.AYDIN HİM	Elektromanyetik Alana Maruz Kalan Sıçanlarda Kafeinin Nöron Sağkalımı Üzerine Etkilerinin Stereolojik Yöntemlerle Belirlenmesi	16.010,00	Yürürlükte
Projelerin Bütçe Toplamı					5.926.221,31	

Kaynak: Proje Yönetim Ofisi

Tablo 106: Avrupa Birliği (AB) Destekli Projeler

AVRUPA BİRLİĞİ (AB) DESTEKLİ PROJELER								
Sıra No	Programın Otoritesi	Programın Tarihi	Projenin Koordinatörü	Projenin Başlığı	Projenin Toplam Bütçesi	Üniversite Tarafından Karşılana Bütçe Miktarı	Projenin Sonucu	Dış Kayna. Proje Birimi. Katkısı
1	Birleşmiş Milletler	2013-2016	Prof. Dr. Hüsrev MENNAN	Sustainable Long- Term Weed Control Strategies With Glyphosate Prog	30.200,00 €	-	Proje devam ediyor	Teknik destek
2	Avrupa Meteoroloji Uygulamaları İşletme T.	2012-2017	Yrd. Doç. Dr. İbrahim Sönmez	Avrupa Meteoroloji Uygulamaları İşletme T.	6.959,36 €	-	Proje devam ediyor	Teknik destek
3	Merkezi Finans ve İhale Birimi	2015-2016	Prof. Dr. Ali Kemal AYAN	Tütün Yorgunu Çocuklar	170.000,00 €	17.000,00 €	Proje Başladı	Teknik destek
4	Ulusal Ajans	2015-	Prof. Dr. Ganite KURT	KOBİLERE 5-Nokta Eğitimi	268.000,00 €	-	Proje Başladı	Teknik destek
5	EUROPEAN COM-MISSIO	2012-2015	Prof. Dr. Aysun Gümüş	BENTHIS (Benthic Ecosystem Fisheries Impact Study)	55.000,00 €	-	Proje devam ediyor	Teknik destek
Projelerin Bütçe Toplamı					457.159,36 €	17.000,00 €		

Kaynak: Proje Yönetim Ofisi

Tablo 107: Engelli Destek Programı

Engelli Destek Programı (EDES - 2015)							
Sıra No	Programın Otoritesi	Programın Tarihi	Projenin Koordinatörü	Projenin Başlığı	Projenin Bütçesi	Projenin Sonucu	Dış Kayna. Proje Birimi. Katkısı
1	Aile ve Sosyal Politikalar Bakanlığı	2014-2015	Dr. Mehtap Yağan AŞÇI	Diyabetli Çocuklar Okulda Projesi (DİÇOP II)	115.000,00 TL	Proje tamamlandı	Dış Kaynaklı Proje Birimi
2	Aile ve Sosyal Politikalar Bakanlığı	2014-2015	Prof. Dr. Ahmet BULUT	Söz Veriyorum Ben Buna Değerim (SÖZDEP)	106.000,00 TL	Proje tamamlandı	Dış Kaynaklı Proje Birimi
Projelerin Bütçe Toplamı					221.000,00 TL		

Kaynak: Proje Yönetim Ofisi

Tablo 108: SANTEZ Projeleri

SANTEZ Projeleri							
Sıra No	Programın Otoritesi	Programın Tarihi	Projenin Koordinatörü	Projenin Başlığı	Projenin Bütçesi	Projenin Sonucu	Dış Kayna. Proje Birimi. Katkısı
1	Bilim ve Teknoloji Bakanlığı	2013-2015	Prof. Dr. Muhammed DERVİŞOĞLU	Kudret Narı Biyoaktif Bileşenlerinin Ekstraksiyonu için Proses Geliştirilmesi	250.371,69 TL	Bitti	
2	Bilim ve Teknoloji Bakanlığı, Sampa Otomotiv ve Tic. A.Ş.	2014-2016	Yrd. Doç. Dr. Kemal YILDIZLI	Sac Metal Kaplama Yöntemiyle Dövme Kalıp Gravürünün yenilenmesi ve Lazer Işını ile Kalıp Ömrünün Arttırılması	236.135,86 TL	Devam Ediyor	Teknik Destek
3	Bilim ve Teknoloji Bakanlığı, Gento Tohumculuk Limited Şirketi	2014-2016	Prof. Dr. Ahmet BALKAYA	Aşılı Patlıcan Üretiminde Genetik kaynakların anaç ıslah program değerlendirilmesi yrli anaç geliştirilmesi	312.860,78 TL	Devam Ediyor	Teknik Destek
4	Bilim ve Teknoloji Bakanlığı	2014-2016	Yrd. Doç. Dr. Kemal YILDIZLI	Uzun Ömürlü Beton Pompası Piston Takoza Tasarımı ve Modifikasyonu	236.964,00 TL	Devam Ediyor	Teknik Destek
Projelerin Bütçe Toplamı					1.036.332 TL		

Kaynak: Proje Yönetim Ofisi



Tablo 109: Üniversite Sanayi İşbirliği Projeleri

ÜNİVERSİTE SANAYİ İŞBİRLİĞİ PROJELERİ							
Sıra No	Programın Otoritesi	Programın Tarihi	Projenin Koordinatörü	Projenin Başlığı	Projenin Bütçesi	Projenin Sonucu	Dış Kayna. Proje Birimi. Katkısı
1	Teknogirişim	2014	Öğr. Gör. Harun SÜNBÜL	YÜRÜME ENGELLİ BİREYLER İÇİN PEDALDAN KUMANDALI DİKİŞ MAKİNELERİNİN KUMANDA BİLEKLİK SİSTEMİ İLE KONTROLÜ	100.000,00	Proje Devam Ediyor	Dış Kaynaklı P. B.
2	OMV Gaz ve Enerji Bilimleri Ltd. Şti.	2011-2015	Yrd. Doç. Dr. Selçuk Demir	Alternatif Enerji Kaynağı Hidrojen Depolama Özelliğine sahip Bazı Yeni Metal Organik Kafes Yapılarının Sentezi	61.000,00	Proje Devam Ediyor	Dış Kaynaklı P. B.
3	TUSAŞ Motor Sanayi A.Ş	2012-2015	Prof. Dr. Süleyman TOLUN	Özgün Motor Geliştirme Projelerinde İhtiyaç duyulan uçuş testlerinde kullanılacak olan insansız hava araçlarının tasarım ve üretimi	74.041,00	Proje Devam Ediyor	Dış Kaynaklı P. B.
4	SCOTAB	2013-2015	Prof. Dr. Necdet ÇAMAŞ	Samsun İli Tütün Üretim Alanlarına Yönelik Tohumluk Üretim ve Çeşit Geliştirme	145.650,00	Proje devam ediyor	Dış Kaynaklı P. B.
Projelerin Bütçe Toplamı					380.691,00 TL		

Kaynak: Proje Yönetim Ofisi

Tablo 110: Orta Karadeniz Kalkınma Ajansı(OKA) Destekli Projeler

Orta Karadeniz Kalkınma Ajansı(OKA) Destekli Projeler							
Sıra No	Programın Otoritesi	Programın Tarihi	Projenin Koordinatörü	Projenin Başlığı	Projenin Bütçesi	Projenin Sonucu	Dış Kayna. Proje Birimi. Katkısı
1	OKA	2014-2015	Yrd.Doç.Dr.Er-can TURAL	TEKNOPARK Güneşleniyor	255.000 TL	Proje Tamamlandı	Teknik Destek
Projelerin Bütçe Toplamı					255.000 TL		

Kaynak: Proje Yönetim Ofisi

Açıklama: Yukarıda yer alan tüm proje tablolarında, 2015 yılı içerisinde devam eden, tamamlan veya yeni başlayan projelere yer verilmiştir.

Tablo 111: AGED Ödülleri

Dağıtılan Ödüller	
Yayın Teşvik Başvurusu	443
Yayın Teşvik Ödülü Alan Öğretim Üyesi Sayısı	403
Atıf Teşvik Başvurusu	121
Atıf Teşvik Ödülü Alan Öğretim Üyesi Sayısı	117

Kaynak: Proje Yönetim Ofisi



2- Performans Sonuçları Tablosu ve Sonuçların Değerlendirmesi

Performans Hedefi İzleme ve Değerlendirme (PHİD) Formu - 1

Yıl/Dönem	2015
Performans Hedefi	1/Önlisans, lisans ve lisansüstü öğrenci başarı düzeyinin geliştirilmesi.

Sıra	Performans Göstergeleri	Hedef (Ortalama)	Yılsonu Gerçekleşme Tahmini (Ortalama)	Gerçekleşme					Gerçekleşme Durumu
				I. Üç Aylık	II. Üç Aylık	III. Üç Aylık	IV. Üç Aylık	Ortalama	
1	Önlisans mezunlarının yıllık mezuniyet not ortalamaları./Oran	2,93	2,88	-	-	2,88	-	2,88	98,16%
2	Lisans mezunlarının yıllık mezuniyet not ortalaması (Tıp Fakültesi hariç)./Oran	2,99	2,83	-	-	2,83	-	2,83	94,62%
3	Tıp Fakültesi mezunlarının yıllık mezuniyet not ortalaması./Oran	3,18	2,85	-	-	2,85	-	2,85	89,56%
4	Yüksek lisans mezunlarının mezuniyet not ortalamaları./Oran	3,42	3,42	-	-	3,42	-	3,42	100,00%
5	Doktora mezunlarının mezuniyet not ortalamaları./Oran	3,55	3,55	-	-	3,55	-	3,55	100,00%
6	Önlisans mezunlarının mezuniyet oranı (Mezun olan önlisans öğrenci sayısı / Normal süresinde mezun olması gereken önlisans öğrenci sayısı) x 100./Yüzde	80,00	73,17	-	-	-	73,17	73,17	91,46%
7	Lisans mezunlarının mezuniyet oranı (Mezun olan lisans öğrencilerin sayısı /Normal süresinde mezun olması gereken lisans öğrenci sayısı) x 100./Yüzde	67,97	57,19	-	-	-	57,19	57,19	84,14%
8	Yüksek lisans mezunlarının ortalama eğitim süresi (Tıp, Diş, Veteriner Fakültesi hariç)./Yarıyıl	5,54	6,00	-	-	-	6,00	6,00	92,33%
9	Doktora mezunlarının ortalama eğitim süresi./Yarıyıl	10,70	10,00	-	-	-	10,00	10,00	107,00%

Değerlendirme	Önlisans, lisans ve lisansüstü öğrenci başarı düzeyinin geliştirilmesinin izlenmesi için belirlenen 2015 yılı Performans Hedeflerine göre; PG4, PG5 ve PG6 nolu Performans Göstergelerinde hedeflenen başarı düzeyi elde edilmiş olmakla birlikte, diğer göstergelerde hedeflenen düzeye yakın bir başarı sağlanmıştır.
---------------	---

Performans Hedefi İzleme ve Değerlendirme (PHİD) Formu-2

Yıl/Dönem	2015
Performans Hedefi	2/Üçlü eğitimi aktifleştirip geliştirmek ve farklı alanlara yaymak.

Sıra	Performans Göstergeleri	Hedef	Yılsonu Gerçekleşme Tahmini (Ortalama)	Gerçekleşme					Gerçekleşme Durumu
				I. Üç Aylık	II. Üç Aylık	III. Üç Aylık	IV. Üç Aylık	Kümülatif (Ortalama)	
1	Yeni açılan önlisans program sayısı/mevcut program sayısı./Oran	0,08	0,12	-	-	-	0,12	0,12	148,31%
2	Yeni açılan lisans program sayısı/mevcut program sayısı./Oran	0,07	0,05	-	-	-	0,05	0,05	71,43%
3	Yeni açılan yüksekisans program sayısı/mevcut program sayısı./Oran	0,10	0,11	-	-	-	0,11	0,11	112,07%
4	Yeni açılan doktora program sayısı/mevcut program sayısı./Oran	0,11	0,16	-	-	-	0,16	0,16	141,07%
5	Önlisans eğitiminde öğrenci sayısı/öğretim elemanı sayısı./Oran	57,25	60,76	-	-	-	60,76	60,76	94,24%
6	Lisans eğitiminde öğrenci sayısı/öğretim elemanı sayısı./Oran	12,98	13,43	-	-	-	13,43	13,43	96,66%
7	Lisansüstü öğrenci sayısı/lisans öğrenci sayısı./Oran	0,20	0,23	-	-	-	0,23	0,23	115,36%
8	Lisansüstü eğitiminde öğrenci sayısı/öğretim elemanı sayısı./Oran	13,96	14,74	-	-	-	14,74	14,74	94,69%

Değerlendirme	<p>Üniversitemizde üçlü eğitimi aktifleştirip geliştirmek ve farklı alanlara yaymak amacı ile gerçekleştirilen eğitim hizmetinin izlenmesine dair oluşturulan Performans Göstergelerinin çoğunluğunda, 2015 yılı hedeflenen gösterge düzeylerinin üzerinde gerçekleştirmeler olmakla birlikte, hedeflenen düzeylere yakın gerçekleştirmeler bulunmaktadır.</p> <p>Üniversitemizde 2015 yılı içerisinde sunulan eğitim programları kapsamında; 14 adet yeni önlisans programı, 6 adet yeni lisans programı, 13 adet yeni yüksekisans programı ve 9 adet yeni doktora programı açılmıştır.</p>
----------------------	--

Performans Hedefi İzleme ve Değerlendirme (PHİD) Formu - 3

Yıl/Dönem	2015
Performans Hedefi	3/Öğretim elemanlarının yetkinliklerinin her yıl artırılması.

Sıra	Performans Göstergeleri	Hedef	Yılsonu Gerçekleşme Tahmini	Gerçekleşme					Gerçekleşme Durumu
				I. Üç Aylık	II. Üç Aylık	III. Üç Aylık	IV. Üç Aylık	Kümülatif	
1	Atıf endekslerince (SCI-Expanded, SSCI, AHCI) taranan dergilerde öğretim üyesi başına düşen ortalama yayın sayısı./Sayı	0,65	0,65	-	-	-	0,65	0,65	100,00%
2	Atıf endekslerince (SCI-Expanded, SSCI, AHCI) taranan dergilerdeki yayınların öğretim üyesi başına düşen ortalama atıf sayısı./Sayı	6,61	6,19	-	-	-	6,19	6,19	93,59%
3	"Eğitici Eğitimi" almış öğretim elemanı sayısı./Sayı	270	227	84	76	47	20	227	84,07%
4	Öğrencilerin öğretim elemanı memnuniyeti./Yüzde	-	-	-	-	-	-	-	-

Değerlendirme	<p>Öğretim elemanlarımızın yetkinliklerinin her yıl artırılmasının izlenmesi amacı ile oluşturulan performans göstergelerinden; PG1 ve PG2'de SCI-Expanded, SSCI, AHCI'de Yayınlanmış Çalışmalara ait veriler değerlendirildiğinde 2015 yılı içerisinde 687 yayın yapılmış ve yapılan yayınlarına 6551 atıf yapılmıştır. Ayrıca söz konusu göstergelerin değerlendirilmesinde 2015 yıl sonu öğretim üyesi sayımız 1059 olarak alınmıştır.</p>
---------------	---

Performans Hedefi İzleme ve Değerlendirme (PHİD) Formu - 4

Yıl/Dönem	2015
Performans Hedefi	4/Eğitim - Öğretimi destekleyen sosyal, kültürel ve sportif etkinliklerin artırılması

Sıra	Performans Göstergeleri	Hedef	Yıllık Gerçekleşme Tahmini	Gerçekleşme					Gerçekleşme Durumu
				I. Üç Aylık	II. Üç Aylık	III. Üç Aylık	IV. Üç Aylık	Kümülatif	
1	Düzenlenen etkinlik (festival, yarışma, şenlik, turnuva, konferans, panel, kongre vb.) sayısı./Sayı	451	550	118	281	45	133	577	127,94%
2	Etkinlik düzenleyen öğrenci topluluğu sayısı./Sayı	80	120	38	51	-	31	120	150,00%
3	Üniversitelerarası müsabakalara katılan takım sayısı./Sayı	22	15	7	8	-	-	15	68,18%
4	Ödül alınan sportif faaliyet sayısı./Sayı	20	6	-	5	1	-	6	30,00%
5	Öğrenci memnuniyeti./Yüzde	-	-	-	-	-	-	-	-

Değerlendirme	Eğitim-Öğretimi destekleyen sosyal, kültürel ve sportif etkinliklerin izlenmesi için oluşturulan gösterden PG1 ve PG2 'de yer alan hedeflenen düzeylerin üzerinde gerçekleşmeler olmuştur.
----------------------	--

Performans Hedefi İzleme ve Değerlendirme (PHİD) Formu - 5

Yıl/Dönem	2015
Performans Hedefi	5/BAP destekli projelerden yapılan yayın sayısının % 2 artırılması

Sıra	Performans Göstergeleri	Hedef	Yılsonu Gerçekleşme Tahmini	Gerçekleşme					Gerçekleşme Durumu
				I. Üç Aylık	II. Üç Aylık	III. Üç Aylık	IV. Üç Aylık	Kümülatif	
1	BAP (Bilimsel Araştırma Projeleri) finansmanı desteği alan yüksek lisans, doktora ve tıpta uzmanlık tezi sayısı./Sayı	164	140	43	0	60	37	140	85,37%
2	BAP destek teşvik türü sayısı./Sayı	11	8	7	8	8	8	8	72,73%
3	Yararlanan araştırmacı (yürütücü dâhil) sayısı./Sayı	851	659	182	4	225	248	659	77,44%
4	Proje başvurusu sayısı./Sayı	376	369	115	142	103	9	369	98,14%
5	Kabul edilen proje ödeneği / talep edilen destek miktarı x 100./Yüzde	41%	39%	34%	12%	24%	73%	39%	93,90%
6	Öğretim elemanı başına proje yürütücülüğü (Proje yürütücüsü öğretim elemanı sayısı / toplam öğretim elemanı x 100)./Yüzde	25%	10,75%	2,97%	-	4,06%	3,72%	10,75%	43,01%
7	Ortalama hakemlik süresi./Gün	15	15	15	15	15	15	15	100,00%
8	Tamamlanan OMÜ destekli projelerden yayına dönüştürülenlerin sayısı./Sayı	255	141	48	42	17	34	141	55,29%
9	OMÜ destekli aktif proje sayısı./Sayı	297	246	68	1	92	85	246	82,83%

Değerlendirme	<p>Üniversitemiz Bilimsel Araştırma Projelerinin (BAP) desteklenmesi kapsamında; 2015 yılında toplam 23.603.180,14 TL bütçe ile 369 adet proje teklif edilmiş olup, teklif edilen projelerin 246'sı kabul edilerek, toplam 9.101.315,02 TL tutarında proje desteği sağlanmıştır. 2015 yılı içerisinde aktif Bilimsel Araştırma Projelerinin 141 adeti bilimsel yayına dönüşmüştür.</p> <p>Bilimsel Araştırma Projelerinin desteklenmesi kapsamında 11 ayrı destek teşvik türü bulunmakta olup, 2015 yılında kabul edilen projelerin 8 ayrı destek teşvik türünde olduğu görülmektedir.</p>
---------------	--

Performans Hedefi İzleme ve Değerlendirme (PHİD) Formu - 6

Yıl/Dönem	2015
Performans Hedefi	6/Hayat boyu öğrenme ilkesi kapsamında uzaktan ve sürekli eğitim faaliyetlerinin artırılması.

Sıra	Performans Göstergeleri	Hedef	Yılsonu Gerçekleşme Tahmini	Gerçekleşme					Gerçekleşme Durumu
				I. Üç Aylık	II. Üç Aylık	III. Üç Aylık	IV. Üç Aylık	Kümülatif (Ortalama)	
1	UZEM tarafından yapılan lisans tamamlama programları protokol sayısı./Sayı	1	1	1	-	-	-	1	100%
2	UZEM tarafından sunulan önlisans program sayısı./Sayı	4	5	4		1		5	125%
3	UZEM tarafından sunulan lisans program sayısı./Sayı	2	2	2	-	-	-	2	100%
4	UZEM tarafından sunulan yükseklisans program sayısı./Sayı	5	5	5	-	-	-	5	100%
5	Kurum içinde uzaktan eğitim ile önlisans verilecek ders sayısı./Sayı	80	80	42	42	80	80	80	100%
6	Kurum içinde uzaktan eğitim ile lisansta verilecek ders sayısı./Sayı	23	23	22	22	23	23	23	100%
7	Kurum içinde uzaktan eğitim ile lisansüstü verilecek ders sayısı./Sayı	51	51	37	37	51	51	51	100%
8	UZEM tarafından düzenlenen sertifika eğitimi sayısı./Sayı	-	-	-	-	-	-	-	-
9	UZEM tarafından açılan uluslararası program sayısı./Sayı	-	-	-	-	-	-	-	-
10	Sürekli Eğitim Merkezi'nin verdiği eğitim programı sayısı./Sayı	50	50	10	17	4	19	50	100%
11	Sürekli Eğitim Merkezi eğitim programlarından yararlanan sayısı./Sayı	741	741	109	146	134	352	741	100%
12	Sürekli Eğitim Merkezince verilen katılım / başarı belgesi ve sertifika sayısı./Sayı	405	405	36	93	72	204	405	100%

Değerlendirme	<p>Uzaktan Eğitim Merkezi (UZEM) lisans tamamlama programları kapsamında 2014 yıl sonu itibarıyla varolan 2 adet program 2015 yılı itibarıyla de devam etmekte olup, önlisans programında ise 1 adet yeni (Çağrı Merkezi Hizmetleri Programı) program açılmıştır. Ayrıca, UZEM tarafından sunulan mevcut programlarda yer alan ders sayılarındaki artış hedeflenen düzeyin üzerinde gerçekleşmiştir.</p> <p>Hayat boyu öğrenme faaliyetlerinin sistemli ve planlı uygulanması amacıyla kurulan Sürekli Eğitim Merkezi (OMÜSEM), Üniversitenin "araştırma ve öğretim" gibi geleneksel işlevlerinin yanı sıra "toplum hizmetleri" sunma hedefi doğrultusunda; Merkeze gelen talepleri değerlendirerek eğitim programları, kurumlar arası işbirliği ile mesleki eğitim programları ile belirli iş kollarında çalışan bireylerin uzmanlıklarını geliştirecek sertifika programı, sanat, yabancı dil kursları ve sağlık konulu televizyon programlarını düzenlemiştir. 2014 yılına göre 2015 yılında OMÜSEM tarafından verilen eğitim programındaki azalmadan kaynaklı olarak eğitim programlarından yararlanan kişi sayısında da azalma olmuştur.</p>
----------------------	---

Performans Hedefi İzleme ve Değerlendirme (PHİD) Formu - 7

Yıl/Dönem	2015
Performans Hedefi	7/Üniversitemiz faaliyetlerinin daha etkili ve verimli olmasını sağlayacak yönetim bilgi sistemini oluşturmak

Sıra	Performans Göstergeleri	Hedef	Yılsonu Gerçekleşme	Gerçekleşme					Gerçekleşme Durumu
				I. Üç Aylık	II. Üç Aylık	III. Üç Aylık	IV. Üç Aylık	Ortalama	
1	Mevcut yazılım sayısı / İhtiyaç duyulan yazılım sayısı./Oran	5,00	3,50	0,50	0,80	1,57	3,20	3,50	70,00%
2	Mevcut donanım / İhtiyaç duyulan donanım sayısı./Oran	3,15	3,15	2,65	2,65	2,98	3,15	3,15	100,00%
3	Yönetim bilgi sisteminin tamamlanma oranı (yönetim bilgi sistemine entegre olmuş birim sayısı/tüm birim sayısı)./Oran	0,80	0,72	-	-	-	0,72	0,72	90,00%

Değerlendirme	<p>2015 yılı Ocak ayı itibarı ile Yönetim Bilgi Sistemindeki mevcut yazılım sayısı 6 olup, ihtiyaç duyulan yazılım sayısı 12'dir. 2015 yılsonu itibarıyla ihtiyaç duyulan yazılımlardan 8 tanesi karşılanarak belirlenen alanlardaki mevcut yazılım sayısı 14'e ulaşmış olup, yıl sonu itibarıyla ihtiyaç duyulan yazılım sayısı 4'te kalmıştır.</p> <p>Yönetim Bilgi Sisteminin oluşturulması kapsamında 2015 yılı Ocak ayı itibarı ile mevcut donanım sayısı 609 olup, ihtiyaç duyulan donanım sayısı 230'dur. 2015 yılsonu itibarıyla ihtiyaç duyulan donanımlardan 28 tanesi karşılanarak mevcut donanım sayısı 637'e ulaşmış olup ihtiyaç duyulan donanım sayısı 202'ye düşmüştür.</p>
---------------	---

Performans Hedefi İzleme ve Değerlendirme (PHİD) Formu - 8

Yıl/Dönem	2015
Performans Hedefi	8/Organizasyon işleyişini, insan kaynağını ve kurum kültürünü geliştirmek.

Sıra	Performans Göstergeleri	Hedef	Yılsonu Gerçekleşme	Gerçekleşme					Gerçekleşme Durumu
				I. Üç Aylık	II. Üç Aylık	III. Üç Aylık	IV. Üç Aylık	Kümülatif (Ortalama)	
1	Akademik personel başına düşen yıllık eğitim süresi./Saat	10,14	7,17	2,12	2,42	5,04	14,34	7,17	70,75%
2	İdari personel başına düşen yıllık eğitim süresi./Saat	39,11	27,66	33,96	27,87	4,72	23,98	27,66	70,73%
3	Yurtdışı kongre, konferans, seminer vb. bilimsel toplantılara gönderilen akademik personel sayısı./Sayı	722	611	88	226	166	131	611	84,63%
4	Yurtiçi kongre, konferans, seminer vb. bilimsel toplantılara gönderilen akademik personel sayısı./Sayı	2.388	2.476	606	728	367	775	2.476	103,69%
5	Yurt içi seminer, konferans, eğitim vb. toplantılara gönderilen idari personel sayısı./Sayı	215	193	38	49	23	83	193	89,77%
6	Akademik personelin memnuniyeti./Yüzde	-	-	-	-	-	-	-	-
7	İdari personelin memnuniyeti./Yüzde	-	-	-	-	-	-	-	-
6	Verilen oryantasyon eğitim sayısı./Sayı	57	43	14	4	9	16	43	73,43%

Değerlendirme	Üniversitemizde organizasyon işleyişini, insan kaynağını ve kurum kültürünü geliştirmek amacı ile akademik ve idari personellerin 2015 yılı içerisinde yurtdışı ve yurt içi eğitimlere katılımları sağlanarak, personel başına düşen eğitim sürelerinde hedeflenen düzeylere yakın bir gerçekleşme olmuştur.
---------------	--

Performans Hedefi İzleme ve Değerlendirme (PHİD) Formu - 9

Yıl/Dönem	2015
Performans Hedefi	9/Fiziki yapıyı iyileştirmek ve geliştirmek.

Sıra	Performans Göstergeleri	Hedef	Yılsonu Gerçekleşme Tahmini	Gerçekleşme					Gerçekleşme Durumu
				I. Üç Aylık	II. Üç Aylık	III. Üç Aylık	IV. Üç Aylık	Kümülatif	
1	Bedensel engellilere uyumlu bina sayısı / toplam bina sayısı./Oran	0,22	0,22	-	-	-	0,22	0,22	100,00%
2	İyileştirilmesi yapılan derslik sayısı (amfi + sınıf)./Sayı	10	15	-	-	-	15	15	150,00%
3	İyileştirilmesi yapılan öğrenci laboratuvar sayısı./Sayı	4	4	-	-	-	4	4	100,00%
4	İyileştirmesi yapılan klinik sayısı./Adet	5	3	-	-	-	3	3	60,00%
5	Yapılmakta olan kapalı alan./Metrekare	83.550	83.550	-	-	-	83.550	83.550	100,00%
6	Yapılmakta olan kapalı alanın fiziki gerçekleşmesi./Yüzde	54	46	-	-	-	46	46	85%
7	Toplam öğrenci sayısı./Sayı	52.000	52.238	-	-	-	52.238	52.238	100,58%
8	Mevcut kapalı alan./Metrekare	615.308	615.308	-	-	-	615.308	615.308	100,00%

Değerlendirme	<p>PG-6 - Üniversitemizde yapılmakta olan kapalı alan metrekarelerinin gerçekleşme durumu;</p> <ul style="list-style-type: none">-Diş Hekimliği Fakültesi Ağız ve Diş Sağlığı Eğitim Araştırma Hastanesi (21.000 m²)-Enstitüler ve Uzaktan Eğitim Uygulama ve Eğitim Merkezi (5.500 m²)-Merkez Kütüphane (11.500 m²)-Mühendislik Fakültesi Ek Bina (7.750 m²)-Onkoloji Tanı ve Tedavi Merkezi (10.000 m²)-Havza Fizik Tedavi ve Rehabilitasyon Uygulama Eğitim Merkezi (15.000 m²)-Sosyal Bilimler Fakültesi (Merkezi Derslikler İkmal İnşaatı) (7.000 m²) <p>binası inşaatlarının değerlendirmelerini kapsamaktadır.</p>
	<p>PG-5 - Yapılmakta olan kapalı alan metrekare toplamına dahil olan Ladik Meslek Yüksekokulunun (5.800 m²) betonarme kaba inşaatı 2014 yılında bağış yolu ile tamamlanmış olup, 2016 Yılı Yatırım Programına dahil edilmesi için Kalkınma Bakanlığı Yatırım Tekliflerine dahil edilmiştir. Bu kapsamda söz konusu inşaat PG-6 ya dahil edilmemiştir.</p>
	<p>Sağlık Uygulama ve Araştırma Merkezi bünyesinde bulunan 3 adet Kliniğin 2015 yılı içerisinde iyileştirilmesi yapılmıştır. 2015 yılı içerisinde 10 adet bina daha bedensel engellilere uyumlu hale getirilmiştir. Mühendislik Fakültesinde 1 adet, Mimarlık Fakültesinde 1 adet, Havacılık ve Uzay Bilimleri Fakültesinde 2 adet olmak üzere, toplamda 4 adet öğrenci laboratuvarımızda iyileştirilmesi yapılmıştır.</p>

Performans Hedefi İzleme ve Değerlendirme (PHİD) Formu - 10

Yıl/Dönem	2015
Performans Hedefi	10/Kütüphane hizmetlerini iyileştirerek bilgiye daha hızlı ve kolay erişimi sağlamak.

Sıra	Performans Göstergeleri	Hedef	Yılsonu Gerçekleşme Tahmini	Gerçekleşme					Gerçekleşme Durumu
				I. Üç Aylık	II. Üç Aylık	III. Üç Aylık	IV. Üç Aylık	Kümülatif	
1	Kütüphanelere kayıtlı basılı yayın sayısı (kitap, tez)./Sayı	249.411	216.188	203.028	205.867	212.816	216.188	216.188	86,68%
2	Abone olunan elektronik veri tabanı sayısı./Sayı	70	70	70	-	-	-	70	100,00%
3	Abone olunan e-dergi sayısı./Sayı	50.000	50.000	50.000	-	-	-	50.000	100,00%
4	Abone olunan e-kitap sayısı./Sayı	240.000	240.000	240.000	-	-	-	240.000	100,00%
5	Abone olunan e-tez sayısı (Yurtdışı)./Sayı	1.000.000	1.000.000	1.000.000	-	-	-	1.000.000	100,00%
6	Kütüphane hizmetinden yararlanan kişi sayısı./Sayı	20.000	22.951	6.433	5.165	1.821	9.532	22.951	114,76%
7	Kütüphane hizmetinden yararlananların memnuniyeti./Yüzde	100,00	95,00	95,00	95,00	95,00	95,00	95,00	99,49%
8	Görme engellilere yönelik kütüphane materyalleri./Sayı	500	497	497	-	-	-	497	99,40%

Değerlendirme	<p>Sürekli gelişme ve kendini yenileme anlayışı ile hareket eden Kütüphanelerimiz, misyon ve vizyonu ile hem hizmet kalitesi hem de sahip olunan kaynaklar açısından kullanıcı memnuniyetini ön planda tutmaktadır. Kullanıcılarımızdan gelen istek ve önerileri dikkate alarak koleksiyonunu her geçen gün zenginleştirmekte, her türlü bilgi ihtiyacının karşılanabilmesi için kullanıcılarımıza yardımcı olmaktadır.</p> <p>2015 Yılı Sonu itibarıyla Merkez Kütüphanemize Kayıtlı Basılı Yayın Sayısı 103.576 adet olup, diğer 18 adet birim kütüphanelerinde ise 112.612 adet Kayıtlı Basılı Yayın bulunmaktadır.</p>
---------------	--

Performans Hedefi İzleme ve Değerlendirme (PHİD) Formu - 11

Yıl/Dönem	2015
Performans Hedefi	11/Öğrencilerimizin ve mezunlarımızın sektörel yönelimine yardımcı olmak.

Sıra	Performans Göstergeleri	Hedef	Yılsonu Gerçekleşme Tahmini	Gerçekleşme					Gerçekleşme Durumu
				I. Üç Aylık	II. Üç Aylık	III. Üç Aylık	IV. Üç Aylık	Kümülatif	
1	Düzenlenen organizasyon sayısı./Sayı	3	1	-	1	-	-	1	33,33%
2	Organizasyona katılan öğrenci sayısı/Sayı	750	300	-	300	-	-	300	40,00%
3	Bilgileri güncellenen mezun sayısı/Sayı	3.000	2.115	455	750	625	285	2.115	70,50%
4	İşe yerleşme durumları güncellenen mezun öğrenci sayısı /Sayı	3.000	2.115	455	750	625	285	2.115	70,50%
5	İletişim bilgileri tam olan mezun sayısı/Toplam mezun öğrenci sayısı/Oran	0,30	0,21	-	-	-	0,21	0,21	70,00%

Değerlendirme	<p>Öğrencilerimiz ve mezunlarımızla; iletişim imkanını sağlamak, mezunlarımız arasındaki bağlılık ve dayanışmayı hedefleyen ilişkiler kurmak ve geliştirmek, başta iş hayatında olmak üzere aralarında bir sinerji yaratmak amacıyla OMÜ Mezunlar Koordinatörlüğü kurulmuştur. Koordinatörlük tarafından yukarıda yer alan performans göstergelerini gerçekleştirmek üzere; 40. yıl etkinlikleri kapsamında, "OMÜ Mezunları İle Buluşuyor" organizasyonu düzenlenmiş ve bir çok mezun öğrencimize de ulaşılarak bilgileri güncellenmiştir.</p>
---------------	--

Performans Hedefi İzleme ve Değerlendirme (PHİD) Formu - 12

Yıl/Dönem	2015
Performans Hedefi	12/Öğrenci ve personelin uluslararası deneyimini yükseltmek.

Sıra	Performans Göstergeleri	Hedef	Yılsonu Gerçekleşme Tahmini	Gerçekleşme					Gerçekleşme Durumu
				I. Üç Aylık	II. Üç Aylık	III. Üç Aylık	IV. Üç Aylık	Kümülatif	
1	Erasmus+ programı kapsamında yapılan anlaşma sayısı./Sayı	180	216	188	8	16	4	216	120,00%
2	Erasmus+ programından öğrenim için giden öğrenci sayısı./Sayı	100	76	-	-	57	19	76	76,00%
3	Erasmus+ programından staj için giden öğrenci sayısı./Sayı	55	17	2	2	10	3	17	30,91%
4	Erasmus+ programından ders verme hareketliliği kapsamında giden öğretim elemanı sayısı./Sayı	10	20	2	17	1	-	20	200,00%
5	Erasmus+ programından eğitim alma hareketliliği kapsamında giden öğretim elemanı sayısı./Sayı	4	3	2	1	-	-	3	75,00%
6	Erasmus+ programından eğitim alma hareketliliği kapsamında giden idari personel sayısı./Sayı	20	10	-	8	2	-	10	50,00%
7	Mevlana programı kapsamında yapılan protokol sayısı./Sayı	75	73	73	-	-	-	73	97,33%
8	Mevlana programı ile öğrenim görmek için giden öğrenci sayısı./Sayı	35	6	-	-	6	-	6	17,14%
9	Mevlana programı ile ders verme hareketliliği kapsamında giden öğretim elemanı sayısı./Sayı	55	56	3	47	6	-	56	101,82%
10	Diğer ikili değişim programı kapsamında yapılan protokol sayısı./Sayı	43	71	69	1	1	-	71	165,12%
11	Aktif olarak öğrenci/personel değişimi yapılan diğer uluslararası işbirliği protokollerinin sayısı./Sayı	3	5	-	-	-	5	5	166,67%
12	Diğer ikili değişim programları kapsamında giden öğrenci sayısı./Sayı	-	-	-	-	-	-	-	-
13	Diğer ikili değişim programları kapsamında giden öğretim elemanı sayısı./Sayı	50	53	53	-	-	-	53	106,00%
14	Uluslararası değişim programlarından yararlanan bölüm/program sayısı./Sayı	50	49	-	-	49	-	49	98,00%
15	YÖK burslusu olarak yurt dışına giden öğretim elemanı sayısı./Sayı	2	2	2	-	-	-	2	100,00%
16	TÜBİTAK desteği ile yurt dışına giden öğretim elemanı sayısı./Sayı	8	5	1	2	1	1	5	62,50%

Değerlendirme	<p>ERASMUS+(Plus) programı Avrupa Birliği Hayatboyu Öğrenme Programı'nın (LLP) Avrupa Yüksek Öğretim Alanı'nda işbirliğini hedefleyen bir alt programdır. Erasmus+ programı 2014-2020 yıllarını kapsamaktadır. 2014 yıl sonu itibarıyla 167 Erasmus+ kapsamında anlaşma bulunmakta olup, 2015 yılı içerisinde 49 anlaşma daha yapılarak toplamda 216 anlaşmaya ulaşılmıştır.</p> <p>Mevlana Değişim Programı, yurtdışında eğitim veren yükseköğretim kurumları ile yurtdışında eğitim veren yükseköğretim kurumları arasında öğrenci ve öğretim elemanı değişimini gerçekleştirmeyi amaçlayan bir programdır. Mevlana programı kapsamında 2015 yılı içerisinde 23 yeni protokol yapılarak toplamda 73 protokole ulaşılmıştır.</p> <p>Ayrıca Diğer ikili değişim programları kapsamında 2015 yılı içerisinde 22 yeni protokol yapılarak toplamda 71 protokole ulaşılmıştır. Yükseköğretim Kurulu tarafından burslu olarak yurt dışına 2014 yılında giden 2 öğretim elemanının 2015 yılında da bursları devam etmektedir.</p>
----------------------	---

Performans Hedefi İzleme ve Değerlendirme (PHİD) Formu - 13

Yıl/Dönem	2015
Performans Hedefi	13/Çok kültürlü ve uluslararası kampüs ortamının oluşturulması

Sıra	Performans Göstergeleri	Hedef	Yılsonu Gerçekleşme Tahmini	Gerçekleşme					Gerçekleşme Durumu
				I. Üç Aylık	II. Üç Aylık	III. Üç Aylık	IV. Üç Aylık	Kümülatif	
1	OMÜ - YÖS sınavının yapıldığı merkez sayısı./Sayı	40	34	-	34	-	-	34	85,00%
2	OMÜ - YÖS sınavına katılan öğrenci sayısı./Sayı	7000	4256	-	4256	-	-	4256	60,80%
3	OMÜ'de kayıtlı uluslararası öğrenci sayısı./Sayı	2178	2178	-	-	-	2178	2178	100,00%
4	Üniversitede eğitim gören uluslararası öğrenciler için düzenlenen uyum ve destek faaliyetlerinin sayısı./Sayı	10	10	6	3	-	1	10	100,00%
5	Katılım sağlanan uluslararası fuar sayısı./Sayı	4	6	6	-	-	-	6	150,00%
6	Erasmus programı ile gelen öğrenci sayısı./Sayı	25	36	17	-	19	-	36	144,00%
7	Erasmus programı ile gelen personel sayısı./Sayı	25	24	4	10	8	2	24	96,00%
8	Mevlana programı ile gelen öğrenci sayısı./Sayı	50	36	20	-	16	-	36	72,00%
9	Mevlana programı gelen personel sayısı./Sayı	40	25	1	21	2	1	25	62,50%
10	Diğer protokoller kapsamında gelen öğrenci sayısı./Sayı	140	153	33	47	61	12	153	109,29%
11	Yabancı uyruklu öğretim elemanı sayısı./Sayı	14	16	13	3	-	-	16	114,29%

Değerlendirme	<p>Çok kültürlü ve uluslararası kampüs ortamının oluşturulması amacı ile belirlenen; "Üniversiteyi uluslararası alanda tanıtıcı çalışmaların yapılması" ve "Uluslararası öğrenci ve personel sayısının artırılması" stratejileri, 2015 yılında başarı ile yürütülerek uluslararası öğrenciler için tercih edililiğimizde kayda değer bir artış meydana gelmiştir.</p>
---------------	---

Performans Hedefi İzleme ve Değerlendirme (PHİD) Formu - 14

Yıl/Dönem	2015
Performans Hedefi	14/Seçmeli derslerin % 30'unun (Türkçenin yanısıra) İngilizce olarak verilebilir hale getirilmesi.

Sıra	Performans Göstergeleri	Hedef	Yılsonu Gerçekleşme	Gerçekleşme					Gerçekleşme Durumu
				I. Üç Aylık	II. Üç Aylık	III. Üç Aylık	IV. Üç Aylık	Kümülatif	
1	Yabancı dilde eğitim verilen program sayısı./Sayı	2	4	2	0	2	0	4	200%

Değerlendirme	<p>Üniversitemiz Tıp Fakültesi tarafından Tıp (İngilizce), Fen Bilimleri Enstitüsü tarafından Nanobilim ve Nanoteknoloji (İngilizce), Fen Bilimleri Enstitüsü Çevre Mühendisliği (İngilizce) ve İktisadi ve İdari Bilimler Fakültesi tarafından İktisat (İngilizce) olmak üzere yabancı dilde toplam 4 adet eğitim veren programımız bulunmaktadır.</p>
---------------	---

Performans Hedefi İzleme ve Değerlendirme (PHİD) Formu - 15

Yıl/Dönem	2015
Performans Hedefi	15/İşbirliği kültürünün sağlanması için üniversite, özel sektör, kamu kurumları ve STK'lar ile, plan dönemi içerisinde en az 5 kuruluşla işbirliği yapılması.

Sıra	Performans Göstergeleri	Hedef	Yılsonu Gerçekleşme	Gerçekleşme					Gerçekleşme Durumu
				I. Üç Aylık	II. Üç Aylık	III. Üç Aylık	IV. Üç Aylık	Kümülatif	
1	Sanayi ve iş dünyası ile yapılan ortak proje sayısı./Sayı	5	4	2	-	-	2	4	80%
2	Üniversite sanayi işbirliği kapsamında yapılan bilgilendirme ve eğitim amaçlı etkinlik sayısı toplamı./Sayı	4	6	-	4	1	1	6	150%
3	Sanayi, iş dünyası, kamu kurumları ve STK' larla yapılan işbirliği protokol sayısı./Sayı	17	13	3	3	2	5	13	76%
4	Ulusal ve uluslararası kuruluşlar ile iş ağının genişletilmesi amacı ile yapılan iş birliği sayısı./Sayı	5	4	2	-	2	-	4	80%

Değerlendirme	Üniversitemizin bilgi birikiminin uygulanabilir çıktılar haline getirerek toplumsal refaha katkı sağlaması için üniversite, sanayi, iş dünyası ve sivil toplum kuruluşları arasında işbirliğini geliştirerek pozitif çıktılar elde edilmiştir.
---------------	--

Performans Hedefi İzleme ve Değerlendirme (PHİD) Formu - 16

Yıl/Dönem	2015
Performans Hedefi	16/Dış destekli projelerle ilgili alt yapının güçlendirilmesi.

Sıra	Performans Göstergeleri	Hedef	Yılsonu Gerçekleşme Tahmini	Gerçekleşme					Gerçekleşme Durumu
				I. Üç Aylık	II. Üç Aylık	III. Üç Aylık	IV. Üç Aylık	Kümülatif	
1	Teknoloji transfer gününe davet edilen kuruluş sayısı./Sayı	120	120	0	120	0	0	120	100,00%
2	Düzenlenen teknoloji transfer günleri sayısı./Sayı	2	2	0	1	0	1	2	100,00%

Değerlendirme	Üniversitemiz 2014-2018 Stratejik Planında yer alan dış destekli projelerle ilgili alt yapının güçlendirilmesi hedefi kapsamında; 2014 yılı içerisinde Teknoloji Transfer ve Girişimcilik Ofisleri kurulmuş ve projelerle ilgili veri tabanında oluşturulmuştur. Bu doğrultuda teknoloji transfer gününe davet edilen kuruluş sayısı da; 2014 yılında 90 iken, bu sayı 2015 yılında 120'ye ulaşmıştır.
---------------	--

Performans Hedefi İzleme ve Değerlendirme (PHİD) Formu - 17

Yıl/Dönem	2015
Performans Hedefi	17/Dış destekli proje sayısının % 10 artırılması.

Sıra	Performans Göstergeleri	Hedef	Yılsonu Gerçekleşme Tahmini	Gerçekleşme					Gerçekleşme Durumu
				I. Üç Aylık	II. Üç Aylık	III. Üç Aylık	IV. Üç Aylık	Kümülatif	
1	TÜBİTAK destekli proje sayısı./Adet	29	41	12	12	10	7	41	141,38%
2	AB destekli proje sayısı./Adet	7	5	3	0	1	1	5	71,43%
3	Kalkınma Bakanlığı destekli proje sayısı./Adet	7	7	7	-	-	-	7	100,00%
4	AB Çerçeve proje sayısı./Sayı	-	-	-	-	-	-	-	-
5	EDES destekli proje sayısı./Sayı	3	2	2	-	-	-	2	66,67%
6	SANTEZ proje sayısı./Sayı	6	4	4	-	-	-	4	66,67%
7	Özel kurum destekli proje sayısı./Sayı	6	4	4	-	-	-	4	66,67%
8	Proje destekleri bilgilendirme ve eğitim toplantı sayısı./Sayı	6	3	2	-	1	-	3	50,00%
9	Sanayi iş dünyası odaklı yapılan lisans bitirme tezlerinin sayısı./Sayı	-	-	-	-	-	-	-	-

Değerlendirme	<p>Üniversitemiz 2014-2018 Stratejik Planında yer alan dış destekli projelerle ilgili alt yapının güçlendirilmesi hedefi kapsamında; 2014 yılı içerisinde Teknoloji Transfer ve Girişimcilik Ofisleri kurulmuş ve projelerle ilgili veri tabanında oluşturulmuştur. Bu doğrultuda teknoloji transfer gününe davet edilen kuruluş sayısında; 2014 yılında 90 iken, bu sayı 2015 yılında 120'ye ulaşmıştır.</p>
---------------	---

Performans Hedefi İzleme ve Değerlendirme (PHİD) Formu - 18

Yıl/Dönem	2015
Performans Hedefi	18/Üniversitemiz hastanesinin ilimizde, yurtiçi ve yurt dışında tanıtımının yapılması

Sıra	Performans Göstergeleri	Hedef	Yılsonu Gerçekleşme	Gerçekleşme					Gerçekleşme Durumu
				I. Üç Aylık	II. Üç Aylık	III. Üç Aylık	IV. Üç Aylık	Kümülatif	
1	Sağlık hizmeti verilen yurt içi hasta sayısı./Sayı	780.000	735.952	183.381	193.720	168.684	190.167	735.952	98,58%
2	Sağlık hizmeti verilen yurt dışı hasta sayısı./Sayı	2.200	3.466	715	796	829	1.126	3.466	157,55%

Değerlendirme	<p>Bölge hastanesi konumunda olan Üniversitemiz Sağlık Uygulama ve Araştırma Merkezi 2015 yılında Samsun ve çevre illerden gelen hastalara sağlık hizmeti vererek 2014 yılına göre; yurtiçi hasta sayısında %4, yurtdışı hasta sayısında %58 ve toplamda %4 artış göstermiştir.</p>
----------------------	---

Performans Göstergesi Sonuçları (PGS) Formu

Performans Hedefi	Performans Göstergesi	Açıklama	Hedeflenen Gösterge Düzeyi	Yılsonu Gerçekleşme Düzeyi	Gerçekleşme Durumu
PH1	Önlisans, lisans ve lisansüstü öğrenci başarı düzeyinin geliştirilmesi.				
	PG1	Önlisans mezunlarının yıllık mezuniyet not ortalamaları./Oran	2,93	2,88	98,16%
	PG2	Lisans mezunlarının yıllık mezuniyet not ortalaması (Tıp Fakültesi hariç)./Oran	2,99	2,83	94,62%
	PG3	Tıp Fakültesi mezunlarının yıllık mezuniyet not ortalaması./Oran	3,18	2,85	89,56%
	PG4	Yüksek lisans mezunlarının mezuniyet not ortalamaları./Oran	3,42	3,42	100,00%
	PG5	Doktora mezunlarının mezuniyet not ortalamaları./Oran	3,55	3,55	100,00%
	PG6	Önlisans mezunlarının mezuniyet oranı (Mezun olan önlisans öğrenci sayısı / Normal süresinde mezun olması gereken önlisans öğrenci sayısı) x 100./Yüzde	80,00	73,17	91,46%
	PG7	Lisans mezunlarının mezuniyet oranı (Mezun olan lisans öğrencilerin sayısı /Normal süresinde mezun olması gereken lisans öğrenci sayısı) x 100./Yüzde	67,97	57,19	84,14%
	PG8	Yüksek lisans mezunlarının ortalama eğitim süresi (Tıp, Diş, Veteriner Fakültesi hariç)./Yarıyıl	5,54	6,00	92,33%
	PG9	Doktora mezunlarının ortalama eğitim süresi./Yarıyıl	10,70	10,00	107,00%
PH2	Üçlü eğitimi aktifleştirip geliştirmek ve farklı alanlara yaymak.				
	PG1	Yeni açılan önlisans program sayısı/mevcut program sayısı./Oran	0,08	0,12	148,31%
	PG2	Yeni açılan lisans program sayısı/mevcut program sayısı./Oran	0,07	0,05	71,43%
	PG3	Yeni açılan yüksek lisans program sayısı/mevcut program sayısı./Oran	0,10	0,11	112,07%
	PG4	Yeni açılan doktora program sayısı/mevcut program sayısı./Oran	0,11	0,16	141,07%
	PG5	Önlisans eğitiminde öğrenci sayısı/öğretim elemanı sayısı./Oran	57,25	60,76	94,24%
	PG6	Lisans eğitiminde öğrenci sayısı/öğretim elemanı sayısı./Oran	12,98	13,43	96,66%
	PG7	Lisansüstü öğrenci sayısı/lisans öğrenci sayısı./Oran	0,20	0,23	115,36%
	PG8	Lisansüstü eğitiminde öğrenci sayısı/öğretim elemanı sayısı./Oran	13,96	14,74	94,69%
PH3	Öğretim elemanlarının yetkinliklerinin her yıl artırılması.				
	PG1	Atif endekslerince (SCI-Expanded, SSCI, AHCI) taranan dergilerde öğretim üyesi başına düşen ortalama yayın sayısı./Sayı	0,65	0,65	100,00%
	PG2	Atif endekslerince (SCI-Expanded, SSCI, AHCI) taranan dergilerdeki yayınların öğretim üyesi başına düşen ortalama atif sayısı./Sayı	6,61	6,19	93,59%
	PG3	"Eğitici Eğitimi" almış öğretim elemanı sayısı./Sayı	270	227	84,07%
	PG4	Öğrencilerin öğretim elemanı memnuniyeti./Yüzde	-	-	-
PH4	Eğitim - Öğretimi destekleyen sosyal, kültürel ve sportif etkinliklerin artırılması				
	PG1	Düzenlenen etkinlik (festival, yarışma, şenlik, turnuva, konferans, panel, kongre vb.) sayısı./Sayı	451	550	127,94%
	PG2	Etkinlik düzenleyen öğrenci topluluğu sayısı./Sayı	80	120	150,00%
	PG3	Üniversitelerarası müsabakalara katılan takım sayısı./Sayı	22	15	68,18%
	PG4	Ödül alınan sportif faaliyet sayısı./Sayı	20	6	30,00%
	PG5	Öğrenci memnuniyeti./Yüzde	-	-	-

Performans Hedefi	Performans Göstergesi	Açıklama	Hedeflenen Gösterge Düzeyi	Yılsonu Gerçekleşme Düzeyi	Gerçekleşme Durumu
PH5	BAP destekli projelerden yapılan yayın sayısının % 2 artırılması				
	PG1	BAP (Bilimsel Araştırma Projeleri) finansmanı desteği alan yüksek lisans, doktora ve tıpta uzmanlık tezi sayısı./Sayı	164,00	140,00	85,37%
	PG2	BAP destek teşvik türü sayısı./Sayı	11,00	8,00	72,73%
	PG3	Yararlanan araştırmacı (yürütücü dâhil) sayısı./Sayı	851,00	659,00	77,44%
	PG4	Proje başvurusu sayısı./Sayı	376,00	369,00	98,14%
	PG5	Kabul edilen proje ödeneği / talep edilen destek miktarı x 100./Yüzde	0,41	0,39	93,90%
	PG6	Öğretim elemanı başına proje yürütücülüğü (Proje yürütücüsü öğretim elemanı sayısı / toplam öğretim elemanı x 100)./Yüzde	0,25	0,11	43,01%
	PG7	Ortalama hakemlik süresi./Gün	15,00	15,00	100,00%
	PG8	Tamamlanan OMÜ destekli projelerden yayına dönüştürülenlerin sayısı./Sayı	255,00	141,00	55,29%
	PG9	OMÜ destekli aktif proje sayısı./Sayı	297,00	246,00	82,83%
PH6	Hayat boyu öğrenme ilkesi kapsamında uzaktan ve sürekli eğitim faaliyetlerinin artırılması.				
	PG1	UZEM tarafından yapılan lisans tamamlama programları protokol sayısı./Sayı	1,00	1,00	100,00%
	PG2	UZEM tarafından sunulan önlisans program sayısı./Sayı	4,00	5,00	125,00%
	PG3	UZEM tarafından sunulan lisans program sayısı./Sayı	2,00	2,00	100,00%
	PG4	UZEM tarafından sunulan yüksek lisans program sayısı./Sayı	5,00	5,00	100,00%
	PG5	Kurum içinde uzaktan eğitim ile önlisans verilecek ders sayısı./Sayı	80,00	80,00	100,00%
	PG6	Kurum içinde uzaktan eğitim ile lisans verilecek ders sayısı./Sayı	23,00	23,00	100,00%
	PG7	Kurum içinde uzaktan eğitim ile lisansüstü verilecek ders sayısı./Sayı	51,00	51,00	100,00%
	PG8	UZEM tarafından düzenlenen sertifika eğitimi sayısı./Sayı	-	-	-
	PG9	UZEM tarafından açılan uluslararası program sayısı./Sayı	-	-	-
	PG10	Sürekli Eğitim Merkezi'nin verdiği eğitim programı sayısı./Sayı	50,00	50,00	100,00%
	PG11	Sürekli Eğitim Merkezi eğitim programlarından yararlanan sayısı./Sayı	741,00	741,00	100,00%
	PG12	Sürekli Eğitim Merkezince verilen katılım / başarı belgesi ve sertifika sayısı./Sayı	405,00	405,00	100,00%
PH7	Üniversitemiz faaliyetlerinin daha etkili ve verimli olmasını sağlayacak yönetim bilgi sistemini oluşturmak				
	PG1	Mevcut yazılım sayısı / İhtiyaç duyulan yazılım sayısı./Oran	5,00	3,50	70,00%
	PG2	Mevcut donanım / İhtiyaç duyulan donanım sayısı./Oran	3,15	3,15	100,00%
	PG3	Yönetim bilgi sisteminin tamamlanma oranı (yönetim bilgi sistemine entegre olmuş birim sayısı/tüm birim sayısı)./Oran	0,80	0,72	90,00%
PH8	Organizasyon işleyişini, insan kaynağını ve kurum kültürünü geliştirmek.				
	PG1	Akademik personel başına düşen yıllık eğitim süresi./Saat	10,14	7,17	70,75%
	PG2	İdari personel başına düşen yıllık eğitim süresi./Saat	39,11	27,66	70,73%
	PG3	Yurtdışı kongre, konferans, seminer vb. bilimsel toplantılara gönderilen akademik personel sayısı./Sayı	722,00	611,00	84,63%
	PG4	Yurtiçi kongre, konferans, seminer vb. bilimsel toplantılara gönderilen akademik personel sayısı./Sayı	2.388,00	2.476,00	103,69%
	PG5	Yurt içi seminer, konferans, eğitim vb. toplantılara gönderilen idari personel sayısı./Sayı	215,00	193,00	89,77%
	PG6	Verilen oryantasyon eğitim sayısı./Sayı	57,00	43,00	73,43%

Performans Hedefi	Performans Göstergesi	Açıklama	Hedeflenen Gösterge Düzeyi	Yılsonu Gerçekleşme Düzeyi	Gerçekleşme Durumu
PH9	Fiziki yapıyı iyileştirmek ve geliştirmek.				
	PG1	Bedensel engellilere uyumlu bina sayısı / toplam bina sayısı./Oran	0,22	0,22	100,00%
	PG2	İyileştirilmesi yapılan derslik sayısı (amfi + sınıf)./Sayı	10,00	15,00	150,00%
	PG3	İyileştirilmesi yapılan öğrenci laboratuvar sayısı./Sayı	4,00	4,00	100,00%
	PG4	İyileştirmesi yapılan klinik sayısı./Adet	5,00	3,00	60,00%
	PG5	Yapılmakta olan kapalı alan./Metrekare	83.550,00	83.550,00	100,00%
	PG6	Yapılmakta olan kapalı alanın fiziki gerçekleşmesi./Yüzde	54,00	46,00	85,19%
	PG7	Toplam öğrenci sayısı./Sayı	52.000,00	52.238,00	100,58%
	PG8	Mevcut kapalı alan./Metrekare	615.308,00	615.308,00	100,00%
PH10	Kütüphane hizmetlerini iyileştirerek bilgiye daha hızlı ve kolay erişimi sağlamak.				
	PG1	Kütüphanelere kayıtlı basılı yayın sayısı (kitap, tez)./Sayı	249.411	216.188	86,68%
	PG2	Abone olunan elektronik veri tabanı sayısı./Sayı	70	70	100,00%
	PG3	Abone olunan e-dergi sayısı./Sayı	50.000	50.000	100,00%
	PG4	Abone olunan e-kitap sayısı./Sayı	240.000	240.000	100,00%
	PG5	Abone olunan e-tez sayısı (Yurtdışı)./Sayı	1.000.000	1.000.000	100,00%
	PG6	Kütüphane hizmetinden yararlanan kişi sayısı./Sayı	20.000	22.951	114,76%
	PG7	Kütüphane hizmetinden yararlananların memnuniyeti./Yüzde	100	95	99,49%
	PG8	Görme engellilere yönelik kütüphane materyalleri./Sayı	500	497	99,40%
PH11	Öğrencilerimizin ve mezunlarımızın sektörel yönelimine yardımcı olmak.				
	PG1	Düzenlenen organizasyon sayısı./Sayı	3,00	1,00	33,33%
	PG2	Organizasyona katılan öğrenci sayısı/Sayı	750,00	300,00	40,00%
	PG3	Bilgileri güncellenen mezun sayısı/Sayı	3.000,00	2.115,00	70,50%
	PG4	İşe yerleşme durumları güncellenen mezun öğrenci sayısı /Sayı	3.000,00	2.115,00	70,50%
	PG5	İletişim bilgileri tam olan mezun sayısı/Toplam mezun öğrenci sayısı/Oran	0,30	0,21	70,00%

Performans Hedefi	Performans Göstergesi	Açıklama	Hedeflenen Gösterge Düzeyi	Yılsonu Gerçekleşme Düzeyi	Gerçekleşme Durumu
PH12	Öğrenci ve personelin uluslararası deneyimini yükseltmek.				
	PG1	Erasmus+ programı kapsamında yapılan anlaşma sayısı./Sayı	180,00	216,00	120,00%
	PG2	Erasmus+ programından öğrenim için giden öğrenci sayısı./Sayı	100,00	76,00	76,00%
	PG3	Erasmus+ programından staj için giden öğrenci sayısı./Sayı	55,00	17,00	30,91%
	PG4	Erasmus+ programından ders verme hareketliliği kapsamında giden öğretim elemanı sayısı./Sayı	10,00	20,00	200,00%
	PG5	Erasmus+ programından eğitim alma hareketliliği kapsamında giden öğretim elemanı sayısı./Sayı	4,00	3,00	75,00%
	PG6	Erasmus+ programından eğitim alma hareketliliği kapsamında giden idari personel sayısı./Sayı	20,00	10,00	50,00%
	PG7	Mevlana programı kapsamında yapılan protokol sayısı./Sayı	75,00	73,00	97,33%
	PG8	Mevlana programı ile öğrenim görmek için giden öğrenci sayısı./Sayı	35,00	6,00	17,14%
	PG9	Mevlana programı ile ders verme hareketliliği kapsamında giden öğretim elemanı sayısı./Sayı	55,00	56,00	101,82%
	PG10	Diğer ikili değişim programı kapsamında yapılan protokol sayısı./Sayı	43,00	71,00	165,12%
	PG11	Aktif olarak öğrenci/personel değişimi yapılan diğer uluslararası işbirliği protokollerinin sayısı./Sayı	3,00	5,00	166,67%
	PG12	Diğer ikili değişim programları kapsamında giden öğrenci sayısı./Sayı	-	-	-
	PG13	Diğer ikili değişim programları kapsamında giden öğretim elemanı sayısı./Sayı	50,00	53,00	106,00%
	PG14	Uluslararası değişim programlarından yararlanan bölüm/program sayısı./Sayı	50,00	49,00	98,00%
	PG15	YÖK burslu olarak yurt dışına giden öğretim elemanı sayısı./Sayı	2,00	2,00	100,00%
	PG16	TÜBİTAK desteği ile yurt dışına giden öğretim elemanı sayısı./Sayı	8,00	5,00	62,50%
PH13	Çok kültürlü ve uluslararası kampüs ortamının oluşturulması.				
	PG1	OMÜ - YÖS sınavının yapıldığı merkez sayısı./Sayı	40,00	34,00	85,00%
	PG2	OMÜ - YÖS sınavına katılan öğrenci sayısı./Sayı	7.000,00	4.256,00	60,80%
	PG3	OMÜ'de kayıtlı uluslararası öğrenci sayısı./Sayı	2.178,00	2.178,00	100,00%
	PG4	Üniversitede eğitim gören uluslararası öğrenciler için düzenlenen uyum ve destek faaliyetlerinin sayısı./Sayı	10,00	10,00	100,00%
	PG5	Katılım sağlanan uluslararası fuar sayısı./Sayı	4,00	6,00	150,00%
	PG6	Erasmus programı ile gelen öğrenci sayısı./Sayı	25,00	36,00	144,00%
	PG7	Erasmus programı ile gelen personel sayısı./Sayı	25,00	24,00	96,00%
	PG8	Mevlana programı ile gelen öğrenci sayısı./Sayı	50,00	36,00	72,00%
	PG9	Mevlana programı gelen personel sayısı./Sayı	40,00	25,00	62,50%
	PG10	Diğer protokoller kapsamında gelen öğrenci sayısı./Sayı	140,00	153,00	109,29%
	PG11	Yabancı uyruklu öğretim elemanı sayısı./Sayı	14,00	16,00	114,29%
PH14	Seçmeli derslerin % 30'unun (Türkçenin yanısıra) İngilizce olarak verilebilir hale getirilmesi.				
	PG1	Yabancı dilde eğitim verilen program sayısı./Sayı	2,00	4,00	200,00%

Performans Hedefi	Performans Göstergesi	Açıklama	Hedeflenen Gösterge Düzeyi	Yılsonu Gerçekleşme Düzeyi	Gerçekleşme Durumu
PH15	İşbirliği kültürünün sağlanması için üniversite, özel sektör, kamu kurumları ve STK'lar ile, plan dönemi içerisinde en az 5 kuruluşla işbirliği yapılması.				
	PG1	Sanayi ve iş dünyası ile yapılan ortak proje sayısı./Sayı	5,00	4,00	80,00%
	PG2	Üniversite sanayi işbirliği kapsamında yapılan bilgilendirme ve eğitim amaçlı etkinlik sayısı toplamı./Sayı	4,00	6,00	150,00%
	PG3	Sanayi, iş dünyası, kamu kurumları ve STK' larla yapılan işbirliği protokol sayısı./Sayı	17,00	13,00	76,47%
	PG4	Ulusal ve uluslararası kuruluşlar ile iş ağının genişletilmesi amacı ile yapılan iş birliği sayısı./Sayı	5,00	4,00	80,00%
PH16	Dış destekli projelerle ilgili alt yapının güçlendirilmesi.				
	PG1	Teknoloji transfer gününe davet edilen kuruluş sayısı./Sayı	120,00	120,00	100,00%
	PG2	Düzenlenen teknoloji transfer günleri sayısı./Sayı	2,00	2,00	100,00%
PH17	Dış destekli proje sayısının % 10 artırılması.				
	PG1	TÜBİTAK destekli proje sayısı./Adet	29,00	41,00	141,38%
	PG2	AB destekli proje sayısı./Adet	7,00	5,00	71,43%
	PG3	Kalkınma Bakanlığı destekli proje sayısı./Adet	7,00	7,00	100,00%
	PG4	AB Çerçeve proje sayısı./Sayı	-	-	-
	PG5	EDES destekli proje sayısı./Sayı	3,00	2,00	66,67%
	PG6	SANTEZ proje sayısı./Sayı	6,00	4,00	66,67%
	PG7	Özel kurum destekli proje sayısı./Sayı	6,00	4,00	66,67%
	PG8	Proje destekleri bilgilendirme ve eğitim toplantı sayısı./Sayı	6,00	3,00	50,00%
	PG9	Sanayi iş dünyası odaklı yapılan lisans bitirme tezlerinin sayısı./Sayı	-	-	-
PH18	Üniversitemiz hastanesinin ilimizde, yurtiçi ve yurt dışında tanıtımının yapılması				
	PG1	Sağlık hizmeti verilen yurt içi hasta sayısı./Sayı	780.000,00	735.952,00	98,58%
	PG2	Sağlık hizmeti verilen yurt dışı hasta sayısı./Sayı	2.200,00	3.466,00	157,55%

3-Performans Bilgi Sisteminin Değerlendirilmesi:

Performans Bilgi Sistemi; bütçe yönetim enformasyon sistemi üzerinde bulunan performans bütçe modülünde yer alan alt sekmelerde izlenmekte ancak birimler bazında veri girişi yapılamadığı için konsolide sıkıntılar yaşanmıştır. Bu sebeple Üniversitemizce hazırlanan ve 2015 yılında da güncelleştirmeler yapılan “Performans-İzleme” programına birimlerimizce giriş yapılarak konsolide gerçekleştirilmiştir.



[Veri Giriş](#) [Raporlar](#) [Çıkış](#)

Yıl	Seçiniz... ▼
Birim	Strateji Geliştirme Daire Başkanlığı
Performans Hedefi	---Veri Yok---
Gösterge	---Veri Yok---

SGDB Tel: 7234





IV - KURUMSAL KABİLİYET ve KAPASİTENİN DEĞERLENDİRİLMESİ

A- Üstünlükler

- 1-Güçlü ve etkin bir öğretim üyesi kadrosuna sahip olması
- 2-İstekli ve özverili çalışan idari personelin olması
- 3-Köklü bir üniversite olması
- 4-Kamu kurumları, yerel yönetimler, meslek odaları, sivil toplum kuruluşları ve sanayi kuruluşlarıyla ilişkilerin iyi olması
- 5-Avrupa Birliği Eğitim Programları kapsamında çeşitli üniversitelerle yapılan ikili anlaşmalar sayesinde öğrenci ve öğretim üyeleri değişiminin yaygın olması
- 6-Akademik yükseltmelerde kriterlerin net biçimde belirlenmiş ve uygulamaya geçirilmiş olması
- 7-Üniversitenin ortak olarak yer aldığı bir Teknoparkın bulunması ve bu sayede üniversite-sanayi işbirliği ve ortak araştırmalar yürütme olanaklarının olması
- 8-Üniversite kampüsünün geniş bir araziye sahip olması ve farklı sosyal tesislerin bulunması
- 9-Güçlü bir öz kaynak yaratma potansiyeline sahip olunması (ikinci öğretim, döner sermaye, hastane, araştırma merkezleri v.b.)
- 10-Bölgeye kaliteli sağlık hizmeti veren gelişmiş birimlerin olması
- 11-Uzaktan Eğitim Merkezi (UZEM)'nin etkin bir şekilde çalışması
- 12-Bilimsel çalışmalar ve yayınlar için teşvik ve ödüllendirme sisteminin uygulanıyor olması
- 13-Uluslararası öğrenci sayısının artması

B- Zayıflıklar

- 1-Üniversite birimlerinde öğretim elemanı başına düşen öğrenci sayılarının yüksek olması
- 2-Öğretim üyesi sayılarının fakülteler arasındaki dağılımının dengesiz olması
- 3-Bazı fakültelerde öğretim görevlisi sayılarının akademik kadronun önemli bir bölümünü oluşturması
- 4-Uluslararası nitelikteki yayın sayısının istenen düzeyde olmaması
- 5-Yapılan akademik çalışmaların, ülke ekonomisine katma değerinin düşük olması
- 6-Yurt dışı, yükseköğretim kurumları ile ortak diploma programlarının olmaması
- 7-Yeterli sayıda araştırma görevlisinin bulunmaması
- 8-Mezunlar ve mezunların çalıştıkları kurumlarla ilişkilerin zayıf olması nedeniyle geri beslemenin yetersiz olması
- 9-Yönetim bilgi sisteminin olmaması

C- Değerlendirme

Ondokuz Mayıs Üniversitesi olarak mevcut eğitim birimlerimize yenilerinin ilave edilmesiyle eğitim çeşitliliğimizi arttırmış bulunmaktayız. Eğitimde niteliği arttırmak için 2015 yılında da eğitimcilerin eğitimi programı ve yurt dışında dil eğitimi programı başarıyla sürdürülmüştür.

2015 yılı yatırım programında Derslikler ve Merkezi Birimler Projesinde yer alan Diş Hekimliği Fakültesi ve Havza Fizik Tedavi ve Rehabilitasyon Uygulama Eğitim Merkezinin yapımına devam edilmiştir. 2013 yılında ihalesi yapılan Enstitüler ve Uzaktan Eğitim Uygulama ve Eğitim Merkezi binası teslim aşamasına gelmiştir. Üniversitemiz Tıp Fakültesi Kompleksi içinde hizmet veren bir Merkez Kütüphane bulunmakla birlikte, kütüphane hizmetlerindeki gelişme ve yeniliklere imkan sağlayamadığından, Kalkınma Bakanlığı ile yapılan Yatırım Bütçesi görüşmeleri sonucunda 2014 yılı Yatırım Programına alınmış olan Merkez Kütüphane binası inşaatına başlanmıştır. Mühendislik Fakültesi Ek Binası ve yemekhane inşaatına da 2015 yılı içinde başlanmıştır.

Çarşamba Mustafa Kemal Güneşdoğdu kampüsümüzde hayırseverin başlattığı yeni fakülte binası inşaatına devam edilmiş; 2015 yılı içinde merkez yemekhane ve kantin binası ile Hayırseverin yaptırdığı Adalet MYO binası inşaatları tamamlanmıştır.

Balıca kampüsümüzde yeni Meslek Yüksek Okulu açılması YÖK tarafından uygun bulunmuştur. 2015 yılında iki yeni uçak alımıyla uçak filomuzu genişlettik. Bu kampüste iki kişilik sportif uçak yapım çalışmaları devam etmektedir.

Bir diğer atılımımızı; 2014-2018 Stratejik Planımızın “Çok kültürlü ve uluslararası kampüs ortamının oluşturulması” hedefi doğrultusunda uluslararası arenada gerçekleştirmiş bulunmaktayız. Bu hedefimize ulaşmak için belirlenen; “Üniversiteyi uluslararası alanda tanıtıcı çalışmaların yapılması”, ve “Uluslararası öğrenci ve personel sayısının artırılması” stratejileri 2015 yılında büyük başarı sağlanmış; uluslararası öğrenci sayımız 2500’ü aşmıştır. Bu öğrencilerin 330’u lisansüstü eğitim görmektedir.

Üniversitemizin fiziki olarak büyümesi, bilişim alanında teknolojik gelişimin süreklilik arz etmesinden dolayı 2015 yılında bilişim alt yapısı eksikliklerinin tamamlanması ve güçlendirme çalışmaları sürdürülmüştür.



V- ÖNERİ ve TEDBİRLER

Eğitim-öğretimin kalitesini artırmak, yeterli sayıda bilgi ve beceriye sahip nitelikli personel ile mümkündür. Üniversitemizde yeni eğitim birimleri açıldığından akademik ve idari personel ihtiyacı artmıştır. Genel olarak araştırma görevlisi ve bazı alanlarda öğretim üyesi eksikliği tüm üniversiteleri eğitim noktasında zorlamaktadır. Bu sorunun hafifletilmesi için, Üniversitelerimizin boş kadrolarına idari ve akademik personel için gerekli izinlerin verilmesi, bazı yeni kadroların ihdası önem arz etmektedir. Öte yandan, genel norm kadro ilkelerinin belirlenmesi ve akademik yükselmeler bir özlük hakkı olmaktan çıkarılmalıdır.

Uzaktan eğitimin dünyada geldiği yer değerlendirildiğinde ve gelecek dönemlerde kazanacağı işlerlik öngörüldüğünde gerekli kolaylığın ve desteğin yasal düzenlemelerle sağlanması gerektiği düşünülmektedir. Kalitesiz eğitim ve diplomadan kaçınmak için bilişim teknolojileri kullanılarak gerçekleştirilen eğitimin standartları ortaya konmalı ve denetlenmelidir.

Sağlık Uygulama ve Araştırma Merkezlerinde (Üniversite Hastaneleri) servislerin ameliyathanelerin yenilenmesi, makine ve teçhizatın yenilenmesi, yeni teknolojilerin bu merkezlere kazandırılması kendi imkanları ile mümkün olmadığından bölgenin en üst düzey hastanesi özelliklerini sürdürmesi, yenilikleri takip edebilmesi için sağlık hizmeti fiyatlarının gerçekçi düzeylere yükseltilmesi ya da çalıştırılan personel giderleriyle, onarım ve makine-teçhizat maliyetlerinin özel bütçe imkanlarıyla karşılanması zorunluluğunu yinelemekteyiz.

Bu önerilerin gerçekleşmesi; Eğitim-Öğretim, Üretim/Hizmet, Araştırma-Geliştirme, Yönetim ve Destek Faaliyetlerimizi yerine getirirken verimliliğimizi ve yetkinliğimizi arttıracaktır.



İÇ KONTROL GÜVENCE BEYANI


Üst yönetici olarak yetkim dahilinde;

Bu raporda yer alan bilgilerin güvenilir, tam ve doğru olduğunu beyan ederim.

Bu raporda açıklanan faaliyetler için bütçe ile tahsis edilmiş kaynakların, planlanmış amaçlar doğrultusunda ve iyi mali yönetim ilkelerine uygun olarak kullanıldığını ve iç kontrol sisteminin işlemlerin yasallık ve düzenliliğine ilişkin yeterli güvenceyi sağladığını bildiririm.

Bu güvence, üst yönetici olarak sahip olduğum bilgi ve değerlendirmeler, iç kontroller, iç denetçi raporları ile Sayıştay raporları gibi bilgim dahilindeki hususlara dayanmaktadır.

Burada raporlanmayan, idarenin menfaatlerine zarar veren herhangi bir husus hakkında bilgim olmadığını beyan ederim. (Samsun - 29/02/2016)



Prof. Dr. Hüseyin AKAN
Rektör

Not: Rektör vekaletlerine ilişkin iç kontrol güvence beyanları ayrıca dosyalanmıştır.

MALİ HİZMETLER BİRİM YÖNETİCİSİNİN BEYANI

Mali hizmetler birim yöneticisi olarak yetkim dahilinde;

Bu idarede, faaliyetlerin mali yönetim ve kontrol mevzuatı ile diğer mevzuata uygun olarak yürütüldüğünü, kamu kaynaklarının etkili, ekonomik ve verimli bir şekilde kullanılmasını temin etmek üzere iç kontrol süreçlerinin işletildiğini, izlendiğini ve gerekli tedbirlerin alınması için düşünce ve önerilerimin zamanında üst yöneticiye raporlandığını beyan ederim.

İdaremizin 2015 yılı Faaliyet Raporunun “III/A- Mali Bilgiler” bölümünde yer alan bilgilerin güvenilir, tam ve doğru olduğunu teyit ederim. (Samsun - 29/02/2016)



Birsen KAHRAMANOĞLU
Strateji Geliştirme Daire Başkanı

Not:

Strateji Geliştirme Daire Başkanlığı vekaletlerine ilişkin iç kontrol güvence beyanları ayrıca dosyalanmıştır.

Birsen KAHRAMANOĐLU
Strateji Geliřtirme Daire Bařkanı

Hava B. DEMİR
řube Müdürü

Mehmet SATILMIř
Mali Hizmetler Uzmanı

řenol EKER
Mali Hizmetler Uzm. Yrd.

Selma BEřIKCI
Daimi İřçi

Aylin SEZGIN KELEř
Bilgisayar İřletmeni

Bilge GÜREL
V.H.K.İ

Sinan İME
Grafik Tasarım



T.C. ONDOKUZ MAYIS ÜNİVERSİTESİ



2015 İDARE FAALİYET RAPORU