



T.C.
ONDOKUZ MAYIS ÜNİVERSİTESİ

İDARE FAALİYET RAPORU





Her işin esas hedefine kısa ve kestirme yoldan varmak arzu edilmekle beraber, yolun kabul edilebilir; mantıki ve özellikle ilmi olması şarttır.



Üst Yönetici Sunuşu

5018 sayılı Kanunun yürürlüğe girmesi ile kamu kurumlarında hayata geçirilen Stratejik Yönetim kapsamında Üniversitemiz 2014-2018 dönemi ikinci Stratejik Planını yapmıştır. Bu planda amaçlarımız;

- Eğitim Alanını güçlendirmek,
- Kurumsal Kapasiteyi Arttırmak,
- Uluslararasılaşmayı Geliştirmek,
- Üniversite ile Dış Paydaş İşbirliğini Güçlendirmek olarak belirlenmiştir.

Planın ilk uygulama dilimi olan 2014 yılında; Mali Hizmetler Birimi ve Harcama Birimleri eşgüdüm içerisinde, kamu kaynaklarını, hesap verilebilirlik ve mali saydamlığı sağlayacak şekilde; Stratejik plan, performans programı ve bütçemiz çerçevesinde etkili, ekonomik ve verimli bir şekilde elde edilmesi ve kullanılmasını başarı ile gerçekleştirmişlerdir.

Üniversitemiz, araştırma ve eğitim kurumu olarak ilimizde hizmet veren tek devlet üniversitesidir. Kurulduğu 1975 yılından itibaren 40 yıllık sürede sağladığı istihdam olanakları ve alt yapı yatırımları ile bölgenin ekonomik güçlerinden biri olmuştur. Bu doğrultuda, küçük ve orta ölçekli sanayi kuruluşlarının, ticaretin, hizmet sektörünün gelişmesine olan katkılarına paralel olarak yaşam kalitesinin yükseltilmesinde de ilimizin etkili kurumlarının başında gelmektedir.

Uluslararası bir üniversite olmanın önemi- ne inanan ve bunun gereğini yapan bir üniversite olarak, son üç yıldır sürdürdüğümüz uluslararası öğrenci sınavı 2014 Mayıs ayında, Asya, Avrupa ve Afrika'dan 19 ülkede, 33 merkezde, 5 dilde, 5000

öğrenciyle gerçekleştirilmiştir. Diploma programları, Erasmus ve Mevlana programları dışında, her yıl Azerbaycan, Gürcistan, Sancak, Makedonya, Arnavutluk, Bosna-Hersek, Yunanistan ve Irak'tan 200-300'e ulaşan öğrenci; staj, Türkçe öğrenme ve kısa süreli eğitimler için Üniversitemize gelmektedir.

2014 yılında Teknopark faaliyete başlamış, öğretim elemanlarımız danışman, şirket sahibi veya ortağı olarak ar-ge çalışmalarına başlamışlardır. Bu yıl dış destek (Tübitak, Sanayi Bakanlığı ve AB) kazanan proje sayımız rekor düzeyde gerçekleşmiştir. Balıca kampüsümüzde; Havacılık ve Uzay Bilimleri Fakültesi, Sivil Havacılık Yüksekokulu ve Havacılık ve Uzay Teknolojileri Uygulama ve Araştırma Merkezi kısa sürede çok mesafe kat etmiştir . Balıca kampüsümüzün yakın bir gelecekte ülkemizin birkaç önemli havacılık merkezlerinden biri olarak yerini alacağına inanmaktayız. Bu ve benzer atılımlarımıza ait 2014 yılı faaliyetlerimiz raporumuzun içinde yer almaktadır.

Tüm harcama birimlerimiz 2014 yılı birim faaliyet raporlarını hazırlamış ve harcama yetkililerinden birim iç kontrol güvence beyanları alınmıştır. 2014 yılı İdare faaliyet raporu; bu bilgiler ışığında, mali yönetim sisteminin gerektirdiği altyapıya uygun bir şekilde hazırlanmıştır. Üniversitemizi hep daha iyiye, daha ileriye taşıyacak heves ve heyecan içerisinde geçirdiğimiz 2014 yılına ait verilerin bulunduğu İdare Faaliyet Raporunu kamuoyunun bilgisine saygılarımla sunar, bu vesile ile raporun hazırlanmasına katkı veren bütün çalışanlarımıza teşekkür ederim.

Prof. Dr. Hüseyin AKAN
Rektör



İÇİNDEKİLER

ÜST YÖNETİCİ SUNUŞU	5
I- GENEL BİLGİLER	7
A- MİSYON VE VİZYON	8
B- YETKİ, GÖREV VE SORUMLULUKLAR	10
C- İDAREYE İLİŞKİN BİLGİLER	14
1- Fiziksel Yapı	14
2- Örgüt Yapısı	25
3- Bilgi ve Teknolojik Kaynaklar	28
4- İnsan Kaynakları	36
5- Sunulan Hizmetler	45
6- Yönetim ve İç Kontrol Sistemi	89
II- AMAÇ VE HEDEFLER	93
A- İDARENİN AMAÇ VE HEDEFLERİ	94
B- TEMEL POLİTİKALAR VE ÖNCELİKLER	94
III- FAALİYETLERE İLİŞKİN BİLGİ VE DEĞERLENDİRMELER	95
A- MALİ BİLGİLER	96
1- Bütçe Uygulama Sonuçları	96
2- Temel Mali Tablolara İlişkin Açıklamalar	103
3- Mali Denetim Sonuçları	105
B- PERFORMANS BİLGİLERİ	105
1- Faaliyet ve Proje Bilgileri	105
2- Performans Sonuçları Tablosu ve Sonuçlarının Değerlendirilmesi	130
3- Performans Bilgi Sisteminin Değerlendirilmesi	151
IV- KURUMSAL KABİLİYET VE KAPASİTENİN DEĞERLENDİRİLMESİ	152
A- ÜSTÜNLÜKLER	153
B- ZAYIFLIKLAR	153
C- DEĞERLENDİRME	154
V- ÖNERİ VE TEDBİRLER	155



I - GENEL BİLGİLER

A - Misyon ve Vizyon



➤ 1. Misyon (Özgörev)

Araştıran, öğrenen, çözümleyen, öncü, girişimci ve değerlere bağlı bireyler yetiştirmek; bilimsel araştırmaların niteliğini ve yenilikçi özelliğini artırmak; paydaşlara üst düzeyde hizmet sunmaktır.



➤ 2. Vizyon (Özgörüş)

Bilim ve teknolojide yeniliğin, eğitim ve öğretimde niteliğin, hizmette paydaş memnuniyetinin üst düzeyde olduğu bir üniversite olmaktır.

B- Yetki, Görev ve Sorumluluklar

Üniversitelerin kuruluşu ve görevleri, Anayasa'mızın 130 uncu maddesi ve 2547 sayılı Yükseköğretim Kanunu'nun 3 üncü maddesinin (c), (d) bendinde ve 12 nci maddesinde belirlenmiştir. Buna göre;

Anayasa'mızın 130 uncu maddesinde;

“Çağdaş eğitim-öğretim esaslarına dayanan bir düzen içinde milletin ve ülkenin ihtiyaçlarına uygun insan gücü yetiştirmek amacı ile; ortaöğretime dayalı çeşitli düzeylerde eğitim-öğretim, bilimsel araştırma, yayın ve danışmanlık yapmak, ülkeye ve insanlığa hizmet etmek üzere çeşitli birimlerden oluşan kamu tüzel kişiliğine ve bilimsel özerkliğe sahip üniversiteler devlet tarafından kanunla kurulur.

Kanunda gösterilen usul ve esaslara göre, kazanç amacına yönelik olmamak şartı ile vakıflar tarafından, devletin gözetim ve denetimine tabi yükseköğretim kurumları kurulabilir...” denilmektedir;

Yükseköğretim Kurumları ve Üniversitelerin tanımı ise 2547 sayılı Kanunun 3 üncü maddesinin (c) ve (d) fıkralarında yapılmıştır.

2547 Sayılı Kanunun Yükseköğretim Kurumlarının görevleri başlıklı 12 nci maddesinde de;

“Bu kanundaki amaç ve ana ilkelere uygun olarak Yükseköğretim Kurumlarının görevleri;

a) Çağdaş uygarlık ve eğitim-öğretim esaslarına dayanan bir düzen içinde, toplumun ihtiyaçları ve kalkınma planları ilke ve hedeflerine uygun ve ortaöğretime dayalı çeşitli düzeylerde eğitim-öğretim, bilimsel araştırma, yayım ve danışmanlık yapmak,

b) Kendi ihtisas gücü ve maddi kaynaklarını rasyonel, verimli ve ekonomik şekilde kullanarak, milli eğitim politikası ve kalkınma planları ilke ve hedefleri ile Yükseköğretim Kurulu tarafından yapılan plan ve programlar doğrultusunda, ülkenin ihtiyacı olan dallarda ve sayıda insan gücü yetiştirmek,

c) Türk toplumunun yaşam düzeyini yükseltici ve kamuoyunu aydınlatıcı bilim verilerini söz, yazı ve diğer araçlarla yaymak,

d) Örgün, yaygın, sürekli ve açık eğitim yoluyla toplumun özellikle sanayileşme ve tarımda modernleşme alanlarında eğitilmesini sağlamak,

e) Ülkenin bilimsel, kültürel, sosyal ve ekonomik yönlerde ilerlemesini ve gelişmesini ilgilendiren sorunlarını, diğer kuruluşlarla işbirliği yaparak, kamu kuruluşlarına önerilerde bulunmak suretiyle öğretim ve araştırma konusu yapmak, sonuçlarını toplumun yararına sunmak ve kamu kuruluşlarınca istenecek inceleme ve araştırmaları sonuçlandırarak düşüncelerini ve önerilerini bildirmek,

f) Eğitim-öğretim ve seferberliği içinde örgün, yaygın, sürekli ve açık eğitim hizmetini üstlenen kurumlara katkıda bulunacak önlemleri almak,

g) Yörelereindeki tarım ve sanayinin gelişmesine ve ihtiyaçlarına uygun meslek elemanlarının yetişmesine ve bilgilerinin gelişmesine katkıda bulunmak, sanayi, tarım ve sağlık hizmetleri ile diğer hizmetlerde modernleşmeyi, üretimde artışı sağlayacak çalışma ve programlar yapmak, uygulamak ve yapılanlara katılmak, bununla ilgili kurumlarla işbirliği yapmak ve çevre sorunlarına çözüm getirici önerilerde bulunmak,

h) Eğitim teknolojisini üretmek, geliştirmek, kullanmak, yaygınlaştırmak,

i) Yükseköğretimin uygulamalı yapılmasına ait eğitim-öğretim esaslarını geliştirmek, döner sermaye işletmelerini kurmak, verimli çalıştırmak ve bu faaliyetlerin geliştirilmesine ilişkin gerekli düzenlemeleri yapmaktır.” şeklinde belirtilmiştir.

Üniversite Organlarımız (Rektör, Senato, Üniversite Yönetim Kurulu)

Rektör:

5018 sayılı kanunla birlikte Türkiye’de Kamu Mali Yönetimi ve Kontrolü alanında kamu kaynaklarının etkin, ekonomik ve verimli kullanılması konusunda reform niteliğinde önemli bir değişim süreci yaşanmaktadır. Bu değişimin en önemli unsuru 1927 yılından itibaren uygulanan ve Mali Anayasa niteliğinde olan 1050 sayılı Muhasebe-i Umumiye Kanununun yürürlükten kaldırılarak 5018 sayılı Kamu Mali Yönetimi ve Kontrol Kanununun yürürlüğe konulmasıdır.

Yeni Mali Yönetim ve Kontrol Sistemi, hizmeti üreten kamu birimlerinde yönetim sorumluluğu esas alınarak kurulmuş olup, üst yöneticilere sistemin kurulması, izlenmesi, geliştirilmesi ve değerlendirilmesi hususlarında önemli görev ve sorumluluklar yüklemiştir. Bu açıklamalar doğrultusunda;

Rektör’ün, 2547 Sayılı Kanun ve 5018 Sayılı Kanun’da belirtilen yetki, görev ve sorumlulukları aşağıda belirtilmektedir.

2547 Sayılı Kanuna göre :

- Üniversite kurullarına başkanlık etmek, yükseköğretim üst kuruluşlarının kararlarını uygulamak, üniversite kurullarının önerilerini inceleyerek karara bağlamak ve üniversiteye bağlı kuruluşlar arasında düzenli çalışmayı sağlamak,

- Her eğitim - öğretim yılı sonunda ve gerektiğinde üniversitenin eğitim öğretim, bilimsel araştırma ve yayım faaliyetleri hakkında Üniversitelerarası Kurula bilgi vermek,

- Üniversitenin yatırım programlarını, bütçesini ve kadro ihtiyaçlarını, bağlı birimlerinin ve üniversite yönetim kurulu ile senatonun görüş ve önerilerini aldıktan sonra hazırlamak ve Yükseköğretim Kuruluna sunmak,

- Gerekli gördüğü hallerde üniversiteyi oluşturan kuruluş ve birimlerde görevli öğretim elemanlarının ve diğer personelin görev yerlerini değiştirmek veya bunlara yeni görevler vermek,

- Üniversitenin birimleri ve her düzeydeki personeli üzerinde genel gözetim ve denetim görevini yapmak,

- 2547 Sayılı kanun ile kendisine verilen diğer görevleri yapmak.

Üniversitenin ve bağlı birimlerinin öğretim kapasitesinin rasyonel bir şekilde kullanılmasında ve geliştirilmesinde, öğrencilere gerekli sosyal hizmetlerin sağlanmasında, gerektiği zaman güvenlik önlemlerinin alınmasında, eğitim - öğretim, bilimsel araştırma ve yayım faaliyetlerinin devlet kalkınma plan, ilke ve hedefleri doğrultusunda planlanıp yürütülmesinde, bilimsel ve idari gözetim ve denetimin yapılmasında ve bu görevlerin alt birimlere aktarılmasında, takip ve kontrol edilmesinde ve sonuçlarının alınmasında birinci derecede yetkili ve sorumludur.

5018 Sayılı Kamu Mali Yönetimi ve Kontrol Kanununa göre:

5018 Sayılı Kanunun 11. Maddesine göre Rektörler Üniversitelerde Üst Yönetici sıfatı ile;

- İdarelerinin stratejik planlarının ve bütçelerinin kalkınma planına, yıllık programlara, kurumun stratejik plan ve performans hedefleri ile hizmet gereklerine uygun olarak hazırlanması ve uygulanmasından,

- Sorumlulukları altındaki kaynakların etkili, ekonomik ve verimli şekilde elde edilmesi ve kullanımını sağlamaktan, kayıp ve kötüye kullanımının önlenmesinden,



- Mali yönetim ve kontrol sisteminin işleyişinin gözetilmesi, izlenmesinden,
- Bu kanunda belirtilen görev ve sorumlulukların yerine getirilmesinden Bakana; karşı sorumludurlar.

Üst yöneticiler, bu sorumluluğun gereklerini harcama yetkilileri, mali hizmetler birimi ve iç denetçiler aracılığıyla yerine getirirler.

Senato:

Senato'nun yetki, görev ve sorumlulukları 2547 sayılı Kanunun 14 üncü maddesinde belirtilmiştir.

Madde 14-a) Kuruluş ve işleyişi: Senato, rektörün başkanlığında rektör yardımcıları, dekanlar ve her fakülteden fakülte kurullarınca üç yıl için seçilecek birer öğretim üyesi ile rektörlüğe bağlı enstitü ve yüksekokul müdürlerinden teşekkül eder.

Senato, her eğitim-öğretim yılı başında ve sonunda olmak üzere yılda en az iki defa toplanır.

Rektör gerekli gördüğü hallerde senatoyu toplantıya çağırır.

Madde 14-b) Görevleri: Senato, üniversitenin akademik organı olup aşağıdaki görevleri yapar:

1. Üniversitenin eğitim-öğretim, bilimsel araştırma ve yayım faaliyetlerinin esasları hakkında karar almak,
2. Üniversitenin bütününe ilgilendiren kanun ve yönetmelik taslaklarını hazırlamak veya görüş bildirmek,
3. Rektörün onayından sonra resmi gazetede yayınlanarak yürürlüğe girecek olan üniversite veya üniversitenin birimleri ile ilgili yönetmelikleri hazırlamak,
4. Üniversitenin yıllık eğitim-öğretim programını ve takvimini inceleyerek karara bağlamak,
5. Bir sınava bağlı olmayan fahri akademik ünvanlar vermek ve fakülte kurullarının bu konudaki önerilerini karara bağlamak,
6. Fakülte kurulları ile Rektörlüğe bağlı enstitü ve yüksekokul kurullarının kararlarına yapılacak itirazları inceleyerek karara bağlamak,
7. Üniversite Yönetim kuruluna üye seçmek,
8. Bu kanunla kendisine verilen diğer görevleri yapmak.

Üniversite Yönetim Kurulu'nun yetki, görev ve sorumlulukları 2547 sayılı Kanunun 15 inci maddesinde belirtilmiştir.

Madde 15-a) Kuruluş ve işleyişi : Üniversite Yönetim Kurulu; rektörün başkanlığında dekanlardan, üniversiteye bağlı değişik öğretim birim ve alanları temsil edecek şekilde senatoca 4 yıl için seçilecek 3 profesörden oluşur.

Rektör gerektiğinde Yönetim Kurulunu toplantıya çağırır.

Rektör yardımcıları oy hakkı olmaksızın yönetim kurulu toplantılarına katılabilirler.

Madde 15-b) Görevleri: Üniversite Yönetim Kurulu idari faaliyetlerde rektöre yardımcı bir organ olup, aşağıdaki görevleri yapar:

1. Yükseköğretim üst kuruluşları ile senato kararlarının uygulanmasında, belirlenen plan ve programlar doğrultusunda rektöre yardım etmek,
2. Faaliyet plan ve programlarının uygulanmasını sağlamak; Üniversiteye bağlı birimlerin önerilerini dikkate alarak yatırım programını, bütçe tasarısı taslağını incelemek ve kendi önerileri ile birlikte rektörlüğe sunmak,
3. Üniversite yönetimi ile ilgili rektörün getireceği konularda karar almak,
4. Fakülte, enstitü ve yüksekokul yönetim kurullarının kararlarına yapılacak itirazları inceleyerek kesin karara bağlamak,
5. Bu kanun ile verilen diğer görevleri yapmak.

Fakülte Organlarımız;

- Dekan (Yetki, görev ve sorumlulukları 2547 sayılı Kanunun 16-b maddesinde belirtilen dekan, aynı zamanda fakültenin harcama yetkilisidir.)
- Fakülte Kurulu (Yetki, görev ve sorumlulukları 2547 sayılı Kanunun 17 inci maddesinde belirtilmiştir.)
- Fakülte Yönetim Kurulu (Yetki, görev ve sorumlulukları 2547 sayılı Kanunun 18 inci maddesinde belirtilmiştir.)

Enstitü Organlarımız;

- Enstitü Müdürü,
- Enstitü Kurulu,
- Enstitü Yönetim Kuruludur.

Yetki, görev ve sorumlulukları 2547 sayılı Kanunun 19 uncu maddesinde belirtilmiştir. Enstitü Müdürü aynı zamanda enstitünün harcama yetkilisidir.

Yüksekokul Organlarımız;

- Yüksekokul Müdürü
- Yüksekokul Kurulu
- Yüksekokul Yönetim Kurulu

Yetki, görev ve sorumlulukları 2547 sayılı Kanunun 20 nci maddesinde belirtilmiştir. Yüksekokul Müdürü aynı zamanda yüksekokulun harcama yetkilisidir.

Her fakültede dekana bağlı ve fakülte idari yönetiminin başında bir fakülte sekreteri, her enstitüde enstitü müdürüne bağlı enstitü sekreteri, her yüksekokulda da yüksekokul müdürüne bağlı bir yüksekokul sekreteri bulunmaktadır.

İdari Yönetim

2547 sayılı Kanununa göre İdari yönetimin başı Genel Sekreterdir. Genel Sekretere bağlı Genel Sekreter Yardımcıları, Daire Başkanlıkları, Hukuk Müşavirliği, 657 sayılı Devlet Memurları Kanununa tabi memurlar ve diğer görevliler bulunmaktadır. Ayrıca Üniversitemizde; 5018 sayılı Kanuna göre İç Denetim Birim Başkanlığı ve Strateji Geliştirme Daire Başkanlığı oluşturulmuştur.



C- İdareye İlişkin Bilgiler

1-Fiziksel Yapı

1.1. Taşınmazlar

Üniversitemiz mülkiyet ve kullanım durumuna göre toplam 6.845.651,04 m² arsa/arazi alanına sahiptir. Bu alanın %60,60'ı Üniversitemiz adına %39,40'ı da Hazine adına kayıtlıdır. Üniversitemiz arsa/arazi alanlarının %60,59'u Merkez Yerleşke konumunda olan Kurupelit Yerleşkesinde bulunmaktadır. Kalan yüzdelik kısım diğer yerleşke ve ilçelerdeki alanlarımızı oluşturmaktadır.

Tablo 1: Mülkiyet Durumuna Göre Arsa / Arazi Alanları ile Bina / Tesis Alanları

Birimlerin Bulunduğu Yerleşke / İlçe Adı	Mülkiyet Durumuna Göre Taşınmaz Alanı (m ²)		Toplam Arsa / Arazi Alanı (m ²)	Toplam Bina / Tesis Alanı (m ²)	Yapımı Devam Eden Bina / Tesis Alanı (m ²)
	Üniversite (Tapulu)	Maliye Hazine (Tahsisli)			
KURUPELİT YERLEŞKESİ (1)	4.077.353,99	70.535,00	4.147.888,99	476.652,00	43.000,00
GÜZEL SANATLAR YERLEŞKESİ		49.246,19	49.246,19	55.021,00	
BALLICA YERLEŞKESİ (2)		679.998,76	679.998,76	25.311,00	
MUSTAFA KEMAL GÜNEŞDOĞDU YERLEŞKESİ		32.817,14	32.817,14	4.500,00	7.000,00
ALAÇAM İLÇESİ		7.978,00	7.978,00	4.000,00	
BAFRA İLÇESİ (3)	1.994,40	1.423.033,32	1.425.027,72	3.766,00	
CANİK İLÇESİ		12.300,68	12.300,68		
ÇARŞAMBA İLÇESİ		6.485,48	6.485,48	3.500,00	
HAVZA İLÇESİ	40.333,51		40.333,51	7.200,00	15.000,00
İLKADIM İLÇESİ	401,75		401,75	300,00	
KAVAK İLÇESİ (4)		36.269,54	36.269,54	4.800,00	
LADİK İLÇESİ (5)	800,00	288.836,57	289.636,57	1.458,00	5.800,00
TERME İLÇESİ	8.900,00	47.251,00	56.151,00	5.800,00	
TEKKEKÖY İLÇESİ (6)		13.093,19	13.093,19	15.000,00	
VEZİRKÖPRÜ İLÇESİ	19.121,97	25.681,55	44.803,52	7.000,00	
İZMİR - SEFERİHİSAR İLÇESİ		3.919,00	3.919,00	1.000,00	
TOPLAM	4.148.905,62	2.697.445,42	6.846.351,04	615.308,00	70.800,00

Kaynak: İdari ve Mali İşler Daire Başkanlığı ve Yapı İşleri ve Teknik Daire Başkanlığı

Açıklamalar:

2014 yılı sonu itibari ile Üniversitemiz taşınmazlarının envanter çalışmaları tamamlanmış olup, muhasebe kayıtlarına alınarak mali tablolarda gösterilmiştir.

1. Kurupelit Yerleşkesinde mükerrer yazılan kayıtların çıkarılmasından dolayı toplam Arsa / Arazi alanında azalma olmuştur. Üniversitemiz Kurupelit Yerleşkesinde yer alan Teknopark (5.600 m²) 2014 yılı içerisinde tamamlanmasından dolayı Bina / Tesis Alanında artış olmuştur.

2. Ballica Yerleşkesinde yeni yer tahsisi olduğu için toplam alanda artış olmuştur.

3. Bafra ilçesinde bulunan ve Üniversitemize tahsisli olan 103,551m² taşınmazın tahsisinin, Rektörlük Makamının talebi ve Milli Emlak Genel Müdürlüğünün uygun görüşü ile kaldırılması neticesinde toplam alanda azalma olmuştur.

4. Kavak ilçesinde bulunan Kavak Meslek Yüksekokulu 2014 yılı içerisinde, Kavak Belediyesi tarafından tahsis edilen alandan, yeni yapılan Yüksekokul Binasına taşınması nedeniyle toplam alanda azalma olmuştur.

5. Ladik ilçesinde yer alan Ladik Kış Sporları ve Kamp Eğitim Merkezinin (1.458 m²) 2014 yılı içerisinde tamamlanmış olması sebebiyle Toplam Bina / Tesis Alanında artış olmuştur.

6. Tekkeköy ilçesinde bulunan Yeşilyurt Demir-Çelik Meslek Yüksekokulu olarak kullanılan alan, tapu ve tahsis bilgileri bulunmamakta olup, söz konusu Arsa / Arazi Alanı Üniversitemiz ile yapılan protokol üzerinden alınmıştır.





1.2. 2014 Yılı Sonu İtibariyle Yapımı Devam Eden Fiziki Alanlar

Tablo 2: 2014 Yılı Sonu İtibariyle Yapımı Devam Eden Fiziki Alanlar

S.No	ONDOKUZ MAYIS ÜNİVERSİTESİ	TOPLAM M ²	BAŞLANGIÇ YILI	TAMAMLANMASI PLANLANAN YIL
Kurupelit Yerleşkesi (Merkez Yerleşke)				
1	Diş Hekimliği Fakültesi Ağız ve Diş Sağlığı Eğitim Araştırma Hastanesi	21.000	2012	2016
2	Enstitüler ve Uzaktan Eğitim Uygulama ve Araştırma Merkezi	5.500	2014	2015
3	Merkez Kütüphane	11.500	2015	2017
4	Mühendislik Fakültesi Ek Bina	5.000	2015	2017
Kurupelit Yerleşkesi (Merkez Yerleşke) Yapımı Devam Eden Fiziki Alan Toplamı		43.000		

Mustafa Kemal Güneşdoğdu Yerleşkesi				
5	Sosyal Bilimler Fakültesi (Merkezi Derslikler İkmal İnşaatı)	7.000	2015	2016
Mustafa Kemal Güneşdoğdu Yerleşkesi Yapımı Devam Eden Fiziki Alan Toplamı		7.000		

Ladik İlçesi				
6	Ladik Meslek Yüksekokulu *	5.800	2015	2016
Ladik İlçesi Yapımı Devam Eden Fiziki Alan Toplamı		5.800		

Havza İlçesi				
7	Havza Fizik Tedavi ve Rehabilitasyon Uygulama Eğitim Merkezi	15.000	2013	2016
Havza İlçesi Yapımı Devam Eden Fiziki Alan Toplamı		15.000		

* Ladik Meslek Yüksekokulu: Yüksekokulun betonarme kaba inşaatı 2014 yılında bağış yolu ile tamamlanmış olup, 2015 Yılı Yatırım Programına dahil edilmesi için Kalkınma Bakanlığına Yatırım Revizesi teklif edilmiştir.

Kaynak: Yapı İşleri ve Teknik Daire Başkanlığı

1.3. Eğitim Alanları

Tablo 3: Eğitim Alanları (Kapasite)

Eğitim Alanları Kapasite (Detay)										
Eğitim Birimleri ve Kapasite Dağılımı (Kişi)	Amfi	Sınıf	Atölye	Diğer	Laboratuvarlar				Toplam	
					Eğitim	Sağlık	Araştırma	Diğer		
FAKÜLTELER / ENSTİTÜLER	Kapasite 0-50		135	26	21	73	3	39	17	314
	Kapasite 51-75	8	119	2	2	98		10		239
	Kapasite 76-100	22	23		2	2				49
	Kapasite 101-150	24			1	8				33
	Kapasite 151-250	10	4		8					22
	Kapasite 250+	5			1					6
FAKÜLTELER TOPLAM		69	281	28	35	181	3	49	17	663
YÜKSEKOKULLAR / KONSERVATUVAR	Kapasite 0-50		36	11	3	4			1	55
	Kapasite 51-75		17							17
	Kapasite 76-100	1								1
	Kapasite 151-150				1					1
YÜKSEKOKULLAR / KONSERVATUVAR TOPLAM		1	53	11	4	4			1	74
MESLEK YÜKSEKOKULLARI	Kapasite 0-50		53	7	1	28	4	4	1	98
	Kapasite 51-75		43	1	1	1				46
	Kapasite 76-100		4	1		1				6
	Kapasite 101-150	3	9					1		13
	Kapasite 151-250	4			1	2				7
	Kapasite 250+	7								7
MESLEK YÜKSEKOKULLARI TOPLAM		14	109	9	3	32	4	5	1	177
DİĞER	Kapasite 0-50		28		13	2		3		46
	Kapasite 250+			3						3
DİĞER TOPLAM			28	3	13	2		3		49
GENEL TOPLAM		84	471	51	55	219	7	57	19	963

Eğitim Alanları Kapasite (İcmal)										
Eğitim Birimleri ve Kapasite Dağılımı (Kişi)	Amfi	Sınıf	Atölye	Diğer	Laboratuvarlar				Toplam	
					Eğitim	Sağlık	Araştırma	Diğer		
TOPLAM	Kapasite 0-50		252	44	38	107	7	46	19	513
	Kapasite 51-75	8	179	3	3	99		10		302
	Kapasite 76-100	23	27	1	2	3				56
	Kapasite 101-150	27	9		1	8		1		46
	Kapasite 151-250	14	4		10	2				30
	Kapasite 250+	12		3	1					16
GENEL TOPLAM		84	471	51	55	219	7	57	19	963

Kaynak: Birim Faaliyet Raporları

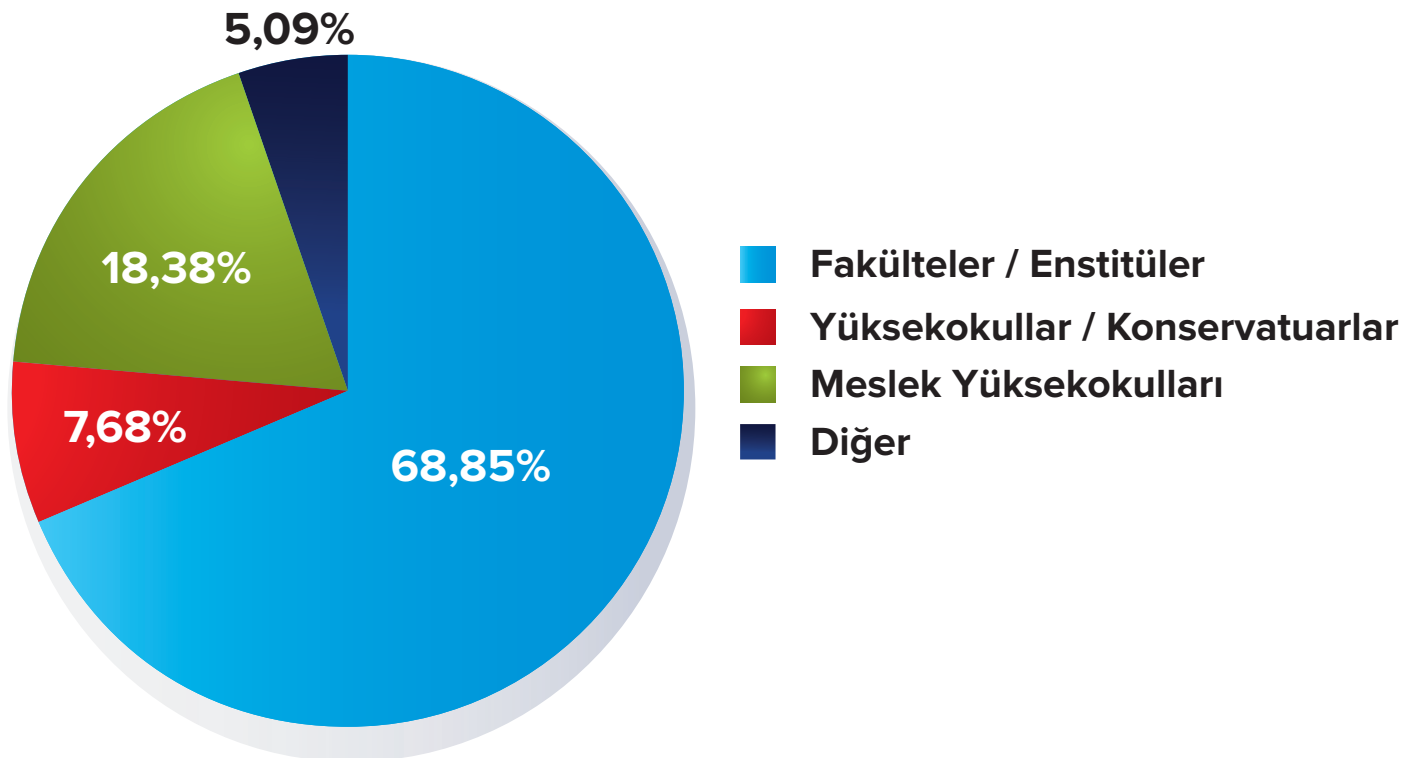
Açıklamalar:

1-Sağlık Bilimleri Enstitüsü eğitim hizmetini Sağlık Hizmetleri Meslek Yüksekokulu binasında sunduğundan söz konusu enstitüye ait veriler Meslek Yüksekokulları kapsamında değerlendirilmiştir. Diğer Enstitüler ise çeşitli Fakültelere ait binalarda hizmet sunduğundan Fakülteler ve Enstitüler Birlikte değerlendirilmiştir.

2-Adalet Meslek Yüksekokulu eğitim hizmetini Ali Fuad BAŞGİL Hukuk Fakültesi binasında sunduğundan söz konusu Yüksekokula ait veriler Fakülteler kapsamında değerlendirilmiştir.

3-Araştırma ve Uygulama Merkezleri içerisinde Sağlık Uygulama ve Araştırma Merkezi (Hastane) yer almayıp, söz konusu merkeze ait alanlar Sağlık Alanları başlığı altında değerlendirilmiştir.

Grafik 1: Eğitim Alanlarının Dağılımı (Kapasite)



Tablo 4: Eğitim Alanları (m²)

Eğitim Alanı	Kapasite	Kapasite	Kapasite	Kapasite	Kapasite	Kapasite	Toplam (m ²)
	0-50	51-75	76-100	101-150	151-250	251-Üzeri	
	(m ²)	(m ²)	(m ²)	(m ²)	(m ²)	(m ²)	
Amfi		383,00	3.126,71	2.717,33	2.334,35	946,00	9.507,39
Sınıf	8.278,72	7.872,33	2.817,91		384,00		19.352,96
Atölye	2.982,00	68,00					3.050,00
Diğer	1.245,00	197,00	213,00	120,00	1.440,00	5.000,00	8.215,00
Laboratuvarlar	Eğitim Laboratuvarları	5.300,96	5.314,59	165,02	2.579,79		13.360,36
	Sağlık Laboratuvarları	370,00					370,00
	Araştırma Laboratuvarları	1.947,34	531,23				2.478,57
	Diğer	978,00					978,00
TOPLAM	21.102,02	14.366,15	6.322,64	5.417,12	4.158,35	5.946,00	57.312,28

Kaynak: Birim Faaliyet Raporları

Açıklama: Tablo net eğitim alanlarını göstermektedir. Ortak kullanım alanları (Derslik koridorları vb.) verilere dahil değildir.

1.4. Sosyal Alanlar

1.4.1. Toplantı ve Konferans Salonları

Tablo 5 : Toplantı ve Konferans Salonları

Kapasite (Kişi)	Toplantı Salonu		Konferans Salonu		Toplam (Adet)	Toplam (m ²)
	Adet	m ²	Adet	m ²		
0-50	30	1.366,75	2	285,00	32	1.652
51-75	4	287,00	3	246,03	7	533
76-100	3	270,00	1	287,00	4	557
101-150	1	180,00	5	1.020,00	6	1.200
151-250	1	164,00	7	1.622,00	8	1.786
251-Üzeri	1	220,00	14	5.336,00	15	5.556
TOPLAM	40	2.487,75	32	8.796,03	72	11.284

Kaynak: Birim Faaliyet Raporları

1.4.2. Yemekhane, Kantin ve Kafeteryalar

Tablo 6: Yemekhane, Kantin ve Kafeteryalar Kapasite / Alan

Alan Adı		Adet	Kapalı Alanı (m ²)	Kapasite (Kişi)
Yemekhane	Öğrenci Yemekhanesi	10	4.417	2.496
	Personel Yemekhanesi	11	2.703	1.012
	Ortak (Personel ve Öğrenci)	9	1.698	816
Kantin / Kafeteryalar		40	11.047	
Diğer (1)		6	256	
TOPLAM		76	20.121	4.324

Kaynak: Birim Faaliyet Raporları

(1) Diğer: Kuaför, Çiçekçi, Market, Manav, Kitap Standı vb.

1.4.3. Yurt, Lojmanlar ve Misafirhane

Tablo 7: Yurt, Lojmanlar ve Misafirhane Kapasitesi / Alanı

Alan Adı	Adet	Kapalı Alanı (m ²)	Kapasite (Kişi)
Öğrenci Yurdu	1	276,76	21
Uluslararası Öğrenci Yurdu	1	900	34
Lojmanlar	194	21.198,33	-
Konuk Evi (Misafirhane / Restoran/ Balo Salonu)	1	3.000	44 (Yatak) 250 (Kapalı) 100 (Teras) 500 (Balo)
Hasta Yakını Evi	1	1.250	50 (Yatak)
TOPLAM	198	26.625,09	999

Kaynak : Sağlık, Kültür ve Spor Daire Başkanlığı, İdari ve Mali İşler Daire Başkanlığı ve Sosyal Tesisler İşletme Müdürlüğü



1.4.4. Spor Alanları

Tablo 8: Spor Alanları

Birim Adı	Spor Dalı	Kapalı Spor Tesisi		Açık Spor Tesisi	
		Adet	Alan (m ²)	Adet	Alan (m ²)
Yaşar Doğu Spor Bilimleri Fakültesi	Çok Amaçlı (Salon 1)	1	1.469,00		
	Çok Amaçlı (Salon 2)	1	1.463,00		
	Güreş Salonu	1	335,00		
	Karate ve Taekwondo Salonu	1	335,00		
	Tenis Kortu Salonu	1	335,00		
	Jimnastik Salonu	1	335,00		
	Tenis Kortu			3	2.052,00
	Çim Futbol Sahası			1	5.775,00
	Atletizm Sahası			1	3.312,00
	Çok Amaçlı Spor Tesisleri			6	3.556,00
Alaçam Meslek Yüksekokulu	Basketbol ve Voleybol Sahası			1	225,00
Ali Fuad BAŞGİL Hukuk Fakültesi	Halı Saha			1	800,00
	Basketbol ve Voleybol Sahası			1	540,00
Çarşamba Ticaret Borsası Meslek Yüksekokulu	Voleybol Sahası			1	162,00
	Basketbol Sahası			1	364,00
Güzel Sanatlar Kampüsü	Basketbol, Voleybol Sahası vs.	1	680,00		
Havacılık ve Uzay Bilimleri Fakültesi	Basketbol ve Voleybol Sahası			1	510,00
	Tenis Kortu			1	390,00
İletişim Fakültesi	Masa Tenisi	1	60,00		
Sivil Havacılık Yüksekokulu	Masa Tenisi	1	80,00		
Sosyal Tesis İşletme Müdürlüğü	Olimpik Yüzme Havuzu ve Spor Merkezi	1	12.600,00	1	2.405,00
Terme Meslek Yüksekokulu	Basketbol ve Voleybol Sahası			1	162,00
Turizm Fakültesi	Tenis Kortu			1	385,00
	Basketbol Sahası			1	505,00
Vezirköprü Meslek Yüksekokulu	Voleybol, Basketbol ve Futbol Sahası			1	210,00
Ziraat Fakültesi	Basketbol ve Voleybol Sahası			1	479,00
	Masa Tenisi	3	18,00		
TOPLAM		13	17.710,00	24	21.832,00

Kaynak: Birim Faaliyet Raporları



1.4.5. Diğer Sosyal Alanlar

Tablo 9: Diğer Sosyal Alanlar / Kapasite

Alan Adı	Adet	Alan	Kapasite (Kişi)
		(m ²)	
Sinema Salonu	3	567,00	290
Tiyatro Salonu	1	700,00	317
Amfi Tiyatro	1	1.780,00	250
İnternet Salonu	3	184,36	106
Sergi ve Müze Salonu	2	320,00	-
TOPLAM	10	3.551,36	963

Kaynak: Birim Faaliyet Raporları

1.5. Sağlık Alanları

1.5.1. Sağlık Uygulama ve Araştırma Merkezi (Hastane) Alanları

Tablo 10: Sağlık Uygulama ve Araştırma Merkezi (Hastane) Alanları

Alan Adı	Adet	Alan (m ²)	2014 Yılında İyileştirme Yapılan Hizmet Alanı Sayısı	2014 Yılında Yapılan İyileştirme İle İlgili Açıklama
Acil Servis	2	1.920,00		
Yoğun Bakım	8	850,00	2	Yenidoğan Düzey II-III
Ameliyathane	1 (21 Adet Ameliyat Odası)	2.950,00		
Poliklinik	42	14.166,00		
Klinik	31	26.525,00	1	Beşin Cerrahi Servisi
Laboratuvar	6	2.865,00		
Eczane	1	330,00		
Radyoloji Alanı	4	1.690,00	1	Radyoloji Doktor Ofisleri
Nükleer Tıp Alanı	1	1.245,00		
Sterilizasyon Alanı	1	640,00		
Mutfak	1	1.080,00		
Çamaşırhane	1	1.245,00		
Teknik Servis	1	522,00		
Adli Tıp	1	200,00		
Kompresör Odası ve Kazan Dairesi	3	850,00		
TPN	1	80,00	1	TPN
Diyaliz Ünitesi	1	724,00	1	Diyaliz Ünitesi
TOPLAM	106	57.882,00	6	

Kaynak: Sağlık Uygulama ve Araştırma Merkezi

Açıklama: Ortak Kullanım alanları vb. alanlar dahil edilmemiştir.

1.5.2. Diş Hekimliği Hastanesi Alanları

Tablo 11: Diş Hekimliği Hastanesi Alanları

Birim Adı	Adet	Alan (m ²)
Ameliyathane	1	236,00
Klinik	9	2.412,00
Laboratuvar (Öğrenci Uygulama Laboratuvarı)	2	340,00
Laboratuvar (Araştırma Laboratuvarı)	1	46,00
Laboratuvar (Sağlık Hizmetleri Laboratuvarı)	3	84,00
Radyoloji Alanı	1	195,00
Sterilizasyon Alanı	1	85,00
Teknik Servis	1	50,00
Kompresör Odası ve Kazan Dairesi	1	40,00
Eşanjör dairesi	1	80,00
TOPLAM	21	3.568,00

Kaynak: Diş Hekimliği Fakültesi

Açıklama: Ortak Kullanım alanları vb. alanlar dahil edilmemiştir.

1.5.3. Hayvan Hastanesi Alanları

Tablo 12: Hayvan Hastanesi Alanları

Birim Adı	Adet	Alan (m ²)
Ameliyathane	4	168,00
Klinik	19	1.678,00
Laboratuvar (Öğrenci Uygulama Laboratuvarı)	3	223,00
Laboratuvar (Araştırma Laboratuvarı)	3	201,00
Radyoloji Alanı	3	126,00
Sterilizasyon Alanı	1	19,00
Çamaşırhane	1	19,00
Teknik Servis	1	19,00
Kompresör Odası ve Kazan Dairesi	1	360,00
Eşanjör dairesi	1	294,00
TOPLAM	37	3.107,00

Kaynak: Veteriner Fakültesi

Açıklama: Ortak Kullanım alanları vb. alanlar dahil edilmemiştir.



1.6. Hizmet Alanları

Tablo 13: Hizmet Alanları / Kapasite

Hizmet Alanları	Ofis Sayısı	Alan (m ²)	Kullanan Kişi Sayısı
Akademik Personel Hizmet Alanları	2.736	47.485,10	2.261
İdari Personel Hizmet Alanları	1.662	34.694,82	2.036
TOPLAM	4.398	82.179,92	4.297

Kaynak: Birim Faaliyet Raporları

Açıklamalar:

Akademik Personel Hizmet Alanlarını kullanan kişi sayısı; kadrolu 2247, Yabancı Uyraklı Sözleşmeli 14 Akademik Personelden oluşmaktadır. İdari Personel Hizmet Alanlarını kullanan kişi sayısı; birim faaliyet raporları toplamından alınmıştır. Ayrıca; Ortak Kullanım alanları vb. alanlar tabloya dahil edilmemiştir.

Üniversitemiz net hizmet alanları değerlendirildiğinde akademik personel başına 21,00 m²'lik idari personel başına ise 17,04 m²'lik hizmet alanı düşmektedir.

1.7. Ambar ve Arşiv Alanları

Tablo 14: Ambar ve Arşiv Alanları

	Adet	Alan (m ²)
Ambar Alanları	40	6.209,19
Arşiv Alanları	84	2.972,17
Depo, Hangar ve Çeşitli Tamirat Atölyeleri	144	80.375,91
TOPLAM	268	89.557,27

Kaynak: Birim Faaliyet Raporları



2-Örgüt Yapısı

Üniversitemiz Samsun ili ve ilçelerindeki yerleşkelerde bulunan Fakülteler, Yüksekokullar, Enstitüler, Merkezler ve Rektörlüğe bağlı birimlerden oluşmaktadır. Teşkilat şemasına ilişkin tablo 27. sayfadadır.

2.1.Kurupelit Yerleşkesi:

- Diş Hekimliği Fakültesi
- Eğitim Fakültesi
- Fen-Edebiyat Fakültesi
- İlahiyat Fakültesi
- İktisadi ve İdari Bilimler Fakültesi
- Mühendislik Fakültesi
- Tıp Fakültesi
- Veteriner Fakültesi
- Yaşar Doğu Spor Bilimleri Fakültesi
- Ziraat Fakültesi
- Yabancı Diller Yüksekokulu
- Samsun Sağlık Yüksekokulu
- Eğitim Bilimleri Enstitüsü
- Fen Bilimleri Enstitüsü
- Sağlık Bilimleri Enstitüsü
- Sosyal Bilimler Enstitüsü
- Sağlık Hizmetleri Meslek Yüksekokulu
- Ağız ve Diş Sağlığı Eğitim ve Araştırma Hastanesi
- Atatürk İlkeleri ve İnkılap Tarihi Araştırma ve Uygulama Merkezi
- Biyoteknoloji Araştırma ve Uygulama Merkezi
- Bölgesel Kalkınma ve Strateji Uygulama ve Araştırma Merkezi
- Çevre Sorunları Uygulama ve Araştırma Merkezi
- Fındık ve Diğer Sert Kabuklu Meyveler Araştırma ve Uygulama Merkezi
- Kadın ve Toplum Uygulama ve Araştırma Merkezi
- Okul Öncesi Eğitim Uygulama ve Araştırma Merkezi
- OMÜ Temiz Enerji Teknoloji Araştırma Merkezi
- Ornitoloji Araştırma Merkezi
- Sağlık Uygulama ve Araştırma Merkezi (Hastane)
- Su Ekosistemleri Araştırma ve Uygulama Merkezi
- Sürekli Eğitim Merkezi
- Uzaktan Eğitim Uygulama ve Araştırma Merkezi
- Gelişimsel Eğitim Uygulama ve Araştırma Merkezi
- Çocuk Eğitimi Uygulama ve Araştırma Merkezi
- İleri Teknoloji Eğitimi Uygulama ve Araştırma Merkezi
- Üniversite Sanayi İş Dünyası İş Birliği Eğitim Uygulama ve Araştırma Merkezi
- Deneysel Hayvanları Uygulama ve Araştırma Merkezi
- Türkçe Öğretimi Uygulama ve Araştırma Merkezi
- İş Sağlığı ve Güvenliği, Meslek Hastalıkları Uygulama ve Araştırma Merkezi
- Tarımsal Uygulama ve Araştırma Merkezi
- Ortak Dersler Bölümü





Rektörlüğe Bağlı İdari Teşkilatlar

- İç Denetim Birim Başkanlığı
- Genel Sekreterlik
- Bilgi İşlem Daire Başkanlığı
- Hukuk Müşavirliği
- İdari ve Mali İşler Daire Başkanlığı
- Kütüphane ve Dokümantasyon Daire Başkanlığı
- Öğrenci İşleri Daire Başkanlığı
- Personel Daire Başkanlığı
- Sağlık, Kültür ve Spor Daire Başkanlığı
- Strateji Geliştirme Daire Başkanlığı
- Yapı İşleri ve Teknik Daire Başkanlığı

Koordinatörlükler

- Kalite Geliştirme Birimi
- Öğretim Üyesi Yetiştirme Programı
- Bilimsel Araştırma Projeleri Koordinatörlüğü
- Uluslararası İlişkiler Birimi
- Temel Bilimler Dersleri Koordinatörlüğü

2.2. Güzel Sanatlar Yerleşkesi:

- Mimarlık Fakültesi
- Güzel Sanatlar Fakültesi
- Güzel Sanatlar Enstitüsü
- 19 Mayıs Samsun Devlet Konservatuarı
- Samsun Meslek Yüksekokulu

2.3. Balıca Yerleşkesi:

- Havacılık ve Uzay Bilimleri Fakültesi
- Sivil Havacılık Yüksekokulu
- Havacılık ve Uzay Teknolojileri Araştırma ve Uygulama Merkezi

2.4. Mustafa Kemal Güneşdoğdu Yerleşkesi:

- Ali Fuad Başgil Hukuk Fakültesi
- Adalet Meslek Yüksekokulu
- İletişim Fakültesi

2.5. Alaçam İlçesi:

- Alaçam Meslek Yüksekokulu

2.6. Bafra İlçesi:

- Bafra Meslek Yüksekokulu
- Turizm Fakültesi

2.7. Çarşamba İlçesi:

- Çarşamba Ticaret Borsası
Meslek Yüksekokulu

2.8. Havza İlçesi:

- Havza Meslek Yüksekokulu

2.9. Kavak İlçesi:

- Kavak Meslek Yüksekokulu

2.10. Terme İlçesi:

- Terme Meslek Yüksekokulu

2.11. Vezirköprü İlçesi:

- Vezirköprü Meslek
Yüksekokulu

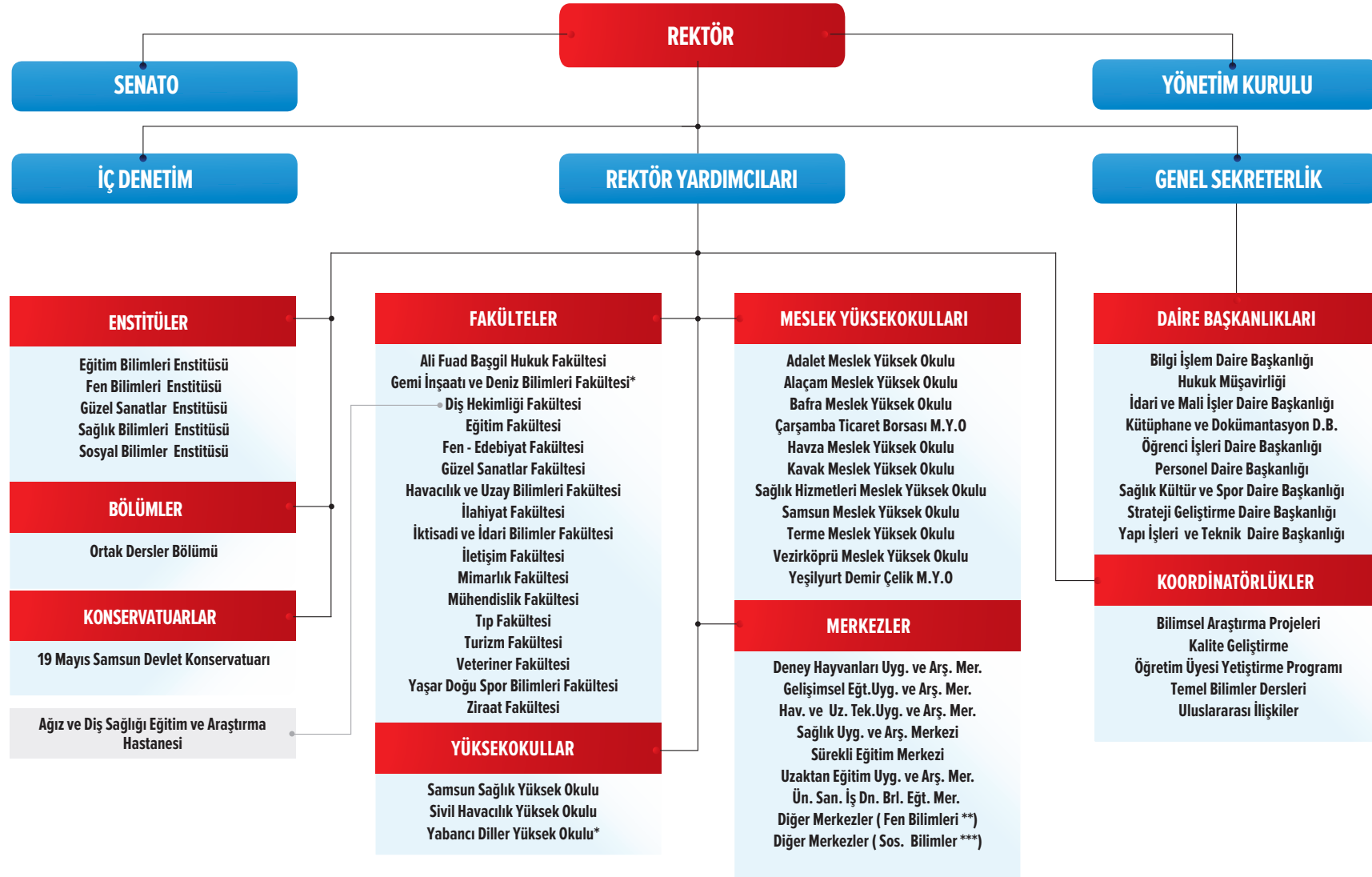
2.12. Tekkeköy İlçesi:

- Yeşilyurt Demir Çelik Meslek
Yüksekokulu

2.13. İzmir İli – Seferihisar İlçesi:

- Yaratıcı Yazarlık Uygulama ve Araştırma Merkezi

ONDOKUZ MAYIS ÜNİVERSİTESİ TEŞKİLAT ŞEMASI



* Henüz Eğitim-Öğretime Açılmamış Olanlar

** Ornitoloji AUM - Biyoteknoloji AUM - Su Ekosistemleri AUM - Çevre Sorunları AUM-Fındık ve Diğer Sert Kabuklular AUM - İleri Teknoloji AUM - Temiz Enerji Teknolojileri UAM - Tarımsal UAM

***Atatürk İlke ve İnkılap Tarihi AUM - Çocuk eğitimi UAM - Kadın ve Toplum AUM - Bölgesel Kalkınma ve Stratejik AUM - Okul Öncesi Eğitimi UAM - Yaratıcı Yazarlık UAM - İş Sağlığı ve Güvenliği, Meslek Hastalıkları UAM - Türkçe Öğretimi UAM

3- Bilgi ve Teknolojik Kaynaklar

3.1. Kütüphane Kaynakları

3.1.1 Üniversitemiz Kütüphane Alanları

Tablo 15: Kütüphane Alanları

Kütüphanenin Bulunduğu Yerleşke / İlçe	Kütüphane Adı	Alan (m ²)
Kurupelit Yerleşkesi	Merkez Kütüphane	4.748,00
Kurupelit Yerleşkesi	Diş Hekimliği Fakültesi Kütüphanesi	110,00
Kurupelit Yerleşkesi	Eğitim Fakültesi Kütüphanesi	776,00
Kurupelit Yerleşkesi	İlahiyat Fakültesi Kütüphanesi	813,15
Kurupelit Yerleşkesi	Ziraat Fakültesi Kütüphanesi	155,00
Güzel Sanatlar Kampüsü	Güzel Sanatlar Fakültesi Kütüphanesi	33,00
Mustafa Kemal Güneşdoğdu Yerleşkesi	Ali Fuad Başgil Hukuk Fakültesi Kütüphanesi	290,50
Mustafa Kemal Güneşdoğdu Yerleşkesi	İletişim Fakültesi Kütüphanesi	168,00
Balıca Yerleşkesi	Havacılık ve Uzay Bilimleri Fakültesi	299,00
Balıca Yerleşkesi	Sivil Havacılık Kütüphanesi	137,00
Alaçam İlçesi	Alaçam Meslek Yüksekokulu Kütüphanesi	39,00
Bafra İlçesi	Bafra Meslek Yüksekokulu Kütüphanesi	51,75
Bafra İlçesi	Turizm Fakültesi Kütüphanesi	135,00
Çarşamba İlçesi	Çarşamba Ticaret Borsası Meslek Yüksekokulu	50,00
Havza İlçesi	Havza Meslek Yüksekokulu Kütüphanesi	58,00
Tekkeköy ilçesi	Yeşilyurt Demir Çelik Meslek Yüksekokulu	84,00
Terme İlçesi	Terme Meslek Yüksekokulu Kütüphanesi	103,00
Vezirköprü İlçesi	Vezirköprü Meslek Yüksekokulu Kütüphanesi	165,00
TOPLAM M²		8.215,40

Kaynak: Birim Faaliyet Raporları



3.1.2. Merkez Kütüphane Kaynakları

Tablo 16: Merkez Kütüphane Kaynakları

MERKEZ KÜTÜPHANE KAYNAKLARI	2013	2014
Bağış ve Satın Alma Yoluyla Kütüphanedeki Kayıtlı Kitap Sayısı	87.258	95.155
Yıl İçinde Satın Alınan Kitap Sayısı	6.484	7897
Abone Olunan Elektronik Veri Tabanı Sayısı	64	67
Elektronik Kitap Sayısı (Tam Metin)	19.000	210.000
Elektronik Dergi Sayısı (Tam Metin)	43.000	45.000
Elektronik Tez Sayısı	1.000.000	1.000.000
Yıl İçinde Abone Olunan Basılı Dergi Sayısı	150	165
Türkçe Dergi Sayısı (Basılı-Başlık olarak)	1.908	1.950
Yabancı Dergi Sayısı (Basılı-Başlık olarak)	1.470	1.512
Abone Olunan Basılı Periyodik Yayın	1.250	165
Görsel Yayınlar (DVD, CD, VCD, vs.)	3.250	3.500

Kaynak: Kütüphane ve Dokümantasyon Daire Başkanlığı

3.1.3. Birim Kütüphane Kaynakları

Tablo 17: Birim Kütüphane Kaynakları

Birim Kütüphaneleri	Kitap	Sürelî Yayın	Tez	Görsel Yayınlar
Alaçam Meslek Yüksekokulu	1.252	240		
Bafra Meslek Yüksekokulu	2.400			
Çarşamba Ticaret Borsası Meslek Yüksekokulu	1.143			
Diş Hekimliği Fakültesi	786	1330	100	26
Eğitim Fakültesi	34.731	181	3112	437
Havza Meslek Yüksekokulu	2.295			34
İlahiyat Fakültesi	27.165	3769	1480	48
Terme Meslek Yüksekokulu	859			
Vezirköprü Meslek Yüksekokulu	1.637			40
Ziraat Fakültesi	7.649		19	3
Hukuk Fakültesi	4.137	3084	15	4
Sivil Havacılık Yüksekokulu	113			
İletişim Fakültesi	2.000			
Havacılık ve Uzay Bilimleri Fakültesi	200			
Güzel Sanatlar Fakültesi	210			
Turizm Fakültesi Kütüphanesi	200			
Kavak Meslek Yüksekokulu	465			1
Yeşilyurt Demir Çelik Meslek Yüksekokulu	177			

Kaynak: Kütüphane ve Dokümantasyon Daire Başkanlığı ve Birim Faaliyet Raporları

3.2. Teknolojik Kaynaklar

Tablo 20: Teknolojik Kaynaklar

Teknolojik Kaynaklar	2014 Yılı Sonu İtibariyle Teknolojik Kaynak Sayısı (Adet)
Masaüstü Bilgisayar	5.987
Dizüstü Bilgisayar	513
Tablet Bilgisayar	120
Projeksiyon	858
Slayt Makinesi	40
Akıllı Tahta	11
Mikroskoplar	635
Çok Fonksiyonlu Yazıcı	296
Yazıcı	1.695
Fotokopi Makinesi	144
Tarayıcılar	135
Faks	63
Sunucular	99
Yazılımlar	19
Tepegöz	73
Barkot Okuyucu	318
Baskı Makinesi	29
Fotoğraf Makinesi	142
Kameralar	254
Televizyonlar	674
Müzik Setleri	40
Diğer	721
TOPLAM	12.866

Kaynak: Birim Faaliyet Raporları



3.3 Bilişim Sistemleri:

3.3.1 Veri Tabanı ve Bilgi Yönetim Sistemleri

Üniversiteler; hem akademik hem de idari teşkilatlanmayı barındıran kurumlar olması ve değişik alanlarla eş zamanlı çalışması nedeniyle işleyiş olarak birbirinden farklı birçok birimlerden oluşmaktadır. Bu birimlerin çalışmalarını klasik yöntemlerle; düzenlemek, kontrol etmek, aralarındaki koordinasyonu sağlamak, artan iş yoğunluğu-ihyaçlar-işlem hızı gibi çok sayıda faktör nedeniyle mümkün görünmemektedir. Bu nedenle iletişim ve bilişim teknolojilerinin sağladığı imkanlardan yararlanmak kaçınılmaz bir hal almıştır. Üniversitelerin heterojen yapılanmalarının etkin, hızlı ve verimli işleme için aynı özelliklerde kontrol ve koordinasyon gerekmektedir. Bu da ancak bilişim teknolojisinin yerinde ve etkin kullanımı ile mümkündür. Üniversitenin fiziki olarak büyümesi, bilişim alanında teknolojik gelişimin süreklilik arz etmesi, bilişim ve iletişim altyapısının sürekli bir iyileştirme içinde olmasını gerektirmektedir. Bu aşamada yenileme, eksiklerin tamamlanması ve güçlendirme çalışmaları sürmektedir. Üniversite yönetimi ihyaçlar doğrultusunda gerekli temel yazılımlardan bir kısmını farklı firmalardan satın alarak işleme sunmuştur ve ihyaçlar büyük ölçüde karşılanmaya çalışılmıştır. Bilgi İşlem Birimi Yazılım Ekibi kurularak Üniversitenin ihtiyacı yazılımlar yazılmış, diğer satın alınan yazılımlar ile web servisleri üzerinden konuşabilir hale getirilmiştir. Bu yazılımların isimleri aşağıda verilmiştir. Aşağıda kısaca ele alınacak olan bütünleşik bilişim sisteminin, ya da kurumsal adıyla “Yönetim Bilgi Sisteminin” tesisi %50 oranında gerçekleştirilmiş, 2015 yılı sonuna kadar bu oranın %90’a ulaşması hedeflenmiştir.

Üniversitemizdeki aktif temel yazılımlar şunlardır:

Satın alınan ve Üniversite bünyesinde yazılan yazılımların tümü Üniversite Bilgi İşlem Daire Başkanlığının kendi sunucularında çalışmaktadır.

Web Sayfası:

Web sayfası İngilizce ve Türkçe olarak Bilgi İşlem Dairesi Web Birim personeli tarafından yenilenmekte ve istenilen güncellemeler yapılmaktadır. Web sayfası Yönetim Bilgi Sisteminin (Personel ve Öğrenci Otomasyonu, Akademik Performans) elemanlarıyla web servisleri üzerinden çalışmakta, bu sistemlerdeki değişiklikler web sayfasına anlık, dinamik olarak yansımaktadır.

E-posta sunucusu:

Personelin elektronik posta hesapları ve hizmetleri yürütülmekte, Üniversitede bulunan birkaç yazılım (İç Kontrol, Personel ve Öğrenci otomasyonu) dışında tüm yazılımlar ve eduroam, kampüs dışı erişim gibi hizmetler kullanıcı doğrulama ve yetkilendirme için eposta kullanıcı adı ve şifresi kullanmaktadır. Sunucu üzerinde açık kaynak kodlu olan ve yaygın kullanılan, ücretsiz ve güvenli bir e-posta sunucu yazılımı olarak Zimbra çalışmaktadır. Öğrencilerin e-posta hesapları ve hizmetleri dinamik olarak oluşturulmakta ve güncellenmektedir. Öğrenci otomasyonuna girilen her öğrenciye Bilgi İşlem sistem ekibi tarafından kurulan İdap server ve yazılan yazılımla otomatik olarak kullanıcı adı öğrencino@stu.omu.edu.tr şifresi Öğrenci otomasyon şifresi olacak şekilde gmail üzerinde barınan (mail.stu.omu.edu.tr) e-posta adresi açılmaktadır. Personelde olduğu gibi öğrenciler Üniversitede bulunan birkaç yazılım (İç Kontrol, Personel ve Öğrenci otomasyonu) dışında tüm yazılımlar ve eduroam, kampüs dışı erişim gibi hizmetler kullanıcı doğrulama ve yetkilendirme için eposta kullanıcı adı ve şifresi kullanmaktadır.

Öğrenci İşleri Otomasyonu (ubs):

Üniversite bilgi sistemi ismi altında belirtilen öğrenci işleri otomasyon yazılımı Yönetim Bilgi Sistemi sıfatını henüz tam anlamıyla sağlamamaktadır. Ege Üniversitesi bünyesinde faaliyet yürüten ÜNİPA yazılım kuruluşunun ürünü olan bu yazılım kendi başına ele alındığında gelişmiş bir sistemdir. Fakat satın alındığı 2011 yılından bu yana yazılımın tam anlamıyla çalışır hale getirilmesi, güncellenmesi ve yeni ihyaçların kısa zamanda giderilmesi hususlarında zamanla azalmasına rağmen hala sorunlar yaşanmaktadır. Yazılım grubu ile sürekli bağlantılı olarak bu sorunların aşılmasına çalışılmaktadır.

Öğrenci İşleri Otomasyon yazılımı (ubs) yeni öğrenci kayıtlanmasını, ders kayıtlarını, not işlemlerini, ders içeriklerini ve kısaca Bologna uyum sürecinde gerek görülen diğer işlemleri yapabilen kapsamlı bir yazılımdır. Bilgiler MS-SQL veri tabanında tutulmaktadır.

Personel İşleri Otomasyonu:

Ubs sistemi Ege Üniversitesi bünyesinde faaliyet gösteren ÜNİPA yazılım kuruluşunun ürettiği bir üründür. Bu yazılım, Üniversitemiz kadrolarında bulunan tüm akademik ve idari personelin kayıtlarını tutmaktadır. Hizmet alımı yoluyla istihdam edilen ve üniversite bünyesinde çalışan personeller bu yazılımın kapsamı içinde değil iken, yapılan düzenlemeyle kapsam içine alınarak üniversitede çalışan tüm personelin otomasyon sistemine dahil edilmesi sağlanmıştır.

Elektronik Belge Yönetim Sistemi:

Üniversitemizin belge akışının bilgi iletişim ortamında yürütülmesi amacıyla 2014 yılı sonuna kadar sgbnet evrak modülü kullanılmaya devam edilmiştir. Ancak, Üniversitenin tüm evrak işlerinin elektronik imza ile online olarak gerçekleştirilerek takip edilmesi amacıyla 2014 yılında yeni bir Elektronik Belge Yönetim Sistemi satın alınmıştır.

Kütüphane Yazılımı:

Üniversitemiz Merkez Kütüphanesi; kendi katalog taraması ve bunun yanında ödünç kitap alıp verme veri tabanı, ulusal ölçekte katalog tarama hizmeti sunan LIBRA yazılımı ile kendi web sayfaları üzerinden çok sayıda bilgi kaynağına erişimi sağlamaktadır

Hastane Bilgi Yönetimi:

Üniversite Hastanesinin; poliklinik, klinik, tüm hasta kayıtları, raporlar, reçeteler gibi bilgilerinin ve ilgili verilerinin tutulduğu sistemdir. Bu sistemin yönetimi Hastanemiz Bilgi İşlem Merkezinde sürdürülmektedir.

Birim ve İdare Faaliyet Raporu Hazırlama Otomasyonu:

Üniversitemiz İdare Faaliyet Raporuna esas teşkil edecek olan Birim Faaliyet Raporlarının hazırlanmasına yardımcı olması, raporlarda birlikteliğin sağlanması, uygulamanın elektronik ortamda olmasından dolayı raporun hazırlanma ve bilgi akışı sürecinin hızlanması ve kurumsal elektronik bilgi arşivlenmesine olanak sağlaması amacı ile Strateji Geliştirme Daire Başkanlığı ve Bilgi İşlem Daire Başkanlığınca “Birim ve İdare Faaliyet Raporu Hazırlama Otomasyonu” 2013 yılında oluşturulmuş olup, kullanımının 2. yılında daha da geliştirilmiştir.

Söz konusu otomasyon; güvenli dosya paylaşımı sağlayacak şekilde kullanıcı ve harcama birimi ayrımı yapılarak tasarlanmıştır. Otomasyon sistemine tanımlanmış harcama birimleri yöneticilerinin Üniversitemiz mail server database’de kayıtlı olan mail adresleri ve şifreleriyle güvenli bir şekilde girebildikleri web arayüzü üzerinden kendileri için oluşturulmuş dosyalara ulaşma imkanı sağlamaktadır. Söz konusu dosyalar Üniversitemizin tüm harcama birimlerinin sunmuş olduğu özelliklere göre word ve excel dosyası hazırlanarak, birimler için tanımlanan bu dosyalar üzerinde gerekli işlemleri yaparak birim faaliyet raporlarını oluşturmuşlardır. Bu raporlardaki veriler esas alınarak İdare Faaliyet Raporu hazırlanmaktadır.

Proje Yönetim Ofisi Otomasyon Sistemi:

Proje Otomasyon Sistemi ile projelere ait başvurular, takip, muhasebe işlemleri, Akademik Gelişimi Destekleme Programlarına başvurular ve değerlendirmeler online olarak gerçekleştirilerek takip edilmektedir. Ayrıca Dış Kaynaklı Proje birimi Otomasyon Yönetim Sistemi ve Proje Pazarı işlemleri ve proje satın alımlarında firma yönetimi sistemi oluşturulmuştur.

Diğer Yazılımlar:

Üniversitenin bilişim altyapısının hızlı, güvenli ve kesintisiz çalışması için gerekli diğer yazılımların listesi:

- Yönetim Bilgi Sistemi(e-omu, portal), Bilgi İşlem
- Akademik personelin çalışmalarının tutulduğu kişisel veri tabanı (Akademik Performans), Bilgi İşlem
- İdari personel performans değerlendirme Otomasyonu, Bilgi İşlem
- Kısmi Zamanlı Öğrenci Otomasyonu, Bilgi İşlem
- Daimi İşçi Bordro Otomasyonu, Bilgi İşlem
- Kararlar Arşivi Otomasyonu, Bilgi İşlem
- Adek Anket Otomasyonu, Bilgi İşlem
- Ekders Otomasyonu, Bilgi İşlem
- Aday İşlemleri Sistemi, Bilgi İşlem
- İhale Otomasyonu, Bilgi İşlem
- Mesaj Otomasyonu, Bilgi İşlem
- Kütüphane Öğrenci Kayıt Sistemi, Bilgi İşlem
- Öğrenci kaynakları sistemi, Bilgi İşlem
- Eğitim Bilgi Paketi, Bilgi İşlem
- 5651 sayılı İnternet hizmetini düzenleyen kanun gereği trafik kaydının tutulduğu ve saklandığı yazılım (LogSign), Dış Kaynak
- Güvenlik duvarı yazılım (SonicWall) ve sunucusu, Dış Kaynak
- Antivirüs ve antispam yazılımları (WebRoot ve Kaspersky). Dış Kaynak

Güvenlik Kamera Sistemi:

Üniversitemiz Kurupelit Kampüsü, 2012 yılında kurulan güvenlik kamera sistemi ile 81 adet kamera üzerinden 7/24 izlenmekte ve ilgili görüntüler kayıt altında tutulmaktadır. Sistemin esnek ve genişletilebilir yapısı sayesinde yeni kurulan birimlerin kamera sistemleri de mevcut sisteme dahil edilebilmektedir.

Sistem “Hız Koridoru” mekanizmasına sahip olup, bu mekanizma ile kampüs içerisinde seyir halinde bulunan araçlardan aşırı hız ihlali yapanlar tespit edilebilmektedir. Ayrıca sisteme Samsun İl Emniyet Müdürlüğü Trafik Şubesi'nin de erişimi bulunmaktadır. Böylece üniversite kampüsü sınırlarında aşırı hızlı seyreden araçlara trafik cezası da kesilebilmektedir.

Sistem görüntüleri Üniversitemiz Koruma ve Güvenlik Müdürlüğü tarafından 7/24 kesintisiz olarak izlenmektedir.

Telefon Santrali:

Üniversitede 6 adet analog, 9 adet hibrit telefon santrali bulunmaktadır. Birimlere telefon ihtiyacı oldukça IP telefon verilmektedir.



Tablo 21: Bilişim Sistemleri Aktif Kaynaklarına İlişkin Bilgiler

Sanallaştırma Ana Sunucuları	Disk Depolama Ünitesi	Yedekleme Ünitesi	Diğer Sunucular	Güvenlik Sistemi(IDS/IPS)	Anahtar (Switch)	Yönlendirici (Router)	Kablosuz Erişim Noktası
8	1	2	14	2	280	-	100

Kaynak: Bilgi İşlem Daire Başkanlığı

Tablo 22: İnternet Kaynakları Tablosu

Yer	Hızı(Mbps)
Kurupelit Yerleşkesi Ana İnternet Ucu	450
Güzel Sanatlar Yerleşkesi	50
Balıca Yerleşkesi	10
Mustafa Kemal Güneşdoğdu Yerleşkesi	10
Çarşamba Ticaret Borsası Meslek Yüksekokulu	10
Alaçam Meslek Yüksekokulu	10
Bafra Meslek Yüksekokulu	15
Havza Meslek Yüksekokulu	10
Kavak Meslek Yüksekokulu	5
Terme Meslek Yüksekokulu	10
Vezirköprü Meslek Yüksekokulu	10
Yeşilyurt Demir Çelik Meslek Yüksekokulu	10
Hemodiyaliz ve Onkoloji Merkezi	10
Turizm Fakültesi	10

Kaynak: Bilgi İşlem Daire Başkanlığı

3.4 Diğer Bilgi ve Teknolojik Kaynaklar

Yukarıda açıklaması yapılan “Veri Tabanı ve Bilgi Yönetim Sistemleri”nin dışında Üniversitemize ilişkin tüm muhasebe iş ve işlemleri Strateji Geliştirme Daire Başkanlığı tarafından Maliye Bakanlığı Muhasebat Genel Müdürlüğünün intranet sayfası üzerinden say2000i İşletim Sistemine kaydedilerek takip edilmektedir. İlgili sistem sadece Strateji Geliştirme Daire Başkanlığı Muhasebe Kesin Hesap Raporlama (MKHR) birimi personeline kullanılabilmektedir. Yine Maliye Bakanlığı Muhasebat Genel Müdürlüğünün KHMBS (Kamu Harcamaları ve Muhasebe Bilişim Sistemi)’de;

- Maaş, ek ders ödemeleri, fazla çalışma, sosyal yardım ödemelerini yapmak üzere “ Kamu Personel Harcamaları Yönetim Sistemi”,

-“Ödeme Emri Belgeleri ve Muhasebe İşlem Fişlerini” düzenleyerek, elektronik ortamda say2000i muhasebe kayıtlarına yansımaları sağlamak üzere “Harcama Yönetim Sistemi” ,

-Taşınır mallara ilişkin kayıtları tutmak üzere “Taşınır Kayıt ve Yönetim Sistemi” kullanılmaktadır.

Üç modül tüm harcama birimlerine açık olup birimlerce de aktif olarak kullanılmaktadır.

Ayrıca, KHMBS’de mali istatistik veri girişlerini takip etmek üzere “Genel Yönetim Mali İstatistik Uygulaması (GYMİU)”, aylık dönem başı ve dönem sonu muhasebe raporlarını üretmek üzere “ KBS Kullanıcı Raporları” modülü kullanılmaktadır. GYMİU Sosyal Tesisler İşletmesi yetkili kullanıcısı ve MKHR birimi personeline, KBS kullanıcı raporları ise yalnızca MKHR birimi personeline kullanılabilmektedir.

Maliye Bakanlığı Bütçe ve Mali Kontrol Genel Müdürlüğü tarafından analitik bütçe sistemine göre “Bütçe Yönetim Enformasyon Sistemi” oluşturulmuştur. “Kamudan Kamuya” hizmet alanında e-devlet uygulaması olan bu sisteme kısaca e-bütçe sistemi denilmektedir. Üniversitemizde de tüm devlet üniversitelerinde olduğu gibi e-bütçe sistemi kullanılmakta olup bütçeleme sürecinin tüm iş ve işlemlerinin uygulanması bu sistemden gerçekleştirilmektedir.

4- İnsan Kaynakları

Üniversitemizde 2014 yılı sonu itibariyle; 2247 akademik, yabancı uyruklu 14 akademik, 1829 idari, 218 sürekli işçi, 61 4/B'li personel, 64 4/C'li personel bulunmaktadır. Bununla birlikte hizmet alımı ile 1865 personel çalıştırılmıştır. Üniversitemiz 2014 yılı sonu itibariyle toplam 6298 kişiyi istihdam etmiştir.

Tablo 23: Akademik Personelin Birim ve Ünvanlarına Göre Dağılımı

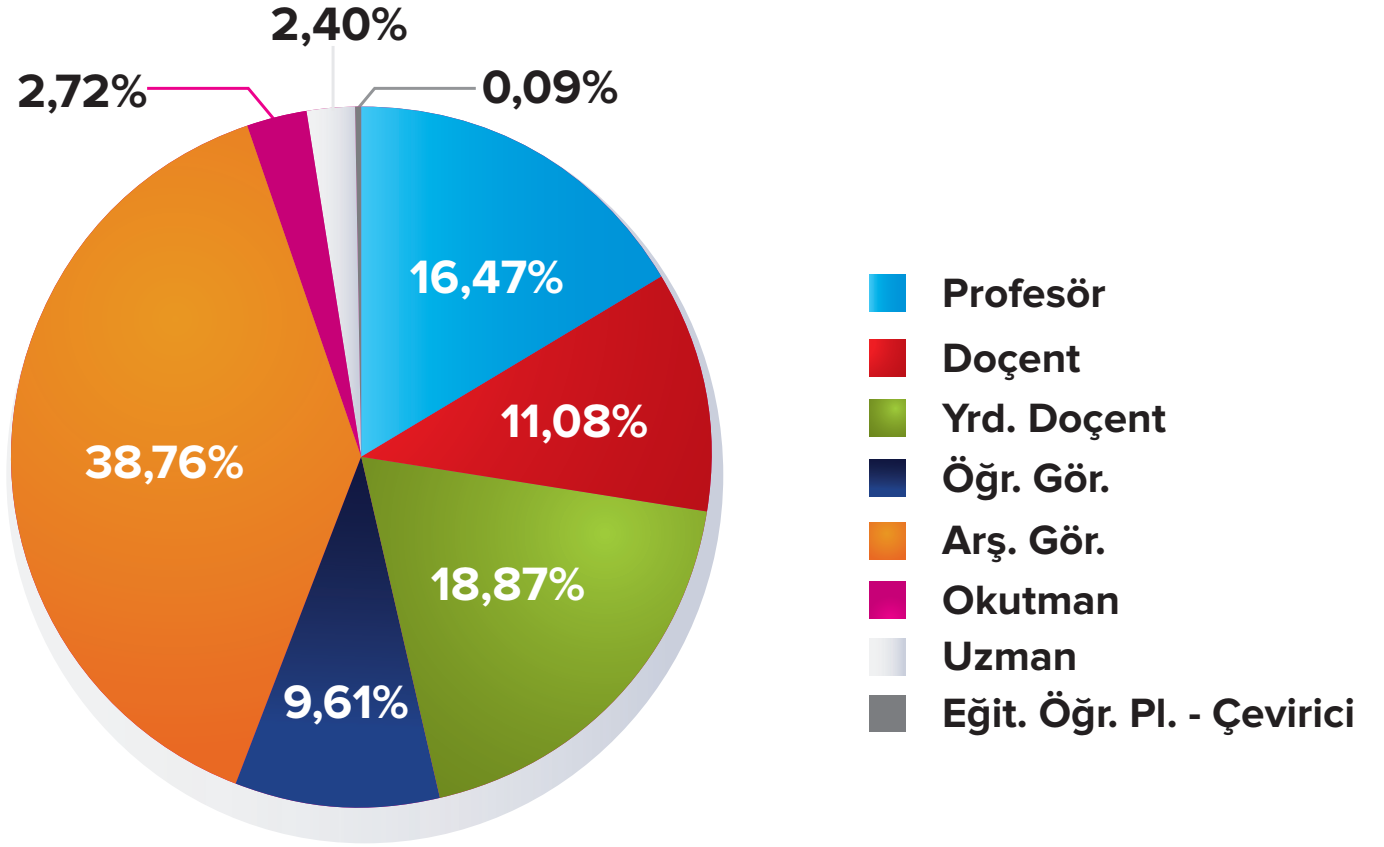
BİRİMİ	Profesör	Doçent	Yrd. Doç.	Öğr. Gör.	Arş. Gör.	Okutman	Uzman	Çevirici	Eğit. Öğr. Pl.	Genel Toplam
19 Mayıs Samsun Devlet Konservatuvarı	1	3	2	4						10
Adalet Meslek Yüksekokulu				3						3
Alaçam Meslek Yüksekokulu				11						11
Ali Fuad Başgil Hukuk Fakültesi	1		5		26					32
Bafra Meslek Yüksekokulu	3	2	5	4	1		1			16
Çarşamba Ticaret Borsası Meslek Yüksekokulu			1	16		1				18
Dış Hekimliği Fakültesi	18	21	21		42		2			104
Eğitim Bilimleri Enstitüsü					45					45
Eğitim Fakültesi	24	22	67	40	33		1			187
Fen Bilimleri Enstitüsü					88					88
Fen-Edebiyat Fakültesi	66	38	40	5	49		1			199
Güzel Sanatlar Fakültesi	2	2	6		12					22
Havacılık ve Uzay Bilimleri Fakültesi		1	4		5					10
Havza Meslek Yüksekokulu			2	16						18
İlahiyat Fakültesi	21	11	18	4	11					65
İletişim Fakültesi	1		8	1	14					24
Kavak Meslek Yüksekokulu			1	9						10
Mimarlık Fakültesi	1		2	1	10					14
Mühendislik Fakültesi	20	23	37	1	36					117
Rektörlük						28	32	1	1	62
Sağlık Bilimleri Enstitüsü					35					35
Sağlık Hizmetleri Meslek Yüksekokulu		1	3	8			1			13
İktisadi ve İdari Bilimler Fakültesi	3	8	16		20					47
Samsun Meslek Yüksekokulu			6	26	4		1			37
Samsun Sağlık Yüksekokulu	2	5	14	10	8		1			40
Sivil Havacılık Yüksekokulu		1	8	3						12
Sosyal Bilimler Enstitüsü					43					43
Terme Meslek Yüksekokulu			1	10						11
Tıp Fakültesi	145	60	90	3	358		13			669
Turizm Fakültesi		1	6		10					17
Veteriner Fakültesi	21	22	31		5		1			80
Vezirköprü Meslek Yüksekokulu				14						14
Yabancı Diller Yüksekokulu			2	1	1	31				35

Tablo 23: Akademik Personelin Birim ve Ünvanlarına Göre Dağılımı (Devam)

BİRİMİ	Profesör	Doçent	Yrd. Doç.	Öğr. Gör.	Arş. Gör.	Okutman	Uzman	Çevirici	Eğit. Öğr. Pl.	Genel Toplam
Yaşar Doğu Spor Bilimleri Fakültesi	3	3	9	6	2	1				24
Yeşilyurt Demir Çelik Meslek Yüksekokulu		1	3	18						22
Ziraat Fakültesi	38	24	16	2	13					93
GENEL TOPLAM	370	249	424	216	871	61	54	1	1	2247

Kaynak: Personel Daire Başkanlığı

Grafik 2: Akademik Personelin Ünvana Göre Dağılımı



Tablo 24: Akademik Personelin Yaş İtibariyle Dağılımı


	20-30 Yaş	31-40 Yaş	41-50 Yaş	51-60 Yaş	61- Üzeri Yaş
Kişi Sayısı	697	687	563	242	58
Yüzde	31%	31%	25%	10,77%	2,58%

Kaynak: Personel Daire Başkanlığı

Tablo 25:**2547 Sayılı Kanunun 38. Maddesine Göre Görevlendirilen Akademik Personel**

Unvan	İlgili Birim	Gittiği Yer
Prof. Dr.	Tıp Fakültesi	Sağlık Bakanlığı
Prof. Dr.	Tıp Fakültesi	Sağlık Bakanlığı
Prof. Dr.	Tıp Fakültesi	Sağlık Bakanlığı
Prof. Dr.	Tıp Fakültesi	Sağlık Bakanlığı
Prof. Dr.	Fen-Edebiyat Fakültesi	Polis Akademisi Başkanlığı
Prof. Dr.	Fen-Edebiyat Fakültesi	Tübitak
Prof. Dr.	Veteriner Fakültesi	Tübitak
Doç. Dr.	Tıp Fakültesi	Sağlık Bakanlığı
Doç. Dr.	Mühendislik Fakültesi	Üniversite-Sanayi İşbirliği (KÜSİ)
Doç. Dr.	Ziraat Fakültesi	Tübitak
Yrd. Doç. Dr.	Eğitim Fakültesi	Talim ve Terbiye Kurulu
Yrd. Doç. Dr.	İlahiyat Fakültesi	Samsun İl Müftülüğü
Öğr. Gör.	Samsun Meslek Yüksekokulu	Aile ve Sosyal Politikalar Bakanlığı
Uzman	Rektörlük	Yükseköğretim Kurulu Başkanlığı

Kaynak: Personel Daire Başkanlığı



Tablo 26:**2547 Sayılı Kanunun 35. Maddesine Göre Diğer Üniversitelere Görevlendirilen Akademik Personel**

Ünvan	Bağlı Olduğu Birim	Görevlendirildiği Üniversite
Arş. Gör.	Ali Fuad Başgil Hukuk Fakültesi	Marmara Üniversitesi
Arş. Gör.	Eğitim Fakültesi	Anadolu Üniversitesi
Arş. Gör.	Eğitim Fakültesi	Anadolu Üniversitesi
Arş. Gör.	Eğitim Fakültesi	Gazi Üniversitesi
Arş. Gör.	Fen Edebiyat Fakültesi	İstanbul Üniversitesi Sosyal Bilimler Enstitüsü
Arş. Gör.	Fen Edebiyat Fakültesi	Dokuz Eylül Üniversitesi
Arş. Gör.	Fen Edebiyat Fakültesi	İstanbul Üniversitesi Sosyal Bilimler Enstitüsü
Arş. Gör.	Fen Edebiyat Fakültesi	Ege Üniversitesi
Arş. Gör.	Güzel Sanatlar Fakültesi	Dokuz Eylül Üniversitesi
Arş. Gör.	Güzel Sanatlar Fakültesi	Dokuz Eylül Üniversitesi
Arş. Gör.	Güzel Sanatlar Fakültesi	Kocaeli Üniversitesi
Arş. Gör.	İletişim Fakültesi	Ankara Üniversitesi
Arş. Gör.	İletişim Fakültesi	Ankara Üniversitesi
Arş. Gör.	Mimarlık Fakültesi Dekanlığı	Yıldız Teknik Üniversitesi
Arş. Gör.	Mühendislik Fakültesi	Gazi Üniversitesi
Arş. Gör.	Mühendislik Fakültesi	Gebze Yüksek Teknoloji Enstitüsü
Arş. Gör.	Mühendislik Fakültesi	İzmir Katip Çelebi Üniversitesi
Arş. Gör.	Mühendislik Fakültesi	Erciyes Üniversitesi
Arş. Gör.	Samsun Sağlık Yüksekokulu	Ankara Üniversitesi
Arş. Gör.	Samsun Sağlık Yüksekokulu	Gazi Üniversitesi
Arş. Gör.	Turizm Fakültesi	Gazi Üniversitesi
Arş. Gör.	Turizm Fakültesi	Gazi Üniversitesi
Arş. Gör.	Turizm Fakültesi	Anadolu Üniversitesi
Arş. Gör.	Turizm Fakültesi	Akdeniz Üniversitesi

Kaynak: Personel Daire Başkanlığı

Tablo 27:**2547 Sayılı Kanunun 39. Maddesine Göre YÖK Destekli Yurtdışına Gönderilen Akademik Personel**

Bağlı Olduğu Birim	Unvan	Görevlendirildiği Ülke	Sayı
Tıp Fakültesi	Prof. Dr.	ABD	1
Tıp Fakültesi	Doç. Dr.	ABD	1
Tıp Fakültesi	Yrd. Doç. Dr.	ABD	1
Eğitim Fakültesi	Doç. Dr.	İspanya	1
Ziraat Fakültesi	Doç. Dr.	Çek Cumhuriyeti	1
Veteriner Fakültesi	Yrd. Doç. Dr.	İsviçre	1
Veteriner Fakültesi	Yrd. Doç. Dr.	İsviçre	1
İktisadi ve İdari Bilimler Fakültesi	Arş. Gör.	İngiltere	1
		Toplam	8

Kaynak: Personel Daire Başkanlığı

Tablo 28: 2547 Sayılı Kanunun 34. Maddesi Uyarınca Görev Yapan Yabancı Uyruklu Öğretim Elemanları

Unvan	Adı-Soyadı	Geldiği Ülke	Çalıştığı Birim
Prof. Dr.	Alfred SIMON	ABD	Mimarlık Fakültesi
Doç. Dr.	Gülşen ANNAGİYEVA	Azerbaycan	19 Mayıs Samsun Devlet Konservatuarı
Yrd. Doç. Dr.	Alberta G.A.PAUL	Hollanda	Tıp Fakültesi
Yrd. Doç. Dr.	Amani Abdelrahman A.ELFAKİ	Sudan	Tıp Fakültesi
Yrd. Doç. Dr.	Abdella Kedir AHMED	Etyopya	İlahiyat Fakültesi
Öğrt. Görevlisi	İsmail HODZİÇ	Bosna-Hersek	İlahiyat Fakültesi
Öğrt. Görevlisi	Hiroka Kawamorita KESİM	Japonya	İktisadi ve İdari Bilimler Fakültesi
Öğrt. Görevlisi	Çiğdem UĞURSAL	Almanya	Eğitim Fakültesi
Öğrt. Görevlisi	Aya Nasr Mohammed ELKATREY	Mısır	İlahiyat Fakültesi
Öğrt. Görevlisi	Ahad FOROUGHİ	İran	Mühendislik Fakültesi
Öğrt. Görevlisi	Ehsan JAHANİ	İran	Mimarlık Fakültesi
Öğrt. Görevlisi	Roghayyeh Maleki Sani MALEKİ	İran	Sağlık Hizmetleri Meslek Yüksekokulu
Okutman	Emily WENGER	ABD	Yabancı Diller Yüksekokulu (Fulbright Kapsamında)
Okutman	Melissa Marie DEORİO	ABD	Yabancı Diller Yüksekokulu (Fulbright Kapsamında)

Kaynak: Personel Daire Başkanlığı

Tablo 29: Yıllara Göre Akademik Personel Sayısı

UNVAN	Profesör	Doçent	Yrd. Doç.	Öğr. Gör.	Arş. Gör.	Uzman	Okutman	Çevirici	Eğit. Öğr. Pl.	Genel Toplam
YILLAR										
2013	335	232	431	203	848	44	64	-	1	2158
2014	370	249	424	216	871	54	61	1	1	2247
2013 Yılına Göre 2014 Yılındaki Değişim (%)	10%	7%	-2%	6%	3%	23%	-5%	-	0%	4%

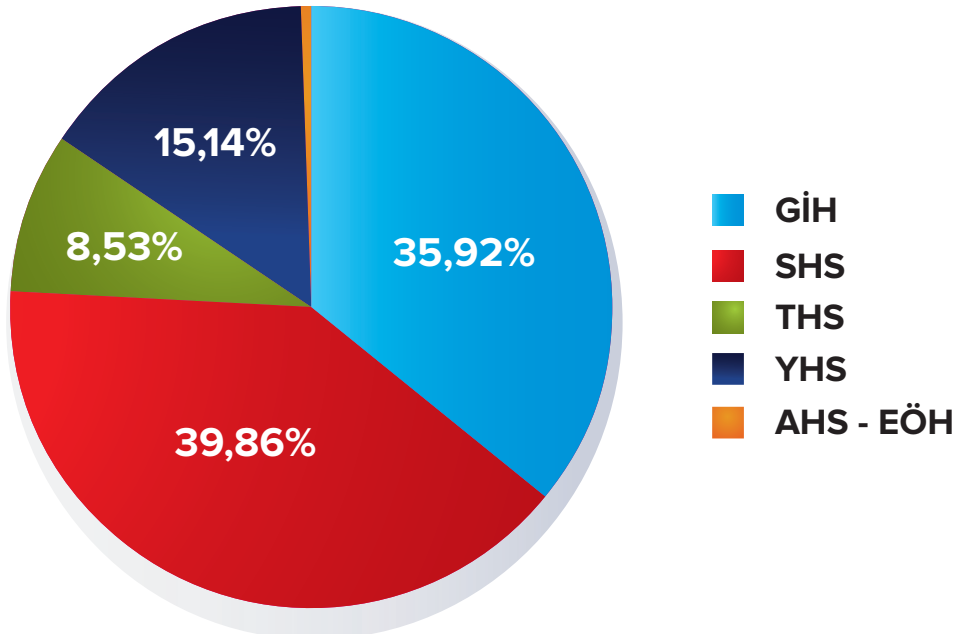
Kaynak: Personel Daire Başkanlığı

Tablo 30: İdari Personelin Yıllara ve Sınıflarına Göre Dağılımı

YILLAR	Hizmet Sınıfına Göre Kadrolu Personel Sayısı								Fiiilen Görev Yapan Personel Sayısı	
	AHS	EÖH	GiH	SHS	THS	YHS	Toplam	Kadrosunun Bulunduğu Yere Göre Çalışan Personel Sayısı	2547 Sayılı Kanununun 13/b-4 Maddesine Göre Çalışan Personel Sayısı	Toplam
2013	4	5	648	736	157	272	1822	1299	523	1822
2014	4	6	657	729	156	277	1829	1261	568	1829
2013 Yılına Göre 2014 Yılındaki Değişim (%)	0,00%	20,00%	1,39%	-0,95%	-0,64%	1,84%	0,38%	-2,93%	8,60%	0,38%

Kaynak: Personel Daire Başkanlığı

Grafik 3: Hizmet Sınıfına Göre Kadrolu Personel Dağılımı
AHS: 0,22% EÖH: 0,33%



Tablo 31: İdari Personelin Birimler ve Sınıflarına Göre Dağılımı

BİRİMİ	Hizmet Sınıfına Göre Kadrolu Personel Sayısı							Fiilen Görev Yapan Personel Sayısı		
	AHS	EÖH	GİH	SHS	THS	YHS	Toplam	Kadrosunun Bu- lunduğu Yere Göre Çalışan Personel Sayısı	2547 Sayılı Kanu- nun 13/b-4 Madde- sine Göre Çalışan Personel Sayısı	Toplam
19 Mayıs Samsun Devlet Konservatuvarı			16		1	5	22	2		2
Adalet Meslek Yüksekokulu			1				1		1	1
Alaçam Meslek Yüksekokulu			2				2	1	4	5
Ali Fuad Başgil Hukuk Fakültesi			2				2	2	8	10
Bafra Meslek Yüksekokulu			7		1	3	11	7	10	17
Bilgi İşlem Daire Başkanlığı			10				10		4	4
Çarşamba Ticaret Borsası Meslek Yüksekokulu			4				4	3	4	7
Diş Hekimliği Fakültesi			20	20	6	5	51	37	17	54
Ağız ve Diş Sağlığı Eğitim ve Araştırma Hastanesi			1				1	1	1	2
Eğitim Bilimleri Enstitüsü			3				3	2	3	5
Fen Bilimleri Enstitüsü			4				4	3	1	4
Fen Edebiyat Fakültesi			22		8	7	37	24	11	35
Gemi İnşaatı ve Deniz Bilimleri Fakültesi			1				1			0
Genel Sekreterlik			54		3	10	67	14	16	30
Güzel Sanatlar Enstitüsü		6	6	2			14		2	2
Hastaneler Başmüdürlüğü			69	696	33	132	930	879	39	918
Havacılık ve Uzay Bilimleri Fakültesi			3				3	1	3	4
Havza Meslek Yüksekokulu			3				3	3	5	8
Hukuk Müşavirliği	4		2				6	6	6	12
İdari ve Mali İşler Daire Başkanlığı			127		2	48	177	22	12	34
İlahiyat Fakültesi			13		1	4	18	8	11	19
İletişim Fakültesi			1				1	1	6	7
Kavak Meslek Yüksekokulu			2				2	2	3	5
Kütüphane ve Dokümantasyon Daire Başkanlığı			13		2		15	7	9	16
Mimarlık Fakültesi			3				3	1	3	4
Mühendislik Fakültesi			18		5	2	25	9	16	25
Öğrenci İşleri Daire Başkanlığı			19				19	9	27	36
Personel Daire Başkanlığı			22		1		23	17	6	23
Rektörlük Döner Sermaye			23			1	24	4	3	7
Sağlık Bilimler Enstitüsü			4				4	2	4	6
Sağlık Hizmetleri Meslek Yüksekokulu			11		4	3	18	5	2	7
Sağlık Kültür ve Spor Daire Başkanlığı			33	9	1	26	69	28	24	52
Samsun Eğitim Fakültesi			33		9	8	50	32	24	56
İktisadi ve İdari Bilimler Fakültesi			4				4	3	8	11

Tablo 31: İdari Personelin Birimler ve Sınıflarına Göre Dağılımı (Devam)

BİRİMİ	Hizmet Sınıfına Göre Kadrolu Personel Sayısı							Fiilen Görev Yapan Personel Sayısı		
	AHS	EÖH	ĞİH	SHS	THS	YHS	Toplam	Kadrosunun Bu- lunduğu Yere Göre Çalışan Personel Sayısı	2547 Sayılı Kanu- nun 13/b-4 Madde- sine Göre Çalışan Personel Sayısı	Toplam
Samsun Meslek Yüksekokulu			10		1		11	4	12	16
Samsun Sağlık Yüksekokulu			5				5	3	9	12
Sivil Havacılık Yüksekokulu			3				3	2	2	4
Sosyal Bilimler Enstitüsü			2				2	2	5	7
Strateji Geliştirme Daire Başkanlığı			14				14	9	14	23
Terme Meslek Yüksekokulu			2				2	2	3	5
Tıp Fakültesi			17	1	3	8	29	22	10	32
Veteriner Fakültesi			5				5	2	13	15
Vezirköprü Meslek Yüksekokulu			1				1	1	2	3
Yabancı Diller Yüksekokulu			1				1	1	5	6
Yapı İşleri ve Teknik Daire Başkanlığı			9		70	11	90	53	18	71
Yaşar Doğu Spor Bilimleri Fakültesi			3				3	1	13	14
Yeşilyurt Demir Çelik Yüksekokulu			1				1	1	9	10
Ziraat Fakültesi			24		3	2	29	19	11	30
Ziraat Fakültesi (Çiftlik Müdürlüğü)				1	2	2	5			0
İç Denetim Birimi Başkanlığı			4				4	4		4
Güzel Sanatlar Fakültesi									6	6
Akademik Değerlendirme ve Kalite Geliştirme Birimi									1	1
Anaokulu									1	1
Araç İşletme Müdürlüğü									16	16
Balıca Kampüsü									3	3
Basın Yayın ve Halkla İlişkiler Birimi									1	1
Çocuk Eğitimi Uygulama ve Araştırma Merkezi									1	1
Deney Hayvanları Uygulama ve Araştırma Merkezi									4	4
Diyaliz Merkezi									1	1
Gelişimsel Eğitim Uygulama ve Araştırma Merkezi									7	7
Genel Sekreterlik-Kurumsal İletişim Şube Müdürlüğü									1	1
Havacılık ve Uzay Teknolojileri Uygulama ve Araştırma Merkezi									4	4
Güzel Sanatlar Kampüsü									9	9
Karadeniz İleri Teknoloji Uygulama ve Araştırma Merkezi									6	6
Koruma ve Güvenlik Müdürlüğü									34	34

Tablo 31: İdari Personelin Birimler ve Sınıflarına Göre Dağılımı (Devam)

BİRİMİ	Hizmet Sınıfına Göre Kadrolu Personel Sayısı							Fiilen Görev Yapan Personel Sayısı		
	AHS	EÖH	GİH	SHS	THS	YHS	Toplam	Kadrosunun Bu- lunduğu Yere Göre Çalışan Personel Sayısı	2547 Sayılı Kanu- nun 13/b-4 Madde- sine Göre Çalışan Personel Sayısı	Toplam
Mezunlar Koordinatörlüğü									1	1
Mustafa Kemal Güneşdoğdu-Mediko Sosyal									2	2
Olimpik Yüzme Havuzu									1	1
OMÜ-ÜSİGEM									1	1
Orman ve Çevre Düzenleme Müdürlüğü									3	3
Ortak Dersler Bölüm Başkanlığı									2	2
Öğretim Üyesi Yetiştirme Programı Koordinas- yon Birimi									1	1
Proje Yönetim Ofisi									8	8
Rektör Danışmanlığı									1	1
Özel Kalem									2	2
Sosyal Tesisler İşletme Müdürlüğü									6	6
Turizm Fakültesi									5	5
Türkçe Öğretimi Uygulama ve Araştırma Merkezi									3	3
Uluslararası İlişkiler Birimi									4	4
Uzaktan Eğitim Uygulama ve Araştırma Mer- kezi									3	3
Yapı İşleri ve Teknik Daire Başkanlığı Santral									11	11
Genel Toplam	4	6	657	729	156	277	1829	1261	568	1829

Kaynak: Personel Daire Başkanlığı



Tablo 32: İdari Personelin Eğitim Durumu

	İlköğretim	Lise	Ön Lisans	Lisans	Yüksek Lisans ve Doktora
Kişi Sayısı	188	352	386	858	45
Yüzde	10,28%	19,25%	21,10%	46,91%	2,46%

Kaynak: Personel Daire Başkanlığı

Tablo 33: İdari Personelin Hizmet Süresi

	1 Yııldan Az	1 – 5 Yıl	6 – 10 Yıl	11 – 15 Yıl	16 – 20 Yıl	21 – 25 Yıl	26-30 Yıl	31 Yıl ve Üzeri
Kişi Sayısı	18	155	378	208	314	337	253	166
Yüzde	0,98%	8,47%	20,67%	11,37%	17,17%	18,43%	13,83%	9,08%

Kaynak: Personel Daire Başkanlığı

Tablo 34: İdari Personelin Yaş İtibariyle Dağılımı

	21-30 Yaş	31-40 Yaş	41-50 Yaş	51-60 Yaş	60 Yaş ve Üzeri
Kişi Sayısı	218	618	646	317	30
Yüzde	11,92%	33,79%	35,32%	17,33%	1,64%

Kaynak: Personel Daire Başkanlığı

Tablo 35: Diğer Pozisyonlarda Çalışan Personel Sayıları

Pozisyon	Kişi Sayısı
Sürekli İşçi	218
4/B li Sözleşmeli	61
4/C li Sözleşmeli	64
Hizmet Alımı	1865
TOPLAM	2208

Kaynak: Personel Daire Başkanlığı

5-Sunulan Hizmetler

5.1-Eğitim Hizmetleri:

Üniversitemizdeki tüm eğitim birimlerimiz ülkemizin gerekleri ve kendi uzmanlıkları ile eğitim hizmetinde anahtar rol oynamakta olup eğitim odaklı bakış açısıyla başta uluslar ve disiplinlerarası bir eğitim ortamı oluşturulmuştur. Eğitim ve sağlık hizmetlerimize ilave olarak ülkemizin uluslararası bilim arenasında yerini güçlendirecek araştırma faaliyetlerinin de sayı ve niteliği arttırılmıştır. Bu faaliyetlere öğrencilerin katılımları teşvik edilmiş olup, mezun olduklarında gerekli bilgi, beceri ile kendine güvenen bireyler olarak aranan ara insan gücü, işgücü ve bilim insanı olmaları amaçlanmıştır. Bu amaçla yüksekokullar/fakülteler ve enstitülerimizde; önlisans, lisans ve yüksek-lisans eğitimlerimiz 2014 yılında da başarıyla devam etmiştir.



Uzaktan eğitimde; farklı mekanlardaki öğrenci, öğretmen ve öğretim materyalleri iletişim teknolojileri aracılığıyla bir araya getirerek eğitimin yaygınlığını ve kalitesini artırarak örgün eğitimin yanı sıra yaygın eğitim hizmetleri Uzaktan Eğitim Uygulama ve Araştırma Merkezi tarafından gerçekleştirilmiştir. Ayrıca Üniversitemizde okutulan 5 i dersleri de isteyen öğrencilerimize UZEM aracılığıyla verilmiştir.

Çağın gerektirdiği mezunları, profesyonel iş ortamlarına hazırlamak amacıyla; Girişimcilik, Çince, İşaret Dili ...vb. serbest seçmeli dersler, öğrencilerimizde farkındalık ve farklılık oluşturma adına planlanan bir diğer eğitim hizmetidir.

Yoğun ders programları içindeki öğrencilerimizin değişik amaçlarla, gönüllük esasıyla oluşturduğu 2014 yılı için 83 sayısına ulaşan öğrenci topluluğumuz mevcut olup, Üniversitemizin toplantı salonu,..vb. tüm imkanları bu toplulukların etkinliklerinde hizmet vermişlerdir.

Erasmus+ Programı bünyesinde öğrenci, öğretim elemanı ve idari personelin karşılıklı hareketliliği devam etmiştir. Erasmus+ Programı için tüm kurumlararası anlaşmaların yenilenmesi ve yeni anlaşmalar yapılabilmesi için çalışmalar yapılmış ve anlaşmalar imzalanmıştır. Farabi Programı kapsamında öğrenci hareketliliği işlemleri yürütülmüştür. 2013 yılında yürürlüğe giren Mevlana programı kapsamında oluşturulan Mevlana Ofisi kurumlar arası anlaşmaların imzalanması ve programın tanıtılması etkinliklerine devam etmiştir. Üniversitemiz 2014 yılında da Mevlana programından Türkiye’de en yüksek hibe alan üniversite olarak karşılıklı öğrenci ve öğretim elemanı değişimine devam etmiştir.

Üniversitemize değişim programları kapsamında gelen ve Üniversitemizde öğrenim gören uluslararası öğrencilere danışmanlık hizmetleri yürütülmüştür. Uluslararası Öğrenciler Giriş Sınavı (OMÜ-YÖS) UZEM ile koordineli olarak gerçekleştirilmiştir. Değişim programları Erasmus ve Mevlana kapsamında Üniversitemize gelen öğrencilere konaklama (OMU İnternational Dormitory) hizmeti verilmiştir.

Öğretim Üyesi Yetiştirme Programı (ÖYP) kapsamında lisansüstü eğitimlere devam edilmiştir.

Üniversitemiz 2014 yılı içerisinde Eğitim Öğretim Döneminde I. ve II. Öğretim ile Uzaktan Eğitim kapsamında aşağıdaki programlarda eğitim-öğretim yapılmıştır.

ÖNLİSANS PROGRAMLARI MESLEK YÜKSEKOKULLARI

Adalet Meslek Yüksekokulu

Adalet

Alaçam Meslek Yüksekokulu

Deniz ve Liman İşletmeciliği
Lojistik
Lojistik (İÖ)
Posta Hizmetleri
Posta Hizmetleri (İÖ)
Posta Hizmetleri (UÖ)

Bafra Meslek Yüksekokulu

Bilgisayar Programcılığı
 Bilgisayar Programcılığı (İÖ)
 Muhasebe ve Vergi Uygulamaları (İÖ)
 Organik Tarım
 Organik Tarım (İÖ)
 Seracılık
 Tıbbi ve Aromatik Bitkiler
 Tütün Tarımı ve İşletme Teknolojisi
 Tütün Tarımı ve İşletme Teknolojisi (İÖ)

**Çarşamba Ticaret Borsası
Meslek Yüksekokulu**

Bankacılık ve Sigortacılık
 Bankacılık ve Sigortacılık (İÖ)
 Bilgisayar Programcılığı
 Bilgisayar Programcılığı (İÖ)
 Çağrı Merkezi Hizmetleri
 Muhasebe ve Vergi Uygulamaları
 Muhasebe ve Vergi Uygulamaları (İÖ)
 Sosyal Güvenlik Programı
 Sosyal Güvenlik Programı (İÖ)

Havza Meslek Yüksekokulu

Büro Yönetimi ve Yönetici Asistanlığı
 Büro Yönetimi ve Yönetici Asistanlığı
 (İÖ)
 Emlak ve Emlak Yönetimi
 Emlak ve Emlak Yönetimi (İÖ)
 Fizyoterapi
 Fizyoterapi (İÖ)
 İnşaat Teknolojisi
 İnşaat Teknolojisi (İ.Ö)
 İşletme Yönetimi
 İşletme Yönetimi (İÖ)
 Turizm ve Otel İşletmeciliği
 Turizm ve Otel İşletmeciliği (İÖ)

Kavak Meslek Yüksekokulu

Harita ve Kadastro
 Harita ve Kadastro (İÖ)
 İnşaat Teknolojisi
 İnşaat Teknolojisi (İ.Ö)
 Yapı Denetimi
 Yapı Denetimi (İÖ)

**Sağlık Hizmetleri Meslek
Yüksekokulu**

Ağız ve Diş Sağlığı
 Anestezi
 Diş Teknik Sekreterliği Programı
 Diyaliz
 İlk ve Acil Yardım
 İlk ve Acil Yardım (İÖ)
 Optisyenlik
 Patoloji Laboratuvar Teknikleri

Patoloji Laboratuvar Teknikleri (İÖ)
 Tıbbi Dokümantasyon ve Sekreterlik
 Tıbbi Dokümantasyon ve Sekreterlik (İÖ)
 Tıbbi Görüntüleme Teknikleri
 Tıbbi Görüntüleme Teknikleri (İÖ)
 Tıbbi Laboratuvar Teknikleri
 Yaşlı Bakımı
 Yaşlı Bakımı (İÖ)



Samsun Meslek Yüksekokulu

Basım ve Yayın Teknolojileri
Bilgisayar Programcılığı
Bilgisayar Programcılığı (İÖ)
Bilgisayar Programcılığı (UÖ)
Çocuk Gelişimi
Çocuk Gelişimi (İÖ)
Çocuk Gelişimi (UÖ)
Grafik Tasarımı
Grafik Tasarımı (İÖ)
Halkla İlişkiler ve Tanıtım Programı
Medya ve İletişim Programı
Mimari Dekoratif Sanatlar
Mimari Dekoratif Sanatlar (İÖ)
Muhasebe ve Vergi Uygulamaları
Muhasebe ve Vergi Uygulamaları (İÖ)
Peyzaj ve Süs Bitkileri
Peyzaj ve Süs Bitkileri (İÖ)
Seracılık
Tarım Makineleri
Tekstil (İÖ)
Turizm ve Otel İşletmeciliği
Turizm ve Otel İşletmeciliği (İÖ)

Terme Meslek Yüksekokulu

Gıda Teknolojisi
Muhasebe ve Vergi Uygulamaları
Muhasebe ve Vergi Uygulamaları (İÖ)
Pazarlama

Vezirköprü Meslek Yüksekokulu

Bilgisayar Programcılığı
Bilgisayar Programcılığı (İÖ)
Çocuk Gelişimi
Çocuk Gelişimi (İÖ)
Mobilya ve Dekorasyon
Muhasebe ve Vergi Uygulamaları
Muhasebe ve Vergi Uygulamaları (İÖ)
Ormancılık ve Orman Ürünleri
Ormancılık ve Orman Ürünleri (İÖ)

Yeşilyurt Demir Çelik Meslek Yüksekokulu

Elektrik
Elektrik (İÖ)
Elektronik Teknolojisi
Elektronik Teknolojisi (İÖ)
Endüstriyel Kalıpcılık
Endüstriyel Kalıpcılık (İÖ)
Kimya Teknolojisi
Kimya Teknolojisi (İÖ)
Otomotiv Teknolojisi
Otomotiv Teknolojisi (İÖ)

LİSANS PROGRAMLARI FAKÜLTELER

Ali Fuad BAŞGİL Hukuk Fakültesi

Hukuk

Diş Hekimliği Fakültesi

Diş Hekimliği

Eğitim Fakültesi

Almanca Öğretmenliği	İşletme Engelliler Öğretmenliği (İÖ)
Almanca Öğretmenliği (İÖ)	Kimya Öğretmenliği
Bilgisayar ve Öğretim Teknolojileri Öğretmenliği	Kimya Öğretmenliği (İÖ)
Bilgisayar ve Öğretim Teknolojileri Öğretmenliği (İÖ)	Kimya Öğretmenliği (5 yıllık)
Biyoloji Öğretmenliği	Matematik Öğretmenliği
Biyoloji Öğretmenliği (İÖ)	Matematik Öğretmenliği (5 yıllık)
Biyoloji Öğretmenliği (5 yıllık)	Müzik Öğretmenliği
Coğrafya Öğretmenliği	Okul Öncesi Öğretmenliği
Din Kültürü ve Ahlak Bilgisi Öğretmenliği	Okul Öncesi Öğretmenliği (İÖ)
Din Kültürü ve Ahlak Bilgisi Öğretmenliği (İÖ)	Rehberlik ve Psikolojik Danışmanlık
Fen Bilgisi Öğretmenliği	Rehberlik ve Psikolojik Danışmanlık (İÖ)
Fen Bilgisi Öğretmenliği (İÖ)	Resim-İş Öğretmenliği
Fizik Öğretmenliği	Resim-İş Öğretmenliği (İÖ)
Fizik Öğretmenliği (İÖ)	Sınıf Öğretmenliği
Fizik Öğretmenliği (5 yıllık)	Sınıf Öğretmenliği (İÖ)
Fransızca Öğretmenliği	Sosyal Bilgiler Öğretmenliği
Fransızca Öğretmenliği (İÖ)	Sosyal Bilgiler Öğretmenliği (İÖ)
İlköğretim Matematik Öğretmenliği	Tarih Öğretmenliği
İlköğretim Matematik Öğretmenliği (İÖ)	Türk Dili ve Edebiyatı Öğretmenliği
İngilizce Öğretmenliği	Türkçe Öğretmenliği
İngilizce Öğretmenliği (İÖ)	Türkçe Öğretmenliği (İÖ)
İşletme Engelliler Öğretmenliği	Zihin Engelliler Öğretmenliği
	Zihin Engelliler Öğretmenliği (İÖ)



Fen-Edebiyat Fakültesi

Arkeoloji
Biyoloji
Biyoloji (İÖ)
Coğrafya
Coğrafya (İÖ)
Felsefe
Felsefe (İÖ)
Fizik Bölümü
Fizik Bölümü (İ.Ö)
İstatistik
İstatistik (İÖ)
Kimya
Kimya (İÖ)
Matematik
Matematik (İÖ)
Psikoloji
Sanat Tarihi
Sosyoloji
Tarih
Tarih (İÖ)
Türk Dili ve Edebiyatı
Türk Dili ve Edebiyatı (İÖ)

Güzel Sanatlar Fakültesi

Görsel İletişim Tasarımı Bölümü
Resim Bölümü

Havacılık ve Uzay Bilimleri Fakültesi

Uçak ve Uzay Mühendisliği Bölümü

İktisadi ve İdari Bilimler Fakültesi

İktisat Bölümü
İşletme Bölümü
İşletme Bölümü (İÖ)
Siyaset Bilimi ve Kamu Yönetimi Bölümü
Siyaset Bilimi ve Kamu Yönetimi Bölümü (İÖ)
Uluslararası Ticaret ve Lojistik Bölümü

İlahiyat Fakültesi

İlahiyat
İlahiyat (İÖ)
İlahiyat Lisans Tamamlama (UÖ)
İlköğretim Din Kültürü ve Ahlak Bilgisi Öğretmenliği
İlköğretim Din Kültürü ve Ahlak Bilgisi Öğretmenliği (İÖ)

İletişim Fakültesi

Gazetecilik
Halkla İlişkiler ve Tanıtım

Mimarlık Fakültesi

Mimarlık Bölümü



Mühendislik Fakültesi

Bilgisayar Mühendisliği
 Çevre Mühendisliği
 Çevre Mühendisliği (İÖ)
 Elektrik-Elektronik Mühendisliği
 Endüstri Mühendisliği
 Gıda Mühendisliği
 Gıda Mühendisliği (İÖ)
 Harita Mühendisliği
 Harita Mühendisliği (İÖ)
 İnşaat Mühendisliği
 İnşaat Mühendisliği (İÖ)
 Kimya Mühendisliği
 Makine Mühendisliği
 Makine Mühendisliği (İÖ)
 Malzeme Bilimi ve Mühendisliği

Ziraat Fakültesi

Bahçe Bitkileri
 Bitki Koruma
 Bitkisel Üretim
 Hayvansal Üretim
 Tarım Ekonomisi
 Tarım Makineleri
 Tarımsal Biyoteknoloji
 Tarımsal Yapılar ve Sulama
 Tarla Bitkileri
 Toprak Bilimi ve Bitki Besleme
 Ziraat Mühendisliği
 Zootekni

Tıp Fakültesi

Tıp
 Tıp (İngilizce)

Turizm Fakültesi

Turizm İşletmeciliği Bölümü

Yaşar Doğu Spor Bilimleri Fakültesi

Antrenörlük Eğitimi
 Antrenörlük Eğitimi (İÖ)
 Beden Eğitimi ve Spor Öğretmenliği
 Spor Yöneticiliği
 Spor Yöneticiliği (İÖ)





YÜKSEKOKULLAR

Samsun Sağlık Yüksekokulu

Beslenme ve Diyetetik
Ebelik
Ebelik Lisans Tamamlama (UÖ)
Hemşirelik
Sosyal Hizmet Bölümü

Sivil Havacılık Yüksekokulu

Sivil Hava Ulaştırma İşletmeciliği

19 Mayıs Samsun Devlet Konservatuvarı

Geleneksel Türk Müzikleri

LİSANSÜSTÜ PROGRAMLAR ENSTİTÜLER

Eğitim Bilimleri Enstitüsü

Eğitim Bilimleri Anabilim Dalı

Rehberlik ve Psikolojik Danışmanlık
Eğitim Yönetimi Teftişi Planlaması ve Ekonomisi
Eğitim Programları ve Öğretimi
Eğitimin Sosyal Tarihi ve Temelleri

Yabancı Diller Eğitimi Anabilim Dalı

Alman Dili Eğitimi
İngiliz Dili Eğitimi
Ortak İngiliz Dili Eğitimi
Fransız Dili Eğitimi

Ortaöğretim Sosyal Alanlar Eğitimi Anabilim Dalı

Tarih Eğitimi
Coğrafya Eğitimi

İlköğretim Anabilim Dalı

Sınıf Öğretmenliği
Sosyal Bilgiler Eğitimi
İlköğretim Fen Bilgisi Eğitimi
İlköğretim Matematik Eğitimi

Güzel Sanatlar Eğitimi Anabilim Dalı

Resim - İş Eğitimi

Müzik Eğitimi

Ortaöğretim Fen ve Matematik Alanları Eğitimi Anabilim Dalı

Biyoloji Öğretmenliği (Tezsiz)
Fizik Öğretmenliği (Tezsiz)

Fizik Eğitimi

Kimya Öğretmenliği (Tezsiz)

Matematik Öğretmenliği (Tezsiz)

Türkçe Eğitimi Anabilim Dalı

Türkçe Eğitimi

Bilgisayar ve Öğretim Teknolojileri Anabilim Dalı

Bilgisayar ve Öğretim Teknolojileri
Eğitim Yönetimi ve Teftiş Planlaması
ve Ekonomisi (Tezsiz-UÖ)
Eğitim Yönetimi ve Teftiş Planlaması
ve Ekonomisi (İÖ)

Fen Bilimleri Enstitüsü

Adli Bilimler	Kimya
Akıllı Sistemler Mühendisliği	Kimya Mühendisliği
Bahçe Bitkileri	Makine Mühendisliği
Bilgisayar Mühendisliği	Malzeme Bilimi Mühendisliği
Bitki Koruma	Matematik
Biyoloji	Nanobilim ve Nanoteknoloji (İngilizce)
Çevre Mühendisliği	Tarım Ekonomisi
Elektrik-Elektronik Mühendisliği	Tarım Makineleri
Fizik	Tarımsal Biyoteknoloji
Gıda Mühendisliği	Tarımsal Yapılar ve Sulama
Harita Mühendisliği	Tarla Bitkileri
Hesaplamalı Bilimler	Toprak Bilimi ve Bitki Besleme
İnşaat Mühendisliği	Zootekni
İstatistik	Taşınmaz Geliştirme (Tezsiz-UÖ)

Güzel Sanatlar Enstitüsü

Görsel İletişim Tasarımı Anasanat Dalı

Sağlık Bilimleri Enstitüsü

Acil Tıp Hemşireliği	Evde Bakım Hemşireliği (Tezsiz - UÖ)
Ağız Diş Çene Hast Cerrahisi	Farmakoloji-Toksikoloji (Vet)
Ağız Diş ve Çene Radyolojisi	Fizyoloji
Allerji ve İmmünoloji	Fizyoloji (Vet)
Anatomi	Halk Sağlığı
Anatomi (Vet)	Halk Sağlığı Hemşireliği
Beden Eğitimi ve Spor	Hayvan Besleme ve Beslenme Hastalıkları (Vet)
Besin Hijyeni ve Teknolojisi (Vet)	Histoloji-Embriyoloji
Beslenme Bilimi	Kardiyopulmoner Fizyoterapi
Biyoistatistik ve Tıp Bilişimi	Klinik Sinir Bilimleri
Biyokimya (Vet)	Kulak Burun Boğaz Odyoloji
Cerrahi (Vet)	Mikrobiyoloji (Vet)
Diş Hastalıkları ve Tedavisi	Moleküler Tıp
Doğum ve Jinekoloji (Vet)	Ortodonti
Dölerme ve Suni Tohumlama (Vet)	Parazitoloji (Vet)
Endodonti	Pataloji (Vet)
Evde Bakım Hemşireliği	Pedodonti
Evde Bakım Hemşireliği (Tezsiz - İÖ)	Periodontoloji

Sağlık Bilimleri Enstitüsü (Devam)

Protetik Diş Tedavisi

Radyolojik Bilimler

Sağlık Yönetimi (Tezsiz - İÖ)

Sağlık Yönetimi (Tezsiz - UÖ)

Sağlık Kurumları Yönetimi

Sinir Bilimleri

Tıbbi Biyokimya

Tıbbi Biyoloji

Tıbbi Farmakoloji

Tıbbi Mikrobiyoloji

Veteriner Hekimliği Tarihi ve Deontoloji

Viroloji (Vet)

Sosyal Bilimler Enstitüsü

Arkeoloji

Coğrafya

Dini Danışmanlık ve Rehberlik (Tezsiz - İÖ)

Evlilik ve Aile Danışmanlığı (Tezsiz - İÖ)

Felsefe

Felsefe ve Din Bilimleri

İktisat

İslam Tarihi ve Sanatları

İşletme

İşletme (Tezsiz - İÖ)

İşletme ve Endüstri İlişkileri (Tezsiz - İÖ)

Kadın ve Aile Araştırmaları

Kamu Hukuku

Kamu Hukuku (Tezsiz - İÖ)

Kamu Yönetimi

Kamu Yönetimi (Tezsiz - UÖ)

Özel Hukuk

Psikoloji

Sosyoloji

Tarih

Temel İslam Bilimleri

Türk Dili ve Edebiyatı



ERASMUS+ Programı:

2014 yılında Erasmus+ Programı kapsamında imzalanan anlaşmalar ve gerçekleştirilen öğrenci ve personel hareketliliği sayıları aşağıda yer almaktadır.

Tablo 36 : ERASMUS+ Programına İlişkin Veriler

Sıra No	Erasmus+ Programına İlişkin Veriler	2013 Yılı*	2014 Yılı	2013 Yılına Göre 2014 Yılındaki Değişim (%)
1	Erasmus+ programı kapsamında yapılan anlaşma sayısı	145	167	15%
2	Erasmus+ programından yararlanan bölüm/program sayısı	62	45	-27%
3	Erasmus+ programından öğrenim için giden öğrenci sayısı	124	77	-38%
4	Erasmus+ programından staj için giden öğrenci sayısı	22	45	105%
5	Erasmus+ programından ders verme hareketliliği kapsamında giden öğretim elemanı sayısı	53	50	-6%
6	Erasmus+ programından eğitim alma hareketliliği kapsamında giden öğretim elemanı sayısı	5	11	120%
7	Erasmus+ programından eğitim alma hareketliliği kapsamında giden idari personel sayısı	16	21	31%
8	Erasmus+ programı ile gelen öğrenci sayısı	33	24	-27%
9	Erasmus+ programı ile gelen personel sayısı	24	24	-

Kaynak: Uluslararası İlişkiler Birimi

* Söz konusu tabloda yer alan 2013 yılı verileri Erasmus+ Programına ait verilerdir.



FARABİ Programı:

2014 yılında Farabi Programı kapsamında imzalanan anlaşmalar ve gerçekleştirilen öğrenci hareketliliği sayıları aşağıda yer almaktadır.

Tablo 37 : FARABİ Programına İlişkin Veriler

Sıra No	FARABİ Programına İlişkin Veriler	2013 Yılı	2014 Yılı	2013 Yılına Göre 2014 Yılındaki Değişim (%)
1	Farabi programı kapsamında yapılan anlaşma sayısı	74	95	28%
2	Farabi programından yararlanan bölüm/program sayısı	34	49	44%
3	Farabi programından giden öğrenci sayısı	103	246	139%
4	Farabi programı ile gelen öğrenci sayısı	100	455	355%
5	Farabi programı kapsamında giden personel sayısı	-	-	
6	Farabi programı kapsamında gelen personel sayısı	-	-	

Kaynak: Uluslararası İlişkiler Birimi

MEVLANA Programı:

2014 yılında Mevlana Programı kapsamında imzalanan anlaşmalar ile gerçekleştirilen öğrenci ve personel hareketliliği sayıları aşağıda yer almaktadır.

Tablo 38: MEVLANA Programına İlişkin Veriler

Sıra No	MEVLANA Programına İlişkin Veriler	2013 Yılı	2014 Yılı	2013 Yılına Göre 2014 Yılındaki Değişim (%)
1	Mevlana programı kapsamında yapılan protokol sayısı	33	51	55%
2	Mevlana programından yararlanan bölüm/program sayısı	16	13	-19%
3	Mevlana programı ile öğrenim görmek için giden öğrenci sayısı	4	1	-75%
4	Mevlana programı ile ders verme hareketliliği kapsamında giden öğretim elemanı sayısı	2	24	1100%
5	Mevlana programı ile gelen öğrenci sayısı	36	32	-11%
6	Mevlana programı gelen personel sayısı	6	24	300%

Kaynak: Uluslararası İlişkiler Birimi



Diğer İkili Değişim Programları

2014 yılında diğer ikili değişim programları kapsamında gerçekleşen hareketlilik sayılarına ilişkin veriler aşağıdaki tabloda yer almaktadır.

Tablo 39: Diğer İkili Değişim Programları İlişkin Veriler

Sıra No	Diğer İkili Değişim Programlarına İlişkin Veriler	2013 Yılı	2014 Yılı	2013 Yılına Göre 2014 Yılındaki Değişim (%)
1	Diğer ikili değişim programı kapsamında yapılan protokol sayısı	38	50	32%
2	Diğer ikili değişim programlarından yararlanan bölüm/program sayısı	5	6	20%
3	Aktif olarak öğrenci/personel değişimi yapılan diğer uluslararası işbirliği protokollerinin sayısı	3	7	133,33%
4	Diğer ikili değişim programları kapsamında giden öğrenci sayısı	7	-	-
5	Diğer ikili değişim programları kapsamında giden öğretim elemanı sayısı	-	-	-
6	Diğer protokoller kapsamında gelen öğrenci sayısı	148	223	51%

Kaynak: Uluslararası İlişkiler Birimi

Uluslararasılaşmaya İlişkin Diğer Veriler

Tablo 40: Uluslararasılaşmaya İlişkin Diğer Veriler

Sıra No	Uluslararasılaşmaya İlişkin Diğer Veriler	2013 Yılı	2014 Yılı	2013 Yılına Göre 2014 Yılındaki Değişim (%)
1	OMÜ - YÖS sınavının yapıldığı merkez sayısı	33	33	-
2	OMÜ - YÖS sınavına katılan öğrenci sayısı	2973	4248	43%
3	OMÜ'de kayıtlı uluslararası öğrenci sayısı	1396	1625	16%
4	Katılım sağlanan uluslararası fuar sayısı	1	7	600%
5	Üniversitede eğitim gören uluslararası öğrenciler için düzenlenen uyum ve destek faaliyetlerinin sayısı	10	17	70%
6	Yabancı dilde eğitim verilen program sayısı	1	2	100%
7	Uluslararası ortak derece ve uzaktan eğitim programlarının sayısı	-	4	-

Kaynak: Uzaktan Eğitim Uygulama ve Araştırma Merkezi, Uluslararası İlişkiler Birimi, Öğrenci İşleri Daire Başkanlığı

ÖĞRETİM ÜYESİ YETİŞTİRME PROGRAMI:

2014 Yılı İtibariyle Ondokuz Mayıs Üniversitesi Öğretim Üyesi Yetiştirme Programı (ÖYP) Kapsamındaki Öğrencilere eğitim hizmeti verilmiştir. Bu öğrencilere ilişkin sayısal veriler aşağıdaki tablolarda belirtilmektedir.



Tablo 41: Öğrencilerin Kadrolarının Bulunduğu Fakülteler / Lisans Üstü Eğitim Yapılan Enstitüler

Kadrosu Ondokuz Mayıs Üniversitesinde Bulunan ÖYP'li Öğrenciler	
Kadronun Bulunduğu Fakülte	Öğrenci Sayısı
Ali Fuat Başgil Hukuk Fakültesi	16
Diş Hekimliği Fakültesi	5
Eğitim Fakültesi	24
Fen Edebiyat Fakültesi	37
İlahiyat fakültesi	13
İktisadi ve İdari Bilimler Fakültesi	3
Mühendislik Fakültesi	25
Tıp Fakültesi	8
Yaşar Doğu Spor Bilimleri Fakültesi	1
Veteriner Fakültesi	5
Ziraat Fakültesi	12
İletişim Fakültesi	8
Turizm Fakültesi	6
Güzel Sanatlar Fakültesi	10
Mimarlık Fakültesi	7
Havacılık ve Uzay Bilimleri Fakültesi	5
Samsun Sağlık Yüksekokulu	8
Toplam	193
Kadrosu Diğer Üniversitelerde Olup da Ondokuz Mayıs Üniversitesinde Lisans Üstü Eğitim Gören ÖYP'li Öğrenciler	
Kadronun Bulunduğu Üniversite	Öğrenci Sayısı
Recep Tayyip Erdoğan Üniversitesi/İktisadi Ve İdari Bilimler Fakültesi/Ekonometri Bölümü/Ekonometri Anabilim Dalı/	1
Recep Tayyip Erdoğan Üniversitesi/Hukuk Fakültesi/Kamu Hukuku Bölümü/Ceza Ve Ceza Muhakemesi Hukuku Anabilim Dalı/	1
Recep Tayyip Erdoğan Üniversitesi/Tıp Fakültesi/Temel Tıp Bilimleri Bölümü/Histoloji Ve Embriyoloji Anabilim Dalı/	1
Celal Bayar Üniversitesi/Eğitim Fakültesi/İlköğretim Bölümü/Sınıf Eğitimi Anabilim Dalı/	1
Yalova Üniversitesi/Hukuk Fakültesi/Kamu Hukuku Bölümü/Mali Hukuk Anabilim Dalı/	1
Ahi Evran Üniversitesi/İktisadi Ve İdari Bilimler Fakültesi/Kamu Yönetimi Bölümü/	1
Ordu Üniversitesi/Diş Hekimliği Fakültesi/Klinik Bilimler Bölümü/Pedodonti Anabilim Dalı/	1
Karadeniz Teknik Üniversitesi/Hukuk Fakültesi/Özel Hukuk Bölümü/Deniz Hukuku Anabilim Dalı/	1
Ordu Üniversitesi/Fen-Edebiyat Fakültesi/Matematik Bölümü/Cebir Ve Sayılar Teorisi Anabilim Dalı/	1
Giresun Üniversitesi/Fen-Edebiyat Fakültesi/İstatistik Bölümü/	1
Abdullah Gül Üniversitesi/Mühendislik Ve Doğa Bilimleri Fakültesi/Malzeme Bilimi Ve Nanoteknoloji Mühendisliği Bölümü/	1
Karamanoğlu Mehmetbey Üniversitesi/Kamil Özdağ Fen Fakültesi/Biyoloji Bölümü/Botanik Anabilim Dalı/	1
Hitit Üniversitesi/Fen-Edebiyat Fakültesi/Matematik Bölümü/	1
Bayburt Üniversitesi/Mühendislik Fakültesi/Gıda Mühendisliği Bölümü/Gıda Teknolojisi Anabilim Dalı/	1
Düzce Üniversitesi/Tıp Fakültesi/Temel Tıp Bilimleri Bölümü/Anatomi Anabilim Dalı/	1
Bitlis Eren Üniversitesi/Mühendislik-Mimarlık Fakültesi/Gıda Mühendisliği Bölümü/Gıda Teknolojisi Anabilim Dalı/	1

Kadrosu Diğer Üniversitelerde Olup da Ondokuz Mayıs Üniversitesinde Lisans Üstü Eğitim Gören ÖYP'li Öğrenciler	
Kadronun Bulunduğu Üniversite	Öğrenci Sayısı
Bozok Üniversitesi/Tıp Fakültesi/Temel Tıp Bilimleri Bölümü/Tıbbi Biyoloji Anabilim Dalı/	1
Sinop Üniversitesi/İlahiyat Fakültesi/Temel İslam Bilimleri Bölümü/İslam Hukuku Anabilim Dalı/	1
Hakkari Üniversitesi/Eğitim Fakültesi/Bilgisayar ve Öğretim Teknolojileri Bölümü/Bilgisayar ve Öğretim Teknolojileri Bölümü Anabilim Dalı/	1
Karadeniz Teknik Üniversitesi/İktisadi ve İdari Bilimler Fakültesi/Çalışma Ekonomisi ve Endüstri İlişkileri Bölümü/İş Hukuku ve Sosyal Güvenlik Hukuku Anabilim Dalı/	1
Artvin Çoruh Üniversitesi/İlahiyat Fakültesi/Felsefe ve Din Bilimleri Bölümü/Din Bilimleri Anabilim Dalı/	1
Amasya Üniversitesi/Fen Edebiyat Fakültesi/İstatistik Bölümü/İstatistik Anabilim Dalı/	1
Amasya Üniversitesi/Teknoloji Fakültesi/Elektrik Elektronik Mühendisliği Bölümü/Elektrik Elektronik Mühendisliği Anabilim Dalı/	1
Gaziosmanpaşa Üniversitesi/İlahiyat Fakültesi/İslam Tarihi ve Sanatları Bölümü/Türk İslam Edebiyatı ve İslam Sanatları Anabilim Dalı/	1
Adnan Menderes Üniversitesi/Söke İşletme Fakültesi/İnsan Kaynakları Yönetimi Bölümü/İşletme Anabilim Dalı/	1
Karadeniz Teknik Üniversitesi/Hukuk Fakültesi/Özel Hukuk Bölümü/ Milletlerarası Özel Hukuk Anabilim Dalı/	1
Karadeniz Teknik Üniversitesi/Hukuk Fakültesi/Özel Hukuk Bölümü/Ticaret Hukuku Anabilim Dalı/	1
Karadeniz Teknik Üniversitesi/İktisadi ve İdari Bilimler Fakültesi/Çalışma Ekonomisi ve Endüstri İlişkileri Bölümü/İş Hukuku ve Sosyal Güvenlik Hukuku Anabilim Dalı/	1
Abant İzzet Baysal Üniversitesi/Diğ Hekimliği Fakültesi/Klinik Bilimler Bölümü/Protetik Diğ Tedavisi Anabilim Dalı/	1
Toplam	29
GENEL TOPLAM	222

Lisans Üstü Eğitim Yapılan Enstitülerdeki ÖYP Öğrencileri

	Doktora	Yüksek Lisans
Sosyal Bilimler Enstitüsü	24	8
Fen Bilimleri Enstitüsü	29	17
Eğitim Bilimleri Enstitüsü	4	4
Sağlık Bilimleri Enstitüsü	20	4
TOPLAM	77	33
GENEL TOPLAM	110	

Açıklama: Kadrosu Üniversitemizde olup diğer Üniversitelerde Lisans Üstü Eğitim gören ÖYP'li öğrencilere ait veriler; İnsan Kaynakları başlığının, "2547 Sayılı Kanunun 35. Maddesine Göre Diğer Üniversitelere Görevlendirilen Akademik Personel"e ait tabloda yer almaktadır.



UZAKTAN EĞİTİM UYGULAMA VE ARAŞTIRMA MERKEZİ (UZEM):

Ondokuzmayıs Üniversitesi Uzaktan Eğitim Merkezi sahip olduğu teknoloji yapısıyla 24 saat erişilebilir, hızlı ve güçlü bir eğitim platformuna sahiptir. Bu platformda öğrenciler, diledikleri her an derslere katılabilmekte ve bu sayede zamandan ve mekandan bağımsız olarak eğitim alma imkanına sahip olabilmektedir.

Merkezimiz canlı dersler ve UZEM forumları aracılığıyla öğrenci - öğretim elemanı ve öğrenci - öğrenci etkileşimi sorununa çözüm getirmiştir. Eğitim yönetim sisteminde oluşturulan teknik destek forumu ve sanal öğrenci işleri ofisi ile öğrencilerin yaşadığı problemlere en kısa zamanda çözüm getirilmektedir. UZEM tarafından görevlendirilen destek elemanları bu forumları sürekli takip etmekte ve öğrencilerle iletişime geçmektedir.

Eğitim yönetim sistemi üzerinde asenkron ders materyalleri sunan UZEM, aynı zamanda canlı dersler ile öğrenci ve öğretim elemanlarını yüz yüze buluşturmaktadır. Yapılan tüm canlı dersler UZEM teknik destek elemanları tarafından izlenmekte ve herhangi bir sorun oluştuğunda anında müdahale edilmektedir. Kayıt altına alınan canlı dersler daha sonra izlenebilmesi amacıyla öğrencilerimizin erişimine açılmaktadır.

UZEM ölçme-değerlendirme birimi, öğrencilerin başarısını yürütülen programın doğasına ve öğretim tasarımına özgü farklı metotlarla belirlemektedir. UZEM hem internet hem de yüz yüze yaptığı sınavlar ile birlikte ödevler, projeler, forumlara katılım durumu, ders takip yüzdesi gibi ölçütleri de dikkate almaktadır. Merkezimiz 5000 civarında bir öğrenciye aynı anda çevrimiçi sınav yapabilen sayılı kurumlardan biridir.

Ondokuzmayıs Üniversitesi Uzaktan Eğitim Merkezi, çevrimiçi sınav sisteminin yanı sıra Türkiye çapında yapılan yüz yüze sınav organizasyonlarını da gerçekleştirmektedir. Sınavın yapılacağı okulların belirlenmesi, sınavda görev alacak personelin atanması, öğrencilerin yerleştirilmesi, soru kitapçıklarının basılması ve Türkiye geneline dağıtılması, sonuçların değerlendirilip duyurulması merkezimiz tarafından güvenli bir şekilde gerçekleştirilmektedir. İşleyişin sorunsuz devam edebilmesi için kendi yazılımlarını geliştirmektedir.

Uzaktan Eğitim Merkezi 2013 yılında aynı anda 17 ülke 26 merkezde eş zamanlı olarak Uluslararası Öğrenci sınavı yapabilen ender kurumlardan bir olmayı başarmış, 2014 yılında ise 19 ülke 33 merkezde sınav gerçekleştirilmiştir. Sınavlar üst düzey güvenlik tedbirleri altında değerlendirilmiş ve sonuçlar 30' u Vakıf Üniversitesi, 61' i Devlet Üniversitesi olmak üzere toplam 91 Üniversite tarafından öğrenci alımında esas kabul edilmiştir.

Uzaktan Eğitim Merkezi birçok üniversitenin uzaktan eğitim merkezleri ile işbirliği yaparak uzaktan eğitim sisteminin kalitesini arttırmaktadır. Bu paralelde uzaktan eğitim çalıştayını düzenleyen merkezimiz, Türkiye'de uzaktan eğitim alanında uzman olan akademisyenleri bir araya getirmiş, hem teknik hem de mevzuat konusunda karşılıklı fikir alış verişi yapılmasını sağlayarak Türkiye'de uzaktan eğitimin gelişmesine katkıda bulunmuştur.

Türkiye'de uzaktan eğitim veren merkezler arasında mezuniyet töreni düzenleyen ve uzaktan eğitim öğrencilerine mezuniyet töreni coşkusu yaşatan ilk uzaktan eğitim merkezi Ondokuzmayıs Üniversitesi Uzaktan Eğitim Merkezi olan UZEM çeşitli etkinlikler düzenleyerek öğrencileri ile sık sık bir araya gelmektedir.



Tablo 42: Uzaktan Eğitim Uygulama ve Araştırma Merkezi 2014 Yılı Faaliyetleri

	PROGRAMLAR	FAALİYETLER
YÜKSEK LİSANS PROGRAMLARI	EĞİTİM YÖNETİMİ TEFTİŞİ VE PLANLAMA-SI TEZSİZ YÜKSEK LİSANS PROGRAMI	E-materyaller (mp3, pdf, ppt, video) hazırlanmış olup, canlı derslerle birlikte verilmiştir. Arasnavlar online, dönem sonu ve bütünleme sınavları OMÜ merkez kampüsünde merkezi olarak yüz yüze gerçekleştirilmiştir.
	SINIF ÖĞRETMENLİĞİ TEZSİZ YÜKSEK LİSANS PROGRAMI	2014-2015 Eğitim-Öğretim yılı güz döneminde kayıt almaya başlayan programda E-materyaller (mp3, pdf, ppt, video) hazırlanmış olup, canlı derslerle birlikte verilecektir. Arasnavlar online, dönem sonu ve bütünleme sınavları OMÜ merkez kampüsünde merkezi olarak yüz yüze gerçekleştirilecektir.
	FEN BİLGİSİ ÖĞRETMENLİĞİ TEZSİZ YÜKSEK LİSANS PROGRAMI	YÖK'ten onay geldi, talep toplanıyor
	TAŞINMAZ DEĞERLEME VE GELİŞTİRME TEZSİZ YÜKSEK LİSANS PROGRAMI	E-materyaller (mp3, pdf, ppt, video) hazırlanmış olup, canlı derslerle birlikte verilmiştir. Arasnavlar online, dönem sonu ve bütünleme sınavları OMÜ merkez kampüsünde merkezi olarak yüz yüze gerçekleştirilmiştir.
	FİZİK TEZSİZ YÜKSEK LİSANS PROGRAMI	YÖK'ten onay geldi, talep toplanıyor
	KİMYA TEZSİZ YÜKSEK LİSANS PROGRAMI	YÖK'ten onay geldi, talep toplanıyor
	BİYOLOJİ TEZSİZ YÜKSEK LİSANS PROGRAMI	YÖK'ten onay geldi, talep toplanıyor
	MATEMATİK TEZSİZ YÜKSEK LİSANS PROGRAMI	YÖK'ten onay geldi, talep toplanıyor
	EVDE BAKIM HEMŞİRELİĞİ TEZSİZ YÜKSEK LİSANS PROGRAMI	E-materyaller (mp3, pdf, ppt, video) hazırlanmış olup, canlı derslerle birlikte verilmiştir. Arasnavlar online, dönem sonu ve bütünleme sınavları OMÜ merkez kampüsünde merkezi olarak yüz yüze gerçekleştirilmiştir.
	SAĞLIK YÖNETİMİ TEZSİZ YÜKSEK LİSANS PROGRAMI	E-materyaller (mp3, pdf, ppt, video) hazırlanmış olup, canlı derslerle birlikte verilmiştir. Arasnavlar online, dönem sonu ve bütünleme sınavları OMÜ merkez kampüsünde merkezi olarak yüz yüze gerçekleştirilmiştir.
	YEREL YÖNETİMLER TEZSİZ YÜKSEK LİSANS PROGRAMI	2014-2015 Eğitim-Öğretim yılı güz döneminde kayıt almaya başlayan programda E-materyaller (mp3, pdf, ppt, video) hazırlanmış olup, canlı derslerle birlikte verilecektir. Arasnavlar online, dönem sonu ve bütünleme sınavları OMÜ merkez kampüsünde merkezi olarak yüz yüze gerçekleştirilecektir.
	SİYASİ BİLİMLER VE KAMU YÖNETİMİ TEZSİZ YÜKSEK LİSANS PROGRAMI	2014-2015 Eğitim-Öğretim yılı güz döneminde kayıt almaya başlayan programda E-materyaller (mp3, pdf, ppt, video) hazırlanmış olup, canlı derslerle birlikte verilecektir. Arasnavlar online, dönem sonu ve bütünleme sınavları OMÜ merkez kampüsünde merkezi olarak yüz yüze gerçekleştirilecektir.
LİSANS TAMAMLAMA PROGRAMLARI	EBELİK LİSANS TAMAMLAMA	E-materyaller (mp3, pdf, ppt, video) hazırlanmış olup, asenkron olarak verilmiştir. Arasnavlar online, dönem sonu sınavları Ankara, Antalya, İstanbul, İzmir, Malatya, Mersin ve Samsun 7 il sınav merkezinde; bütünleme sınavları ise Ankara, İstanbul ve Samsun 3 il sınav merkezinde olmak üzere yüz yüze gerçekleştirilmiştir.
	İLAHİYAT LİSANS TAMAMLAMA	E-materyaller (mp3, pdf, ppt, video) hazırlanmış olup, canlı derslerle birlikte verilmiştir. Arasnavlar online, dönem sonu ve bütünleme sınavları OMÜ merkez kampüsünde merkezi olarak yüz yüze gerçekleştirilmiştir.
ÖNLİSANS PROGRAMLARI SERTİFİKA PROGRAMLARI	POSTA HİZMETLERİ ÖN LİSANS PROGRAMI	E-materyaller (mp3, pdf, ppt, video) hazırlanmış olup, canlı derslerle birlikte verilmiştir. Arasnavlar online, dönem sonu ve bütünleme sınavları OMÜ merkez kampüsünde merkezi olarak yüz yüze gerçekleştirilmiştir.
	BİLGİSAYAR PRORAMCILIĞI ÖN LİSANS PROGRAMI	2014-2015 Eğitim-Öğretim yılı güz döneminde kayıt almaya başlayan programda E-materyaller (mp3, pdf, ppt, video) hazırlanmış olup, canlı derslerle birlikte verilecektir. Arasnavlar online, dönem sonu ve bütünleme sınavları OMÜ merkez kampüsünde merkezi olarak yüz yüze gerçekleştirilecektir.
	MEDYA VE İLETİŞİM ÖN LİSANS PROGRAMI	2014-2015 Eğitim-Öğretim yılı güz döneminde kayıt almaya başlayan programda E-materyaller (mp3, pdf, ppt, video) hazırlanmış olup, canlı derslerle birlikte verilecektir. Arasnavlar online, dönem sonu ve bütünleme sınavları OMÜ merkez kampüsünde merkezi olarak yüz yüze gerçekleştirilecektir.
	ÇOCUK GELİŞİMİ ÖN LİSANS PROGRAMI	2014-2015 Eğitim-Öğretim yılı güz döneminde kayıt almaya başlayan programda E-materyaller (mp3, pdf, ppt, video) hazırlanmış olup, canlı derslerle birlikte verilecektir. Arasnavlar online, dönem sonu ve bütünleme sınavları OMÜ merkez kampüsünde merkezi olarak yüz yüze gerçekleştirilecektir.

	PROGRAMLAR	FAALİYETLER
KAMPÜS İÇİ DERSLER	MÜHENDİSLİK FAKÜLTESİ BAHAR DÖNEMİ ORTAK SINAVLARI	Mühendislik Fakültesi Matematik II - Fizik II dersleri Bahar Dönemi Arasınava, dönem sonu ve bütünleme sınavları OMÜ merkez kampüsünde merkezi olarak yüz yüze gerçekleştirilmiştir.
	ORTAK DERSLER	E-materyaller (mp3, pdf, ppt, video) kullanılarak "Atatürk İlkeleri ve İnkılap Tarihi ,Türk Dili ve İngilizce" dersleri OMÜ meslek yüksekokullarında mecburi Fakülte ve Yüksekokullarda ise isteğe bağlı olarak uzaktan eğitim yolu ile öğrencilere ulaştırıldı. Arasınava, dönem sonu ve bütünleme sınavları OMÜ merkez kampüsünde merkezi olarak yüz yüze gerçekleştirilmiştir.
Y Ö S	ULUSLARARASI ÖĞRENCİ GİRİŞ SINAVI	2014-2015 Eğitim-Öğretim yılında Üniversitemiz birimlerinde öğrenim görmek isteyen adayların girecekleri ve sonuçları ile 30' u Vakıf Üniversitesi, 61' i Devlet Üniversitesi olmak üzere toplam 91 Üniversiteye başvuruda kullanabilecekleri Ondokuz Mayıs Üniversitesi, "Uluslararası Öğrenci Giriş Sınavı" (OMÜ-YÖS); Merkezimiz ve Uluslararası İlişkiler Birimi ile işbirliği halinde 25 Mayıs 2014 tarihinde 19 Ülke 33 Merkezde Türkçe, İngilizce, Fransızca, Arapça ve Rusça dillerinde olmak üzere 4.243 öğrencinin katılımıyla sınava gerçekleştirilmiştir.
SERTİFİKA PROGRAMLARI	PEDAGOJİK FORMASYON SERTİFİKA PROGRAMI	E-materyaller (mp3, pdf, ppt, video) hazırlanmış olup, canlı derslerle birlikte verilmiştir. Arasınava 16 Ağustos 2014 tarihinde yüz yüze gerçekleştirilmiş olup; dönem sonu ve bütünleme sınavları OMÜ merkez kampüsünde merkezi olarak yüz yüze gerçekleştirilecektir.
	ECZANE DESTEK PERSONELİ YETKİLENDİRME PROGRAMI	11 Kasım 2013- 15 Şubat 2014 tarihleri arasında teorik ve uygulamalı olarak verilen eğitim sonucunda; 16 Mart 2014 tarihinde 8305 adayın katılımıyla , başarısız olan adaylar için ise 18 Mayıs 2014 tarihinde 1.310 adayın katılımıyla Eczane Destek Personeli Yetkilendirme Sınavı gerçekleştirilmiştir. Teorik Eğitim online olarak Merkezimiz tarafından verilmiş olup, uygulamalı eğitim ise çalışmış oldukları eczane yetkilisi denetiminde yaptırılmıştır.
ORTAK PROJELER	MELİKŞAH ÜNİVERSİTESİ	Türk Dili ve İnkılap Tarihi dersleri video, mp3,pdf ve sunum olarak dersler online sunuldu. Altyapı hizmeti, içerik hizmeti ve sınavları yapıldı.
	GAZİOSMANPAŞA ÜNİVERSİTESİ	Türk Dili ve İnkılap Tarihi dersleri video, mp3,pdf ve sunum olarak dersler online sunuldu. Altyapı hizmeti ve içerik hizmeti verildi.
	HİTİT ÜNİVERSİTESİ	Türk Dili ve İnkılap Tarihi dersleri video, mp3,pdf ve sunum olarak dersler online sunuldu. Altyapı hizmeti, içerik hizmeti ve sınavları yapıldı.
PROGRAM DIŞI SINAVLAR	OMU VAKFI KOLEJİ EĞİTİM ÖDÜLLÜ SEVİYE BELİRLEME SINAVI	06 Nisan 2014 tarihinde 475 adayın katılımı ile OMÜ Merkez Kampüsünde yüz yüze sınav yapılmıştır.
	AVUKAT ÜNVANINA YÖNELİK ÜNVAN DEĞİŞİKLİĞİ SINAVI	18 Mayıs 2014 tarihinde 45 adayın katılımı ile Ankara ilinde yüz yüze sınav yapılmıştır.

Kaynak: Uzaktan Eğitim Uygulama ve Araştırma Merkezi



UZEM | ONDOKUZ MAYIS ÜNİVERSİTESİ
UZAKTAN EĞİTİM MERKEZİ

UZEM' den Yeni Programlar ve Kayıtlar

Ortak Dersler Yaz Okulu

Pedagojik Formasyon Toplantısı

2014 - 2015 döneminde yüksek

5.2 Sağlık Hizmetleri:

5.2.1 İnsan Sağlığı:

5.2.1.1 Mediko Sosyal:

Üniversitemiz Sağlık Kültür ve Spor Daire Başkanlığı Mediko Sosyal Hizmetler Merkezinde 2 doktor, 2 psikolog, 2 sosyal çalışmacı ve 2 hemşire ile iç paydaşlarımıza aşağıdaki hizmetler verilmiştir.

Tablo 43: Mediko Sosyal'e İlişkin Veriler

2014	Sağlık Ünitesi		Psikolojik Danışma ve Rehberlik (PDR)			
	Muayene Edilen	Sevk Edilen	Başvuru Sayısı	Görüşme Sayısı	Psikiyatri Bölümüne Sevk Edilen	Diğer Sağlık Birimlerine Sevk Edilen
Yararlanan Kişiler						
Personel	288	14	5	5	-	-
Öğrenci	539	21	174	770	41	5
2014 Yılı Toplam	827	35	179	775	41	5

Kaynak: Sağlık Kültür ve Spor Daire Başkanlığı

5.2.1.2 Sağlık Uygulama ve Araştırma Merkezi (SUVAM):

Bölge hastanesi konumunda olan Üniversitemiz Sağlık Uygulama ve Araştırma Merkezi 2014 yılında Samsun ve çevre illerden gelen hastalara sağlık hizmeti sunmanın yanı sıra Omü Tıp Fakültesi başta olmak üzere Sağlık alanında eğitim veren fakülte ve yüksekokul öğrencilerine staj eğitimi yapma imkânını hazırlamıştır. Mevcut binamızın kullanım ömrünü tamamlamış olması ulusal/uluslararası sağlık hizmeti standartlarının sürekli güncellenmesi ve hasta beklentilerinin yükselmesi nedeniyle, Merkezimizde 2008 yılından itibaren başlattığımız yeniden yapılanma çalışmalarına, 2014 yılında da ara vermeden devam edilmiş, 2014 yılı için planlanan teşhis ve tedavi ünitelerimizin modernizasyonu sağlanmıştır.

Sağlık Uygulama ve Araştırma Merkezimizin, Kurupelit Kampüsündeki Sağlık Birimlerinde ve Şehir Sağlık Merkezinde hizmet verdiği bölümler aşağıda belirtilmektedir.



Sağlık Uygulama ve Araştırma Merkezi

- Acil Tıp Anabilim Dalı
- Adli Tıp Anabilim Dalı
- Aile Hekimliği Anabilim Dalı
- Anesteziyoloji Anabilim Dalı
- Algoloji
- Beyin ve Sinir Cerrahisi Anabilim Dalı
- Çocuk Hastalıkları ve Sağlığı Anabilim Dalı
- Çocuk Acil
- Çocuk Kardiyoloji
- Çocuk Nöroloji
- Çocuk Nefroloji
- Çocuk Onkoloji
- Çocuk Hematoloji
- Çocuk Gastroenteroloji
- Çocuk Genetik
- Çocuk Alerji ve İmmünoloji
- Çocuk Enfeksiyon
- Çocuk Endokrin
- Çocuk Romatoloji
- Çocuk Yoğun Bakım
- Yeni Doğan
- Çocuk Ergen ve Ruh Sağlığı ve Hast. Anabilim Dalı
- Çocuk Cerrahisi Anabilim Dalı
- Çocuk Ürolojisi
- Dermatoloji Anabilim Dalı
- Enfeksiyon Hastalıkları Anabilim Dalı
- Fiziksel Tıp ve Rehabilitasyon Anabilim Dalı
- Romatoloji
- Genel Cerrahi Anabilim Dalı
- Göğüs Cerrahisi Anabilim Dalı
- Göğüs Hastalıkları Anabilim Dalı
- Göz Hastalıkları Anabilim Dalı
- Çocuk Kök Hücre Nakil Merkezi
- Organ Nakli Merkezi
- Tüp Bebek Merkezi
- Havacılık Tıp Merkezi
- Hemodiyaliz Ünitesi
- Kemoterapi Ünitesi
- Göğüs Hastalıkları Anabilim Dalı
- Göz Hastalıkları Anabilim Dalı
- Halk Sağlığı Anabilim Dalı
- Histoloji Anabilim Dalı
- İç Hastalıkları
- Gastroenteroloji
- Hematoloji
- Onkoloji
- Nefroloji
- Endokrinoloji
- Romatoloji
- Kadın Hast. ve Doğum Anabilim Dalı
- Kalp ve Damar Cerrahisi Anabilim Dalı
- Kardiyoloji Anabilim Dalı
- Kulak Burun Boğaz Hast. Anabilim Dalı
- Nöroloji Anabilim Dalı
- Nükleer Tıp Anabilim Dalı
- Ortopedi ve Travmatoloji Anabilim Dalı
- Plastik ve Estetik Cerrahi Anabilim Dalı
- Psikiyatri Anabilim Dalı
- Radyasyon Onkolojisi Anabilim Dalı
- Radyoloji Anabilim Dalı
- Tıbbi Biyoloji Anabilim Dalı
- Tıbbi Genetik Anabilim Dalı
- Tıbbi Patoloji Anabilim Dalı
- Tıbbi Biyokimya Anabilim Dalı
- Tıbbi Mikrobiyoloji Anabilim Dalı
- Üroloji Anabilim Dalı
- Çocuk Ürolojisi



Şehir Sağlık Merkezi

- İç Hastalıkları Polikliniği,
- Hipertansiyon/Nefroloji Polikliniği,
- Göz Hastalıkları Polikliniği,
- Kardiyoloji Polikliniği,
- Çocuk Sağlığı ve Hastalıkları Polikliniği
- Fizik Tedavi Egzersiz Rehabilitasyon Polikliniği
- Radyoloji Ünitesi
- Biyokimya Laboratuvarı,
- Hemodiyaliz Ünitesi,



Tablo 44: Sağlık Uygulama ve Araştırma Merkezinin Yatak ve Hasta Sayıları

Alan Adı	Yatak Sayısı	Hasta Sayısı
Acil Servis Hizmetleri(1)	32	62.498
Yoğun Bakım(2)	93	4.754
Klinik(2)	897	42.071

Sağlık Uygulama ve Araştırma Merkezi Tetkik Sayıları

Alan Adı	Hasta Sayısı (Başvuru Sayısı)	Tetkik Sayısı
Radyoloji Ünitesi Hizmetleri	180.348	310.288
Bilgisayarlı Tomografi		48.784
Anjiyografi ve Vasküler Girişimsel Rad.		1.058
Non-Vasküler Girişimsel Rad.		2.798
Direkt Radyografi		152.416
Doppler		5.347
Kontrastlı Tetkikler		1.205
Mammografi(3)		22.175
Manyetik Rezonans		44.335
Ultrason		32.180
Laboratuvar Hizmetleri	282.069	6.174.010
Tıbbi Biyokimya Laboratuvarı		5.592.589
Mikrobiyoloji		518.236
Hematoloji Laboratuvarı(4)		
Çocuk Genetik		11.204
Çocuk İmmünoloji		27.663
Tıbbi Patoloji		24.318 (Biyopsi)

Alan Adı	Hasta Sayısı (Başvuru Sayısı)	Tetkik Sayısı
Nükleer Tıp	9.926	11.115
C-14 Üre Nefes Test Birimi		44
Dansitometri		2.252
Gama Kamera		5.734
İyot-131 Uptake Odası		791
Pozitron Emisyon Tomografi Ünitesi		2.055
Nükleer Tıp		4
Nükleer Tıp Servisi		235
Poliklinik	627.663	

Kaynak: Sağlık Uygulama ve Araştırma Merkezi

Açıklamalar:

- (1) Hasta Sayısı: Çocuk ve Büyük Acile Başvuran Hasta Sayısı Toplamı ayakta başvuru sayısı toplamından oluşmaktadır.
- (2) Yoğun bakım ve klinik birimlerde aynı hasta farklı kliniklere sevk edilebilmektedir.
- (3) Momografide yapılan ultrasonlar dahildir.
- (4) 2014 yılından itibaren Hematoloji Lab. Tıbbi Biyokimya Laboratuvarına dahil edilmiştir.

Tablo 45: Sağlık Uygulama ve Araştırma Merkezi Yıllara Göre Ameliyat Sayıları

YILLARA GÖRE AMELİYAT SAYILARI			
Sağlık Uygulama Tebliğine Göre Ameliyat Grupları	2013	2014	2013 Yılına Göre 2014 Yılındaki Değişim Oranı
A1 Grubu	35	26	-26%
A2 Grubu	217	159	-27%
A3 Grubu	1.902	1.995	5%
B Grubu	5.668	6.151	9%
C Grubu	6.830	6.449	-6%
D Grubu	3.833	4.252	11%
E Grubu	2.598	2.490	-4%
Diğer	223	15	-93%
Genel Toplam	21.306	21.537	1%

Kaynak: Sağlık Uygulama ve Araştırma Merkezi

Ameliyat Gruplarına Dair Örnekler;

A1 Grubu: Kalp transplantasyonu, Akciğer transplantasyonu, global

A2 Grubu: Özofajektomi, transtorakal, Sistektomi, total

A3 Grubu: Eksternal kardiyak tümör rezeksiyonu, Kardiyak kist hidatik eksizyonu kardiyopulmoner by-pass olmaksızın

B Grubu: Kistik lenfangiom eksizyonu, Septorinoplasti

C Grubu: Dermabrazyon, tüm yüze, Kas flebi

D Grubu: Malign deri tümörlerinin eksizyonu, Kafatası kemiği basit tümöral kitleleri

E Grubu: Göbek granülomu veya polipi eksizyonu, İskelet traksiyonu geçilmesi

Diğer: SUT'a göre tanımlanmamış

Tablo 46: Sağlık Uygulama ve Araştırma Merkezi Bölümlere Göre Ameliyat Sayıları

Bölüm Adı	2013	2014	2013 Yılına Göre 2014 Yılındaki Değişim Oranı %
Algoloji Ağrı Ünitesi	556	395	-29%
Beyin Cerrahi	1.300	1.197	-8%
Çocuk Cerrahisi ve Ürolojisi	1.174	1.295	10%
Genel Cerrahi	1.830	1.854	1%
Göğüs Cerrahi	495	519	5%
Göz Hastalıkları	1.926	2.100	9%
Kadın Hst. ve Doğum	2.776	3.037	9%
Kalp Damar Cerrahi	955	748	-22%
Kulak Burun Boğaz	1.445	1.592	10%
Ortopedi ve Travmatoloji	2.222	2.136	-4%
Plastik Rekonstr.ve Estetik Cerrahi	3.908	3.661	-6%
Üroloji	2.719	3.003	10%
Genel Toplam	21.306	21.537	1%

Kaynak: Sağlık Uygulama ve Araştırma Merkezi

Tablo 47: Sağlık Uygulama ve Araştırma Merkezi Hasta Başvuru Sayıları

Yıllar	SUVAM	Ayaktan	Yatan		Toplam
			Günübirlik	Günübirlik Hariç	
2013	Çocuk Hastanesi	104.316	6.707	6.511	117.534
	Tıp Fakültesi Hastanesi	470.723	32.026	29.503	532.252
	Şehir Sağlık Merkezi	23.960	705	0	24.665
Toplam 2013		598.999	39.438	36.014	674.451
2014	Çocuk Hastanesi	110.278	5.653	7.904	123.835
	Tıp Fakültesi Hastanesi	488.770	39.185	30.387	558.342
	Şehir Sağlık Merkezi	28.615	739	0	29.354
Toplam 2014		627.663	45.577	38.291	711.531
2013 Yılına Göre 2014 Yılındaki Toplam Değişim Oranı (%)		5%	16%	6%	5%

Kaynak: Sağlık Uygulama ve Araştırma Merkezi

Tablo 48: Sağlık Uygulama ve Araştırma Merkezi Yıllar İtibariyle Bölümlerde Ayaktan Tedavi Gören Hasta Sayıları

Bölüm Adı	2013	2014	2013 Yılına Göre 2014 Yılındaki Değişim Oranı
Acil ve İliyardım	40.638	44.351	9%
Adli Tıp-(1)	304	679	123%
Aile Hekimliği	5.346	4.776	-11%
Algoloji Ağrı Ünitesi	2.635	2.426	-8%
Beyin Cerrahi	13.973	14.176	1%
Çocuk Acil	17.516	18.146	4%
Çocuk Allerji ve İmmunoloji	11.233	13.015	16%
Çocuk Cerrahisi ve Ürolojisi	4.650	5.038	8%
Çocuk Endokrinolojisi	10.695	11.107	4%
Çocuk Enfeksiyon	2.012	2.086	4%
Çocuk Gastroenteroloji	8.157	9.588	18%
Çocuk Genetik	2.752	3.021	10%
Çocuk Hematoloji	6.875	7.423	8%
Çocuk Kardiyoloji	11.925	11.831	-1%
Çocuk Nefroloji	10.249	9.127	-11%
Çocuk Nöroloji	8.988	10.835	21%
Çocuk Onkoloji	2.689	3.097	15%
Çocuk Sağlığı ve Hastalıkları	11.986	13.968	17%
Çocuk ve Ergen Ruh Sağlığı	14.323	12.484	-13%
Dahiliye	12.963	14.957	15%
Dermatoloji	20.622	19.136	-7%
Endokrinoloji	20.124	21.009	4%
Enfeksiyon Hastalıkları	7.667	7.488	-2%
Fiziksel Tıp ve Rehabilitasyon	22.483	21.800	-3%
Gastroenteroloji	17.436	17.061	-2%
Genel Cerrahi	15.323	15.272	0%
Genetik	4.021	4.310	7%
Göğüs Cerrahi	2.297	2.949	28%
Göğüs Hastalıkları	11.688	13.228	13%
Göz Hastalıkları	37.200	40.416	9%
Havacılık Tıp Merkezi	49	48	-2%
Hematoloji	17.286	20.358	18%
Hemodiyaliz ve Onkoloji Merkezi(2)	4.875	3.853	-21%
Kadın Hst. ve Doğum	24.244	24.125	0%
Kalp Damar Cerrahi	4.982	4.795	-4%
Kardiyoloji	24.533	22.589	-8%
Kulak Burun Boğaz	19.430	21.071	8%
Nefroloji	11.260	12.830	14%
Nöroloji	17.414	19.012	9%
Onkoloji	15.104	16.150	7%

Tablo 48: Sağlık Uygulama ve Araştırma Merkezi Yıllar İtibariyle Bölümlerde Ayaktan Tedavi Gören Hasta Sayıları (Devam)

Bölüm Adı	2013	2014	2013 Yılına Göre 2014 Yılındaki Değişim Oranı
Ortopedi ve Travmatoloji	19.451	21.329	10%
Plastik Rekonstrüktif ve Estetik Cer.	6.836	6.915	1%
Psikiyatri	12.675	13.242	4%
Radyasyon Onkolojisi	3.650	3.369	-8%
Sağlık Kurulu	1.368	1.384	1%
Üroloji	19.780	21.580	9%
Yenidoğan	2.843	2.817	-1%
Kan Bankası	27.947	26.017	-7%
Romatoloji(3)	3.567	7.249	103%
Deney Hayvanları Uygulama ve Arş. Mrkz.(4)			
Diğer (Dış merkezlerden gelen tetkikler için açılan başvurular)(5)	2.935	4.130	41%
Genel Toplam	598.999	627.663	5%

Kaynak: Sağlık Uygulama ve Araştırma Merkezi

- (1) Adli Tıp'a başvuran hastalar Çocuk ve Ergen Ruh Sağlığı Hastalıkları başvuru açıldığından düşmüştür.
- (2) Hemodiyaliz Onkoloji Merkezi (Şehir) Bölümü altında Hipertansiyon Polikliniği ve Nefroloji Polikliniklerine ayaktan başvuru açılmaktadır.
- (3) 2013 yılında hizmet vermeye başlamıştır.
- (4) Deney Hayvanları Uygulama ve Araştırma Merkezi Bölümü, Tıp Fakültesinden ayrılmış olup Rektörlüğe bağlanmıştır.
- (5) Dış merkezlerle anlaşmamız nedeniyle, istenen tetkik ve testler için Patoloji, Tıbbi Biyokimya, Mikrobiyoloji, TPN Ünitesi, Sterilizasyon bölümlerine başvuru açılmaktadır.



Tablo 49: Sağlık Uygulama ve Araştırma Merkezi Yıllar İtibariyle Bölümlerde Yatan Hasta Başvuru Sayıları

BÖLÜM ADI	2013 Yılı Günübirlik Yatan Hasta Başvuru Sayısı	2013 Yılı Günübirlik Hariç Yatan Hasta Başvuru Sayısı	2014 Yılı Günübirlik Yatan Hasta Başvuru Sayısı	2014 Yılı Günübirlik Hariç Yatan Hasta Başvuru Sayısı	2013 Yılına Göre 2014 Yılındaki Toplam Değişim Oranı (%)
Acil ve İlk Yardım	3.538	1.803	3.509	1.242	-1%
Algoloji Ağrı Ünitesi	447	4	395	3	-12%
Beyin Cerrahi	1.609	1.520	1.544	1.419	-4%
Çocuk Cerrahisi ve Ürolojisi	1.235	1.098	2.547	1.757	106%
Çocuk Acil	2.510	1.853	1.352	1.240	-46%
Çocuk Sağlığı ve Hastalıkları	9.722	3.743	14.042	4.072	44%
Dahiliye	126	121	184	174	46%
Dermatoloji	1.428	489	1.718	528	20%
Endokrinoloji	977	970	1.017	949	4%
Enfeksiyon Hastalıkları	590	566	588	566	0%
Fiziksel Tıp ve Rehabilitasyon	2.666	515	2.229	547	-16%
Gastroenteroloji	2.349	750	4.347	1.004	85%
Genel Cerrahi	2.644	1.997	2.476	1.874	-6%
Göğüs Cerrahi	557	504	700	633	26%
Göğüs Hastalıkları	1.700	996	2.406	1.330	42%
Göz Hastalıkları	5.940	1.822	5.774	1.822	-3%
Hematoloji	1.256	978	2.211	1.202	76%
Hemodiyaliz	702	-	535	2	-24%
Hemodiyaliz ve Onkoloji Merkezi	705	-	739	-	5%
Kadın Hst. ve Doğum	5.929	3.421	6.219	3.677	5%
Kalp Damar Cerrahi	683	559	595	463	-13%
Kardiyoloji	2.541	2.168	2.957	2.377	16%
Kulak Burun Boğaz	1.374	1.046	1.596	1.272	16%
Nefroloji	949	937	1.231	1.233	30%
Nöroloji	1.126	993	1.701	1.063	51%
Nükleer Tıp	618	215	573	234	-7%
Onkoloji	11.074	535	13.589	641	23%
Ortopedi ve Travmatoloji	2.572	1.659	2.485	1.630	-3%
Plastik Rekonstr.ve Estetik Cer.	1.693	1.035	1.815	1.085	7%
Psikiyatri	483	473	508	497	5%
Radyasyon Onkolojisi	633	-	624	-	-1%
Radyoloji	74	-	16	-	-78%
Üroloji	3.858	2.174	446	437	-88%
Yenidoğan Yoğun Bakım	988	916	4.227	2.476	328%
Romatoloji	156	154	872	842	459%
Genel Toplam	75.452	36.014	87.767	38.291	16%

Kaynak: Sağlık Uygulama ve Araştırma Merkezi

5.2.1.3 Diş Sağlığı ve Tedavisi Hizmetleri:

Diş Hekimliği Fakültesi Kliniklerinde hem eğitim amaçlı, hem de toplum ağız ve diş sağlığına katkıda bulunmak için hizmet verilmektedir. Bu çerçevede; Samsun ve çevre illere hizmet eden tek akademik kuruluştur. Tedavi hizmetlerinde teknolojik imkanlar kullanılarak, Toplum sağlığına sunulacak katkı olarak Fakültemizin önüne koyduğu hedef; tüm uzmanlık branşları ve koruyucu hekimlik uygulamalarında ilimizdeki diş hekimliği hizmetlerinin niteliğinin artırılmasında önderlik etmektir.

Tablo 50: Ağız ve Diş Sağlığı Eğitim ve Araştırma Hastanesi Hasta ve Ameliyat Sayıları

Alan Adı	Hasta Sayısı	Ameliyat Sayısı
Ağız Diş ve Çene Radyolojisi	32.072	
Ağız Diş ve Çene Cerrahisi	32.105	10.444
Ortodonti	37.454	
Periodontoloji	40.815	
Pedodonti	24.990	
Restoratif Diş Tedavisi	17.954	
Endodonti	20.491	
Protetik Diş Tedavisi	24.703	
TOPLAM	230.584	10.444

Kaynak: Diş Hekimliği Fakültesi

5.2.2 Hayvan Sağlığı:

5.2.2.1 Veteriner Fakültesi Hayvan Hastanesi:

Üniversitemiz Veteriner Fakültesi Hayvan Hastanesinin 2014 yılına ait verileri aşağıdaki tablolarda gösterilmektedir.

Tablo 51: Doğum ve Jinekoloji Anabilim Dalı 2014 Yılı Klinik Hasta Sayıları

Doğum ve Jinekoloji Anabilim Dalı Uygulamaları	Hayvan Türü	
	KÖPEK	KEDİ
Gebelik Muayenesi		5
Genital Organ Muayenesi	25	33
Ovaryohisterektomi Operasyonu	17	10
Postoperatif Kontrol	3	2
Vaginal Hiperplazi-Prolapsus Vagina		1
Pyometra + Stumph Pyometra	3	2
Pyometra (Medikal Sağaltım)	1	6
SIPS		1
Mastektomi Operasyonu		2
Östrus Baskılama		1
TVT Sağaltım		2
Meme Muayenesi		2
Mastitis Sağaltımı		2
Östrus Takibi		1
Hemogram /Serum Biyokimyası	2	22
TOPLAM	51	92

Kaynak: Veteriner Fakültesi

Tablo 52: İç Hastalıkları Anabilim Dalı 2014 Klinik Hasta Sayıları

İç Hastalıkları Anabilim Dalı Klinik Hasta Sayıları	Hayvan Türleri							Toplam
	Köpek	Kedi	Koyun- Keçi	Sığır- Buzağı	At	Kanatlı	Diğer	
Hasta Sayısı	308	115	10	21	1	8	6	469

Kaynak: Veteriner Fakültesi

Tablo 53: Cerrahi Anabilim Dalı 2014 Yılı Klinik Hasta Sayıları

Cerrahi Anabilim Dalı Uygulamaları	Hayvan Türleri									Toplam
	Kedi	Köpek	Sığır	Koyun	At	Yırtıcı Kuş	Yabani	Egzotik	Diğer	
Hayvan Sayısı	251	578	40	6	8	15	21	60	0	979
Yapılan Cerrahi Müdahale Türü										Toplam
	Ortopedi	Yumuşak Doku	Göz Hastalıkları	Kulak Hastalıkları	Diğer					
Hayvan Sayısı	411	376	64	42	86	979				

Kaynak: Veteriner Fakültesi



5.3 İdari Hizmetler:

5018 sayılı Kamu Mali Yönetimi Ve Kontrol Kanununun 63. Maddesi gereğince doğrudan Rektöre bağlı olarak Üniversitemizin tüm birimleri ile mali ve mali olmayan tüm işlem ve süreçleri kapsayan denetimlerini plan ve program dahilinde idarelerin yönetim ve kontrol yapıları ile mali işlemlerinin risk yönetimi, yönetim ve kontrol süreçlerinin etkinliğini değerlendirmek ve geliştirmek yönünde sistematik ve sürekli ve disiplinli bir yaklaşımla Maliye Bakanlığı İç Denetim Koordinasyon Kurulu tarafından belirlenen ve uluslararası kabul görmüş kontrol ve denetim standartlarına uygun olarak gerçekleştirme çalışmaları İç Denetim Birim Başkanlığı tarafından yürütülmektedir.

Üniversitemiz İdari birimleri arasında koordinasyonu sağlayarak birimlerin verimli, düzenli ve uyumlu şekilde çalışması, senato ve yönetim kurulu hazırlıklarının yapılması ve bu kurullarda alınan kararların korunması ve saklanması, Rektörlük bünyesinde çalışmalarını sürdüren;

- Konut Tahsis Komisyonu,
- Mevzuat Komisyonu,
- İş Etik Kurulu' nun çalışmalarının gerçekleştirilmesi,

Üniversitemiz ile diğer kamu ve özel kurumlar arasında yapılan protokollerin organizasyonu, 4982 sayılı bilgi edinme kanunu kapsamında yapılan başvurular ile tüm işlemlerin yürütülmesi, Rektörlük Makamının protokol, ziyaret ve tören işlerini düzenlenmesi ve Üst Yönetim tarafından verilen diğer iş ve işlemler Genel Sekreterlikçe yürütülmektedir.

Merkez kampüs ve çevre kampüsleri, ağ yönetimi denetimi, teknik bakım ve destek, e-posta, kablosuz ağ erişim gibi teknik hizmetler Bilgi İşlem Daire Başkanlığınca yürütülmektedir.

Üniversitemizin; kamu ve özel sektör kurum ve kuruluşları ile gerçek ve tüzel kişilerle olan ihtilaflarının yargı mercilerinde hak ve menfaatlerinin korunarak takip ve sonuçlandırılması, ayrıca Üniversitemiz tüm birimlerinin hukuki ihtilaf ya da tereddüt konusu olmuş uygulamaları ile ilgili danışmanlık hizmetinin verilmesi,

idari düzenlemeler ile protokol ve sözleşme tasarılarının hazırlanması ve/veya ilgili birimlerince hazırlanmış olan tasarılar hakkında görüş verilmesi gibi hizmetler Hukuk Müşavirliğimizce yapılmaktadır.

Üniversitemizin Eğitim- Öğretim alanlarında en iyi hizmeti verebilmek için gerekli olan araç, gereç ve malzemenin temini ile ilgili ihale işlemleri ve hizmetlerin yürütülmesi, bina ve çevre temizlik, aydınlatma, ısınma, bakım-onarım vb. hizmetlerin yapılması, güvenlik ve çevre kontrolü, Üniversite taşınmazlarının kiraya verilmesi, santral ve ulaşım hizmetlerinin yürütülmesi ve bazı birimlerimizin tahakkuk işlemleri İdari ve Mali İşler Daire Başkanlığınca yapılmaktadır.

Üniversitemize basılı yayınların (kitap ve süreli yayınlar) yanında cd ve elektronik ortamdaki tüm kaynakların sağlanması ve hizmete sunulması, Kütüphaneler arası iş birliği yapılarak bilgi akışının sağlanması gibi hizmetler Kütüphane ve Dokümantasyon Daire Başkanlığınca yürütülmektedir.

2547 Sayılı Yükseköğretim Kanunu ve buna bağlı olarak düzenlenen Ondokuzmayıs Üniversitesi Eğitim-Öğretim ve Sınav Yönetmeliğine göre Üniversitemiz öğrencilerinin kesin kayıtlarından mezuniyetlerine kadar olan işlemleri Kanun ve Yönetmelikler çerçevesinde doğru, güvenilir ve eksiksiz olarak yapmak, teknolojik gelişmeleri izleyerek hizmet kalitesi yönünden tüm öğrencilerimize hızlı ve eşit hizmet vermek, yönetmelik, yönerge ve uygulama esasları açısından rehberlik etmek, Üniversitemize bağlı akademik birimlerde eğitim-öğretim anlamında her türlü iş birliği görevini yürütmek, Eğitim birimlerimizdeki eğitim-öğretim sürecinin düzenli yürütülmesini sağlamak, öğrencilerimize, mezunlarımıza, öğretim elemanlarımıza ve diğer tüm özel ve tüzel kuruluşlara bilgi ve belge hizmetini hızlı ve eksiksiz olarak vermek iş ve işlemleri Öğrenci İşleri Daire Başkanlığınca yerine getirilmektedir.

Üniversitemizin insan gücü planlaması ve personel politikasıyla ilgili çalışmalar, personel sisteminin geliştirilmesiyle ilgili önerilerde bulunulmak, Üniversite personelinin atama, özlük ve emeklilik işleriyle ilgili işlemleri yapmak, İdari personelin hizmet öncesi ve hizmet içi eğitim programlarını düzenleyerek uygulama iş ve işlemleri Personel Dairesi Başkanlığınca yerine getirilmektedir.

Üniversitemiz öğrencilerinin, barınma, sosyal, kültürel, spor, psikolojik danışma ve rehberlik hizmetleri ile, sağlık hizmetinden yararlanma koşullarını taşıyan öğrencilere genel sağlık hizmetleri, ayrıca öğrenci ve personelinin beslenme hizmetleri Sağlık, Kültür ve Spor Daire Başkanlığınca yürütülmektedir.

Üniversitemizin; Stratejik Plan koordinatörlüğü, performans programı ile Performans esaslı yılı ve izleyen iki yılın bütçesinin hazırlanması, bütçe işlemlerinin yürütülmesi (ayrıntılı finans programı hazırlanması, ödeneklerin dağıtılması, ödenek gönderme belgelerinin düzenlenmesi, ödenek ekleme, aktarma,

5.4 Kültür - Sanat ve Spor Hizmetleri :

Öğrencilerin ilgi alanlarına göre boş zamanlarını değerlendirmek ve eğlenme alışkanlığı kazanmalarını sağlamak, güzel sanatlarla ilgili faaliyetleri izlemelerini ve katılımlarını sağlamak ve yeni ilgi alanları kazanmalarına imkan sağlayarak yeteneklerinin ve kişiliklerinin sağlıklı bir şekilde gelişmesine imkan verecek hizmetler sunulmaktadır.

Öğrencilerin fiziksel ve moral sağlıklarına özen gösteren bireyler olarak, düzenli disiplinli çalışma alışkanlıkları kazandırılması amacıyla her türlü faaliyetleri düzenleyen, danışman öğretim elemanları gözetiminde farklı bölümlerdeki öğrencilerin bir amaç doğrultusunda ders dışı zamanlarını sosyal, kültürel ve sportif etkinliklerle değerlendirip geliştirebilmeleri amacıyla

tenkis ve revize vb.), yatırım projeleri izleme raporları, kamu yatırımları uygulama raporları, bütçe uygulama sonuçları ve beklentiler raporunun hazırlanması, tüm muhasebe hizmetleri (gelirlerin tahsili, giderlerin hak sahibine ödenmesi, para ve para ile ifade edilebilen değerler ile emanetlerin alınması, saklanması ilgililere verilmesi, gönderilmesi ve diğer tüm mali işlemlerin kayıtları ile raporlanması, mali istatistiklerin hazırlanması), yönetim dönemi hesabının çıkarılması, kesin hesabın hazırlanması, İdare Faaliyet Raporunun hazırlanması, İç Kontrol sisteminin kurulması, standartlarının uygulanması ve geliştirilmesi konularında çalışmalar yapılması, Mali Hizmetler Birimince yapılması gereken Ön Mali Kontrol faaliyetleri Strateji Geliştirme Daire Başkanlığınca yerine getirilmektedir.

Üniversitemizin hizmet sunduğu alanlardan “Eğitim-Yükseköğretim, Eğitim-Beden Eğitimi ve Spor” ile “Sağlık” sektörleri yatırımlarından; etüt-proje işleri, kampus alt yapısı, derslik ve merkezi birimler, muhtelif işler (büyük onarım) gibi yapım işleri Yapı İşleri ve Teknik Daire Başkanlığınca yürütülmektedir.

öğrenci toplulukları kurulmuş ve kurulmaya devam edilmektedir.

Öğrencilerimizin yeteneklerinin geliştirilmesi amacıyla çeşitli yarışmalar düzenlenmekte, boş zamanlarını olumlu faaliyetlerle değerlendirebilmeleri için çeşitli alanlarda uzman öğretimci temin edilmekte, bu alanlarda eğitim ve kurslar düzenlenmektedir.

Personel ve öğrencilerin beden ve ruh sağlıklarını korumak ve geliştirmek, onlara disiplinli çalışma alışkanlığı kazandırmak, spora ilgi duymalarını sağlamak, boş zamanlarını değerlendirmek amacıyla çeşitli spor organizasyonları düzenlenmektedir.

Tablo 54: 2014 Yılı İçerisinde Düzenlenen Etkinlikler

Sıra No	Etkinlik Türü	Sayısı
1	Eğitim	101
2	Festival-Gösteri-Şölen	22
3	Gezi	61
4	Konferans	65
5	Konser	25
6	Panel	25
7	Seminer	169
8	Sergi	18
9	Söyleşi	39
10	Turnuva	9
11	Yarışma	4
12	Spor	39
13	Bilgilendirme Seminerleri	36
14	Kurs	38
15	Diğer	6
TOPLAM		657

Kaynak: Birim Faaliyet Raporları

Tablo 55: Öğrenci Toplulukları

Öğrenci Toplulukları	Üye Olan Öğrenci Sayısı
Ağaçlandırma ve Doğal Yaşam Topluluğu	45
Akademik Koordinasyon Topluluğu	50
OMU Arkeoloji Topluluğu	80
Atatürkçü Düşünce Topluluğu	42
Avcı Wing-Tsun ve Escrima Topluluğu	48
Avrupa Tıp Öğrenci Birliği Topluluğu	35
Bilgisayar ve Teknoloji Topluluğu	34
Bilim ve Toplumsal Araştırmalar Topluluğu	64
Bilimsel Araştırmalar Topluluğu	36
Briç Topluluğu	28
Bisiklet Topluluğu	32
Çevre Topluluğu	44
Dağcılık ve Kış Sporları Arama Kurtarma Topluluğu	32
OMU Beslenme ve Diyetetik Topluluğu	63
Düşünce ve Atılım Topluluğu	23
Ekolojik Yaşam Topluluğu	58
Ekonomi ve Kariyer Topluluğu	72
Endüstri Mühendisliği Mükemmellik Topluluğu	36

Tablo 55: Öğrenci Toplulukları (Devam)

Öğrenci Toplulukları	Üye Olan Öğrenci Sayısı
Enerji Bilimleri Topluluğu	42
Etik Öğrenci Topluluğu	100
Felsefe Topluluğu	43
Fotoğraf ve Gezi Topluluğu	32
Fransızca Konuşma Topluluğu	48
Genç Öğretmenler Topluluğu	36
Gençlik Topluluğu	26
Genç Yeryüzü Doktorları Topluluğu	110
Gıda Topluluğu	47
Girişimci Gençler Topluluğu	35
Gönüllü Eğitimciler Topluluğu	37
Hacı Bektaş Veli Araştırmaları Topluluğu	75
Halk Oyunları Topluluğu	62
Halkbilimi Araştırmaları Topluluğu	39
Havacılık Topluluğu	41
Hayvan Dostları Topluluğu	48
Hukuk Topluluğu	35
İEEE Topluluğu	46
İktisat ve Siyaset Topluluğu	40
İlmi ve Fikri Araştırmaları Topluluğu	55
İngilizce Konuşma Topluluğu	24
İstatistiksel Araştırmalar Topluluğu	44
Kafkasya Araştırma Topluluğu	65
Karikatür Topluluğu	55
Kitap Topluluğu	48
Kritik Analitik Düşünce Topluluğu	36
Kök Hücre Topluluğu	65
Kuş Gözlem Topluluğu	28
Medeniyet, Kültür, Sanat ve Fikir Topluluğu	52
Modern Müzik Topluluğu	38
Özel Eğitim Öğrenci Topluluğu	27
Özgür Yazılım ve Açık Kaynak Topluluğu	46
Psikolojik Danışma ve Rehberlik Topluluğu	63
Robot Teknolojileri Topluluğu	52
Rock Topluluğu	50
OMU Samsunsporlular Topluluğu	45
Samsun Afrikalı Öğrenciler Topluluğu	36
Satranç Topluluğu	40
Sağlık Topluluğu	57
Siber Güvenlik Topluluğu	7
Sosyal Bilimler ve Kültür Topluluğu	45

Tablo 55: Öğrenci Toplulukları (Devam)

Öğrenci Toplulukları	Üye Olan Öğrenci Sayısı
Sosyal Yaşamı Destekleme Topluluğu	20
Tarih Topluluğu	36
Tiyatro Topluluğu	75
Türk Dünyası Araştırmaları Öğrenci Topluluğu	80
Türk Halk Müziği Topluluğu	50
Türk Sanat Müziği Topluluğu	40
Türk Kızılayı Gönüllüleri Topluluğu	45
Türkçe Topluluğu	36
Ufukötesi Topluluğu	48
Uluslararası İlişkiler Topluluğu	36
Yardımlaşma Bilincini Geliştirme Topluluğu	28
Yaşayan Kütüphaneler Topluluğu (S.H.M.Y.O)	30
Matematik Gönüllüleri Topluluğu (Eğitim Fak.-Matematik Ögt. Böl.)	26
Elektrotek Topluluğu (Müh. Fak.-Elektrik -Elektronik Böl.)	17
Medya ve İletişim Çalışmaları	25
AFB Spor Topluluğu	36
Sosyoloji	19
Veteriner Fakültesi Öğrenci Topluluğu	27
Genç Liderler Topluluğu	39
Sanat ve Tasarım Topluluğu	26
Uluslararası Veteriner Öğrencileri Topluluğu	38
Makine ve Teknoloji Topluluğu	31
İnşaat Mühendisliği Topluluğu	7
Halkla İlişkiler Topluluğu	7
TOPLAM	3564

Kaynak: Sağlık Kültür ve Spor Daire Başkanlığı



5.5. Sunulan Diğer Hizmetler

5.5.1. Üniversite Sanayi İş Dünyası İşbirliği Geliştirme Uygulama ve Araştırma Merkezi:

Üniversiteler bilim üretme görevini üstlenirken sanayi de yeni teknolojilerin gelişmesinin dinamiğini oluşturmuşlardır. Büyüyen ekonomilerle birlikte bu iki yapı arasında vazgeçilmez işbirliği gereksinimi ortaya çıkmış, çok aktörlü üniversite-sanayi işbirliği modelleri geliştirilmiştir. Tarafların sorunlarına uygun çözüm getirmeye çalışan işbirliği merkezi, teknopark, teknoloji transfer merkezi ve kuluçkalık gibi kurumsal yapılar giderek önem kazanmaya başlamıştır. Akademisyen ile sanayiciyi bir araya getiren, proje üreten, farkındalık oluşturan, yenilikçi bir merkez olma vizyonuyla faaliyetlerini sürdüren Merkezimiz Üniversitemizin sahip olduğu bilgi birikiminin uygulanabilir çıktılara dönüşerek toplumsal refaha katkı sağlaması için üniversite, sanayi, iş dünyası ve sivil toplum kuruluşları arasında işbirliğini geliştirici faaliyetlerde bulunmaktadır. Bu kapsamda; teknoloji transfer ile girişimcilik hizmetleri gerçekleştirilerek;

- Akademik Uzmanlık Veritabanı oluşturulması çalışmalarında 2014 yılsonu itibariyle 98 akademisyenin uzmanlık bilgisine ulaşılmıştır.

- Önlisans ve lisans düzeyinde 14 öğrencimiz sanayi kuruluşlarında çalışmak üzere İsteğe Bağlı Staj Programından yararlandırılmış ve bu sayede öğrencilerimiz derslerde gördükleri teorik bilgilerini sanayiye aktarma ve deneyim kazanma imkanı bulmuşlardır.

- Avrupa Birliği'nin yeni dönem Araştırma ve Yenilik Çerçeve Programı olan Horizon 2020 için İstanbul'daki Ulusal Açılış Konferansına 4-5 Haziran 2014 tarihlerinde katılım sağlanmıştır.

- Uzman öğretim elemanlarımız nezaretinde ilimizdeki firmalar ziyaret edilerek sanayicinin sorunları ve istekleri yerinde tespit edilmiştir.

Ayrıca; internet sitesi ve twitter üzerinden güncel gelişmeler, açık çağrılar, eğitim-yarışma vb. duyurular aktif olarak yayınlanmaktadır.

5.5.2. Tarımsal Uygulama ve Araştırma Merkezi

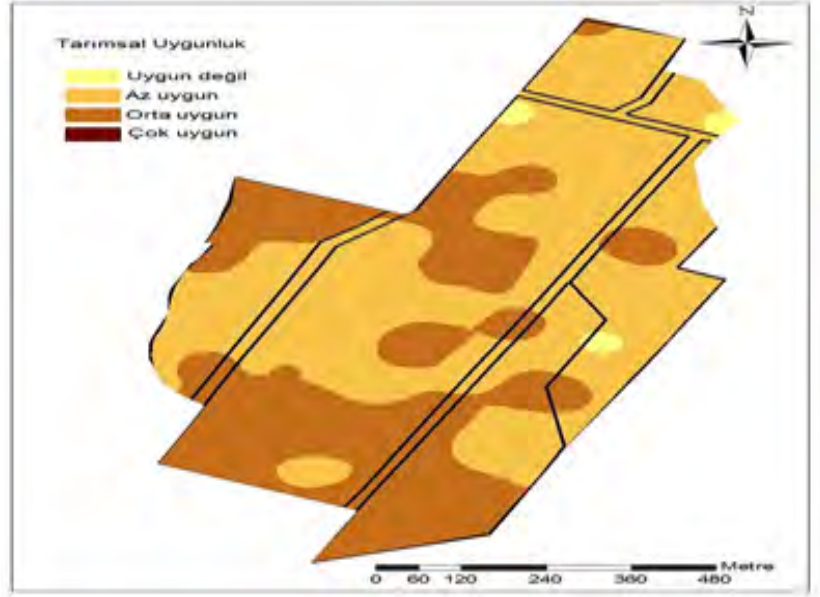


Merkezimiz Üniversitemiz bünyesinde bulunan Ziraat, Veteriner, Mühendislik fakülteleri ve tarım-hayvancılık ile ilgili yüksekökol ve meslek yüksekökolullarında yapılan tarım ve hayvancılık ile ilgili faaliyetleri tek çatı altında birleştirmek amacı ile kurularak pek çok bitkisel araştırma ve uygulamayı gerçekleştirebilmeye yönelik arazi, alet-ekipman, işgücü, teknik destek verilmektedir. Bu hizmetler için merkez kampüse 45 km uzaklıkta, Bafra Turizm Fakültesi yerleşkesi mevkiinde bulunan yaklaşık 550 dekarlık arazide Ziraat Fakültesi, Bafra Meslek Yüksekokulu öğretim üye, yardımcıları ile öğrencilerinin katılımıyla çeşitli proje çalışmaları gerçekleştirilmiştir.

Merkez arazisinin öncelikle tarımsal faaliyetler için uygunluk sınıflaması Arazi Kalite İndeks değerlerine (AKİ) yapılmıştır. Çizelge 1 ve şekil 1'de 'de görüleceği gibi, AKİ değerleri göre % 2'sinin çok uygun, % 43,7'sinin orta uygun, % 41,6'sının az uygun ve %12,5'inin uygun olmadığı belirlenmiştir. Bu sınıflamaya göre yaklaşık olarak arazinin yarısı tarımsal faaliyetler için orta uygun olduğu, diğer yarısı ise az uygun olduğu şeklinde değerlendirilmiştir.

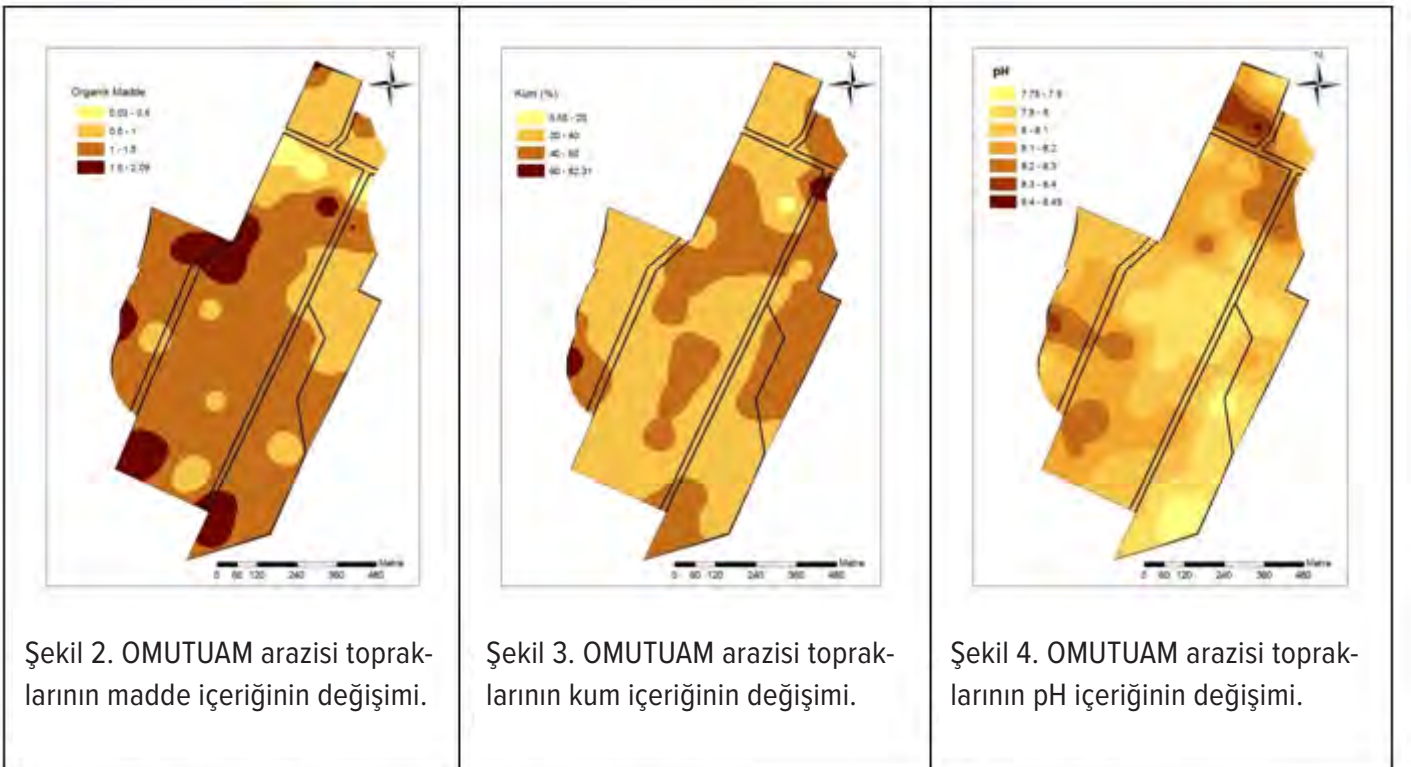
Çizelge 1.OMUTUAM Arazisi Topraklarının Tarımsal Faaliyetlere Uygunluk Sınıflaması (Arazi Kalite İndeks Değerleri ve Sınıfları)

Arazi Kalite İndeksi (AKİ)	Tarımsal Faaliyetlere Uygunluk Sınıfı
100 - 75	S1. Çok Uygun
75 - 60	S2. Orta Uygun
60 - 50	S3. Az Uygun
< 50	N. Uygun Değil



Şekil 1. OMUTUAM arazisi topraklarının tarımsal faaliyetler için uygunluklarının konumsal değişimi

2014 yılı içinde arazisindeki toprakların iyileştirmesi amacıyla toprak analiz sonuçlarına göre kaba ve ince tesviyeler yapılmıştır. Toprağın bitkisel verimliliğini ölçmek amacıyla yaklaşık 150 dönümünde kışlık yulaf ve yaklaşık 100 dönümde çeltik ekilmiştir. Ekilen ürünler genetik verim potansiyelini ortaya koyamamıştır. Bunun en önemli nedeni, merkez arazisinin toprak verimliliği ve ürün verimine etkisi bakımından incelendiğinde, organik madde içeriği (şekil-2), kum içeriği (şekil-3) ve pH değerleri (şekil-4) bakımından aşağıda özetlendiği gibi sorunları mevcut olup, bilhassa organik madde düşük, kum ve pH'nın yüksekliği söz konusudur.



Arazideki toprakların organik madde içerikleri %0.03 (çok az) ile %2.09 (orta) değerleri arasında değişmekte, ortalama %1.13 ile düşük düzeyde bulunmaktadır (Şekil 2). Organik madde toprakların birçok fiziksel ve kimyasal özellikleri üzerinde aktif etkiye sahip olup, organik madde içeriğindeki azalma toprak verimliliğinin de düşmesine neden olmaktadır. Organik madde içeriğinin artırılması sürdürülebilir tarım açısından da büyük öneme sahip olduğundan, arazide azaltılmış toprak işleme, anıza ekim, çiftlik gübresi, organik gübre, yeşil gübreleme ve kompost uygulamaları gibi kültürel tedbirlerin alınması gerekir.

Toprakların kum içerikleri ise %6.55 ile %82.31 arasında değişim göstermiştir. Toprakların kum içerikleri ortalama %39.70 değere sahip olup, genellikle ırmak şeridinde doğru yaklaştıkça artış göstermiştir.

Merkez alanı topraklarının reaksiyonları (pH değerleri) 7.75 (hafif alkali) ile 8.49 (orta derecede alkali) arasında değişmektedir. Genel olarak arazinin kuzeyine doğru gidildikçe toprak reaksiyonu (pH) değerleri hafif alkaliden orta derecede alkaliye doğru artış göstermektedir (Şekil 4). Bitkilerin topraktaki besin elementlerinden optimum düzeyde yararlanma oranları genelde nötr toprak pH değerlerinde artmaktadır. Dolayısıyla arazideki nispeten yüksek pH değerleri, özellikle bu topraklarda yetişecek bitki gelişimini sınırlandırıcı etkide bulunabilir. Önümüzdeki bitki yetiştirme sezonlarında toprağın bu ve buna benzer konularda yapısının iyileştirilmesi planlanmaktadır.

5.5.3. Deneysel Hayvanları Araştırma ve Uygulama Merkezi

Merkez; bünyesinde yapılacak olan sağlık alanındaki deneysel araştırmalara gerekli desteği sağlayacak her türlü altyapıyı kurmak ve çalıştırmak, klinik uygulamalara zemin oluşturabilecek her türlü eğitim ve araştırma faaliyetlerini destekleme sorumluluğu ile 2014 yılında Sürekli Eğitim Merkezi ve Hayvan Deneyleri Yerel Etik Kurulu ile iş birliği yaparak;

- 21.04.2014-29.04.2014 tarihleri arasında 5.Deneysel Hayvanı Kullanım Sertifikası Eğitim Kursu,

- 26.04.2014-04.05.2014 tarihleri arasında da 6.Deneysel Hayvanı Kullanım Sertifikası Eğitim Kurslarının düzenlenmesinde alt yapı imkanlarımız kullanılarak katkı sağlanmıştır.

Tablo 56: Deneysel Hayvanları Araştırma ve Uygulama Merkezine Ait Deneysel Hayvanı Bilgileri

TÜRLER	ÜRETİLEN			PROJELERE VERİLEN		
	2013 Yılı	2014 Yılı	2014 Yılı'nın Önceki Yıla Göre Artış ve Azalışı (%)	2013 Yılı	2014 Yılı	2014 Yılı'nın Önceki Yıla Göre Artış ve Azalışı (%)
Sıçan	1623	2265	40%	1601	1737	8%
Fare	843	60	-93%	592	118	-80%
Tavşan	117	157	34%	72	184	156%

Kaynak: Deneysel Hayvanları Uygulama ve Araştırma Merkezi

Tablo 57: Deneysel Hayvanları Araştırma ve Uygulama Merkezinde Gerçekleştirilen Çalışma Verileri

YILLAR	BİTEN TEZ ÇALIŞMA SAYISI	BİTEN ARAŞTIRMA ÇALIŞMA SAYISI
2013	16	21
2014	22	19

Kaynak: Deneysel Hayvanları Uygulama ve Araştırma Merkezi

Tablo 58: Deney Hayvanları Araştırma ve Uygulama Merkezi 2014 Yılı Döner Sermaye Gelir Gider Tablosu

2014 Yılı Deney Hayvanı Satış ve Bakım Gelirleri	2014 Yılı Giderler (Harcanan KDV Dahil)	2014 Yılında Yapılan Diğer Yasal Kesintiler
69.900,68 TL	51.423,22 TL	4.194,04 TL

Kaynak: Deney Hayvanları Uygulama ve Araştırma Merkezi

Tablo 59: Deney Hayvanları Araştırma ve Uygulama Merkezi 2014 Yılı Döner Sermaye Harcama Detay Tablosu

TARİH	ALINAN MALZEME TÜRÜ	TUTAR (TL)
13.01.2014	Yem Alımı	8.640,00
14.02.2014	Yem Alımı	14.040,00
25.03.2014	Temizlik Malzemesi Alımı	5.957,23
02.06.2014	Kereste Talaşı Alımı	240,72
23.06.2014	Yem Alımı	13.568,25
15.12.2014	Kereste Talaşı Alımı	1.132,80
	TOPLAM	43.579,00
	KDV % 18	7.844,22
	GENEL TOPLAM	51.423,22

Kaynak: Deney Hayvanları Uygulama ve Araştırma Merkezi

5.5.4. Havacılık ve Uzay Teknolojileri Araştırma Uygulama Merkezi (UZAYTEM)

Merkez bünyesinde faaliyet gösteren Genel Havacılık İşletmesi Uçuş Eğitim Organizasyonu Sivil Havacılık Genel Müdürlüğü tarafından Hususi Pilot Lisansı vermek üzere yetkilendirilmiş olup eğitim faaliyetlerine başlamıştır. Türkiye'nin en yeni uçuş okulu olmasına rağmen dünya standartlarında pilotaj eğitimi verilmektedir. 24 Aralık 2013'te pilotaj eğitimi vermeye başlanmıştır. 2014 yılı içerisinde Sivil Havacılık Genel Müdürlüğü'nün gerçekleştirdiği denetim ve kontrol uçuşlarında başarılı olan 10 öğrencimiz bröve takmaya hak kazanmıştır. UZAYTEM Uçuş Eğitim Organizasyonu 3 Eylül 2014 tarihi itibari ile CPL-IR-FI eğitimlerinin yetkilerini almış bulunmaktadır.

Merkez bünyesinde faaliyet gösteren Kompozit Atölyesinde "Doğan 2 kişilik Genel Havacılık Uçağı" projesinin çalışmaları hızla devam etmektedir.

Uzaytem Müdürlüğüne Bağlı Hava Aracı Bakım Merkezi (Uzaytem Teknik) bünyesinden 2014 yılı içerisinde 30 adet bakım gerçekleştirilmiştir. Bu bakımların 28 adeti Genel Havacılık İşletmemize bağlı uçaklara yapılmıştır.

Uzaytem Müdürlüğü Döner Sermaye İşletmesinin 2014 yılı geliri 713.649,57 TL. ve gideri 675.751,93 TL.'dir.



5.5.5.Karadeniz İleri Teknoloji Araştırma ve Uygulama Merkezi (KİTAM)

Tablo 60: KİTAM Birimleri ve Cihazları Bazında Verilen Hizmetler ve Hizmet Bedelleri Çizelgesi

Biyoteknoloji Birimi		Görüntüleme ve Karakterizasyon Birimi		Malzeme ve Nanoteknoloji Birimi	
Hizmet Adı	Hizmet Tutarı (TL)	Hizmet Adı	Hizmet Tutarı (TL)	Hizmet Adı	Hizmet Tutarı (TL)
Renk Ölçüm	690,30	Taramalı Elektron Mikroskop	20.299,04	Basma, Çekme, Nokta Eğme	1.692,00
DNA Ölçme	540,40	1 Set C,Au/Pd Kaplama	236,00	XRD Toz Örnek	885,00
PCR (Sarf Hariç)	77,80			DSC (-90 C -550 C)	767,00
DNA-RNA Elektroforez	159,30			DMA Dinamik Mekanik Analiz	726,80
Deep Freezer	415,12			TGA/DSC (25 C -1500 C)	767,00
Evaporatör	318,60			Fırın	556,98
Ultra Santrifüj	2.548,80			Tek Kristal X Işını	424,80
Soğuk Hava Deposu	212,40			XRD Toz Örnek	1.327,50
Cihaz Bilgi Eğitim	708,00			DSC (-90 C -550 C)	885,00
Ultra Saf Su	87,60				
PCR (Sarf Hariç)	1.038,40				
Jel Dökümantasyon	233,56				
Etüv	63,60				
Otoklav	159,20				
DNA-RNA Elektroforez	106,20				
DNA Ölçme	77,80				
Laboratuvar Temel Cihaz Kullanımı	295,00				
Bionalyser	705,60				
Birim Toplamı (TL)	8.437,68	Birim Toplamı (TL)	20.535,04	Birim Toplamı (TL)	8.032,08
Kaynak: KİTAM				Genel Toplam (TL)	37.004,80



Tablo 61: Kitam Hizmetlerinin Hizmet Alanlara Göre Dağılımı ve Hizmet Karşılığı Geliri

Hizmet Alan	Hizmet Verilen Sayı	Hizmet Tutarı (TL)
OMÜ Ziraat Fakültesi	14	5.202,62
OMÜ Diş Hekimliği Fakültesi	6	5.744,24
OMÜ Mühendislik Fakültesi	4	13.431,94
OMÜ Fen Edebiyat Fakültesi	3	11.328,00
Amasya Üniversitesi	1	118,00
Özel Şirket	1	1.180,00
GENEL TOPLAM	29	37.004,80

Kaynak: KİTAM

5.5.6.Gelişimsel Eğitim Uygulama ve Araştırma Merkezi:

Günümüzde özel gereksinimli bireylerin eğitimlerine ve toplumsal yaşama olan katkılarına verilen önem giderek artmaktadır. Merkezimiz, Samsun ve çevre illerde özel gereksinimli bireylerimizin bağımsız olarak hareket edebilmeleri ve topluma kazandırılmaları için 1997 yılından itibaren Üniversitemiz bünyesinde faaliyet göstermektedir.

Merkezimizde üç öğretim elemanı, bir fizyoterapist, altı özel eğitim öğretmeni, üç çocuk gelişimci, bir şef, bir sekreter ve iki yardımcı personel olmak üzere toplam on yedi kişi hizmet vermektedir. Merkezimizde; özel gereksinimli bireylerin eğitsel değerlendirmeleri yapılarak hedefler belirlenerek bireysel veya grup eğitimi almaları sağlanmaktadır. Ayrıca özel gereksinimli bireylerin ailelerine yönelik psikolojik danışma hizmeti verilmektedir. Yurt içi ve dışı eğitimlerle deneyimini artırmış, aynı zamanda alanında öne çıkmış bir kadro, gelişmiş batı ülkelerindeki uygulanmakta olan güncel eğitim ve aile destek faaliyetlerini merkezimizde uygulamaktadır.

2014 yılında Merkezimizde 30 öğrenci eğitim sürecinden geçmiş olup, bu öğrencilerden

- 5'i gelişimlerini tamamlayarak, normal akranları ile hazırlık okuluna (kreşe) kayıt yaptırdı.
- 4'ü ailevi sebeplerden ötürü süreci tamamlamadan ayrıldı.
- 2'si de ekonomik nedenlerden ötürü ücretsiz destek almaktadır.

Tablo 62: Gelişimsel Eğitim Uygulama ve Araştırma Merkezi 2014 Yılı Döner Sermaye Gelir-Gider Bilgileri

2014 Yılı Döner Sermaye Geliri	55.590,00 TL
2014 Yılı Döner Sermaye Gideri	52.897,38 TL
Personel Gideri(Ek Çalışma)	35.168,08 TL
Hazine Payı	556,38 TL
Bilimsel Araştırma Payı	2.781,90 TL
Kırtasiye vb. alımlar	7.959,52 TL
Kesilen Gelir ve Damga Vergisi	6.431,50 TL
31.12.2014 Banka Bakiyesi (Kasa)	2.692,62 TL

Kaynak: Gelişimsel Eğitim Uygulama ve Araştırma Merkezi

5.5.7. Sürekli Eğitim Merkezi:

Hayat boyu öğrenme faaliyetlerinin sistemli ve planlı uygulanması amacıyla kurulan Ondokuzmayıs Üniversitesi Sürekli Eğitim Merkezi (OMÜSEM), Üniversitenin “araştırma ve öğretim” gibi geleneksel işlevlerinin yanı sıra “toplum hizmetleri” işlevini kendisine misyon edinerek çalışmalarını sürdürmektedir. Merkezimiz 2014 yılında söz konusu hedef doğrultusunda, mesleki eğitim programları, sanat ve yabancı dil kursları, sağlık konulu televizyon programları, takım çalışmasını güçlendiren workshop faaliyetlerini düzenlemiştir.

2014 yılı OMÜSEM tarafından açılan eğitim programları aşağıdaki gibidir:

- Sırlar Bu Mutfakta (Workshop) 2 saat
- Yönetici Eğitimi-Öğretmen Eğitimi 54 saat
- Ziyılan Perakende Eğitimleri 84 saat
- Sanat Kursları 256 saat-10 saati 2015'e aittir.
- 5 ve 6. Deney Hayvanları Kullanım Sertifikası Eğitim Programı 160 saat
- SPSS 21.0 İle İstatistiksel Analiz 16 saat
- Bizi Gerçekten Tanıyor musunuz? 578 saat
- Yoğunlaştırılmış YDS İngilizce Hazırlık Kursu 160 saat
- SMMM Staja Başlama Sınavına Hazırlık Kursu (ilki yapıldı. 2.si Aralık 2014'te başladı) 400 saat -168 saati

2015'e aittir.

- Kedi ve Köpek Ortopedisinde Temel Prensipler ve Uygulamalı Kırık Fiksasyon Tek. 10 saat
- Temel Seviye İngilizce Konuşma Kursu 8 saat
- YDS İngilizce Hazırlık Kursu 200 saat-110 saati 2015'e aittir.
- Takım Ruhu (Bafra TSO) 2 saat
- Karar Verme Teknikleri (Bafra TSO) 2 saat
- Pazarlama (Bafra TSO) 4 saat
- Geleceğin Lider Kadınları projesi (JCI)24 saat
- TV Programları 42 saat

Ayrıca, Üniversite ve şehri bütünleştirme gayreti içinde olan OMÜSEM, eğitim faaliyetlerinin yanı sıra kurum ve kuruluşlara ziyaretlerde bulunarak farkındalık yaratmıştır.



Tablo 63: Sürekli Eğitim Merkezi 2014 Yılı Döner Sermaye Gelir Gider Bilgileri

2014 GELİR TABLOSU		
S.N.	GELİR ÇEŞİDİ	TUTAR
1	Kurumlara Verilen Eğitimler	65.690,04
2	Genel Katılıma Açık Eğitimler	91.250,00
	Toplam Gelir	156,940.04
2014 GİDER TABLOSU		
S.N.	GİDER ÇEŞİDİ	TUTAR
1	Eğitimci Ödemesi	74,496.89
2	Sem Payı Ödemesi	11,095.44
3	Yolluk Ödemesi	895.00
4	Diğer Ödemeler	2,459.98
5	Satınalma Giderleri	65,361.74
	Toplam Gider	154,309.05

Kaynak: Sürekli Eğitim Merkezi

5.5.8. Türkçe Öğretimi Uygulama ve Araştırma Merkezi:

Merkezimiz yaptığı uygulamalar ve araştırmalarla; Türk dilini, tarihini, kültürünü ve edebiyatını dünyaya tanıtmaya, dil öğrenme ve öğretme yöntem ve tekniklerini geliştirme ve uygulama, Türk ve akraba topluluklarıyla olan ortak kültür ve dil öğelerinin etrafında araştırmalar yapmalarını hedeflemektedir. Bu merkezde kurulan sosyal ilişkilerle öğrencilerimizin farklı ülkelere giderek Türkçe öğrenen arkadaşlarıyla kültürlerarası diyalogu geliştirmeleri, bu arkadaşlık ilişkileri ile o ülkelere giderek aynı zamanda mesleki bilgi birikimlerini, girişimcilik duygularını ve özgüvenlerini arttırmaları hedeflenmektedir.

Tablo 64: 2014 Yılı Omü-Türkçe Öğrenci Sayıları ile Döner Sermaye Kurs ve Sınav Gelirleri

1-KURS GELİRLERİ		
KUR DÜZEYİ	ÖĞRENCİ SAYISI	GELİRLER
A1	126	300.000,00 TL
B1	23	27.000,00 TL
C1	1	250,00 TL
2-YETERLİLİK SINAVI GELİRLERİ		
C1 DÜZEYİ İÇİN	59 ÖĞRENCİ	2.950,00 TL
3- 2014 YILI TOPLAM GELİR	KURS ÖĞRENCİ SAYISI	TOPLAM GELİR
	150	330.200,00 TL

Kaynak: Sürekli Eğitim Merkezi

Tablo 65: 2014 Yılı Omü-Türkçe Döner Sermaye Giderleri

GİDER TÜRÜ	GİDER TUTARI
Katkı Payı Ödemesi	45.000,00 TL
Ek Ders Ödemeleri	90.000,00 TL
Kırtasiye Giderleri	3.500,00 TL
Telefon Ve Haberleşme Giderleri	600,00 TL
Diğer Ödemeler	20.500,00 TL
2014 YILI TOPLAM GİDER	159.600,00 TL

Kaynak: Türkçe Öğretimi Uygulama ve Araştırma Merkezi

5.5.9. Çocuk Eğitimi Uygulama ve Araştırma Merkezi (Omüçem)

OMU Çocuk Eğitimi Uygulama ve Araştırma Merkezi'nde uygulanmakta olan programlar; Yaz Okulu Programları, Beceri ve Sanat Programları, Bilim Modülleri ve Geziler olup, bu programlar kapsamında 2014 yılında yapılan faaliyetler aşağıda yer almaktadır.

• Deneylerle Fen Okulu: 21 öğrenci katılmış bu öğrencilerden kişi başı 150 TL olmak üzere toplam 3.150.00.-TL,

• Deneylerle Fen Okulu: 22 öğrenci katılmış bu öğrencilerden kişi başı 160 TL olmak üzere toplam 3.520.00.-TL,

• Aktif İngilizce: 11 öğrenci katılmış olup bu öğrencilerden kişi başı 540 TL olmak üzere toplam 5.940.00.-TL,

• 4 . Deneylerle Fizik: 6 öğrenci katılmış olup öğrencilerden kişi başı 240 TL olmak üzere toplam 1.440.00.- TL,

• Tenis Kursu: 14 öğrenci katılmış olup öğrencilerden kişi başı 200 TL olmak üzere toplam 2.800.00.-TL gelir elde edilmiştir.

OMU Çocuk Eğitimi Uygulama ve Araştırma Merkezinin 2014 yılı faaliyetlerinden Toplam 16.850.00.-TL gelir elde edilmiş olup, OMÜÇEM döner sermaye dağıtım ilkeleri doğrultusunda öğretim üyelerine dağıtım yapılmış ve kalan miktarla da merkezimizin ihtiyaçları karşılanmıştır.

5.5.10. Çevre Sorunları Uygulama ve Araştırma Merkezi

Çevre Sorunları Uygulama ve Araştırma Merkezi tarafından uluslararası düzeyde 4 proje tamamlanmıştır. Bu projelerden elde edilen bulgulara göre SCI kapsamında giren dergilerde yayınlanmış toplam 14 adet yayın hazırlanmıştır. Ayrıca 2 adet yabancı dilde yayınlanmış kitap bölümü hazırlanmış, bilimsel toplantılara katılım sağlanmıştır. Halen Samsun Büyükşehir Belediyesi, Deniz Temiz Derneği ve Merkezimizin işbirliği ile başlatılan "Samsun Kıyı Deniz İnceleme Merkezi" çalışmaları bölgemizde yürütülmektedir. Bununla birlikte geçmiş yıllarda ilki yapılan ve "Sahil Güvenlik Karadeniz Bölge Komutanlığı" işbirliği ile devam eden Sinop-Samsun-Ordu sahili kirlilik araştırması çalışması tekrar başlatılmıştır. Samsun Büyükşehir Belediyesi ve TURMEPA Derneği ile ortaklaşa olarak "Karadeniz İçin Çok Geç Olmadan" konu başlıklı bir uluslararası katılımlı konferans düzenlenmiştir.



5.5.11. Fındık ve Diğer Sert Kabuklu Meyveler Araştırma ve Uygulama Merkezi

Fındık ve Diğer Sert Kabuklu Meyveler Araştırma ve Uygulama Merkezinin kuruluş amaçları doğrultusunda 2014 yılı içerisinde aşağıdaki faaliyetler gerçekleştirilmiştir.

- 7-9 Nisan 2014'de Antalya'da düzenlenen Türkiye 2. Orman Entomolojisi ve Fitopatolojisi Sempozyumu'na katılmış ve Sempozyumda "Graft success of hybrids on European chestnut rootstock and development of chestnut blight disease" konulu bildiri sunulmuştur.

- 5 Mayıs 2014 tarihinde "Türkiye'nin Biyolojik Çeşitliliği ve Kestane" konulu bir panel düzenlenmiş ve ardından Merkezimizin bazı araştırmalarını yürüttüğümüz OMÜ Ali Nihat Gökyiğit Araştırma İstasyonu'nun resmi açılış töreni yapılmıştır.

- Amerika'nın Michigan State Üniversitesi'nden 2013 yılında temin edilmiş ve plastik saksılara dikilmiş olan Çin kestanesi çeşitlerinden Benton Harbor anaçları 2014 yılında saksıda büyümeye devam etmişlerdir. Bu anaçlara yine aynı çeşidin kalemleri de temin edilerek aşılama yapılacak, bu çeşidin Bölgemiz koşullarındaki performansı incelenecektir.

- Ceviz değiştirme aşılarında farklı aşı zamanlarının aşı başarısı ve aşı sürgünü gelişimi üzerine etkileri konusunda deneme başlatılmıştır. Denemenin 1. yıl aşıları Aksa Tarım'a ait arazide 20 yaşlı ceviz ağaçlarında yürütülmüş olup, çalışmalar devam etmektedir.

- OMÜ Ali Nihat Gökyiğit Araştırma İstasyonu 2014 yılı Mart ayı sonunda don, Haziran ayı içerisinde de dolu zararına maruz kalmıştır. Bu olumsuz faktörlerin tür ve çeşit bazında fidanlar üzerindeki etkisi incelenmiş, hangi tür ve çeşitlerin daha hassas hangilerinin de daha dayanıklı olduğu belirlenmiştir.

- 4-6 Kasım 2014'de Bursa'da düzenlenen 5. Kestane Çalıştayı'na katılım sağlanarak, Çalıştayda "Karadeniz Bölgesinde Kestane Yetiştiriciliğinin Geliştirilmesi İçin Yapılan Çalışmalar ve Geleceğe Yönelik Hedefler" ve "Değiştirme Aşılarında Bazı Uygulamaların Kestane Kanseri Gelişimi Üzerine Etkileri" konulu bildiriler sunulmuştur.

- Paydaşları arasında Merkezimizin de bulunduğu, Gıda, Tarım ve Hayvancılık Samsun İl ve Terme İlçe Müdürlüğü, Terme Kaymakamlığı Köylere Hizmet Götürme Birliği, OMÜ Ziraat Fakültesi ve Dibekli Köyü Tüzel Kişiliği ile müştereken hazırlanan "Terme İlçesi Dibekli Köyünde Dal Kanserine Dayanıklı Marigoule Çeşidi Fidanlarla Kapama Kestane Bahçesi Tesisi" projesi kapsamında Aralık-2014'te Samsun'un Terme İlçesi Dibekli Köyünde geçen yıl tesisi başlanan bahçeye 500 adet kestane fidanı dikilmiştir.

- 16-17 Ocak 2014 tarihinde Düzce İl Gıda ve Hayvancılık Müdürlüğü'nün düzenlediği "Amerikan Beyaz Kelebeği ve Fındık Üretimine Etkisi konulu eğitim toplantısında" Ziraat Fakültesi Bitki Koruma Bölümü tarafından "Fındık yetiştiriciliğinde Bitki Koruma Problemleri, Amerikan Beyaz Kelebeği ve Fındık Üretimine Etkisi" konularında Teknik eleman ve üreticilere seminer verilmiştir.

5.5.12. Kadın ve Toplum Araştırma Merkezi (OKTAM)

OKTAM kuruluş amacı doğrultusunda 2014 yılı içerisinde;

- 8 Mart Dünya Kadınlar Günü Paneli: Kadına Yönelik Şiddetle Mücadele, Nedenler ve Çözümler
- Meme Kanserine Savaş Yürüyüşü
- "Beden ve Ruh Gibi Kadın ve Toplum Bir Bütündür" Projesi
- 8 Mart Dünya Kadınlar Günü Paneli: Samsun'da Kadın Profili
- Kadın Liderler Akademisi Çalıştayı
- Flört Şiddeti: Nedenler, Çözümler ve Korunma Paneli
- Dansla Gelen Özgürlük: TANGO Söyleşisi
- "Dezavantajlı Kişilerin Sosyal Entegrasyonu İle İstihdam Edilebilirliklerinin Geliştirilmesi" Projesi Başlıkları adı altında bir çok proje, çalıştay, söyleşi, panel ve yürüyüşe imza atmıştır.

5.5.13. Ornitoloji Araştırma Merkezi

Üniversitemiz Ornitoloji Araştırma Merkezi tarafından 2014 yılı içerisinde yürütülen faaliyetler ve projeler aşağıda yer almaktadır.

- Kuş Halkalama Çalışması

Kızılırmak Deltası Cernek Gölü kıyısında gerçekleştirilen Kuş Halkalama Çalışmaları 2014 yılı ilkbahar dönemi 15 Mart – 30 Mayıs, sonbahar dönemi ise 15 Ağustos – 30 Ekim tarihleri arasında gerçekleştirilmiştir.

İlkbahar halkalama çalışmasına Hacettepe Üniversitesi, Ege Üniversitesi, Marmara Üniversitesi, Gazi Üniversitesi, Aksaray Üniversitesi, Kırıkkale Üniversitesi, Hacettepe Üniversitesi, Ahi Evran Üniversitesi, Zonguldak Bülent Ecevit Üniversitesi ve üniversitemiz öğrencileri olmak üzere toplamda 38 kişi katılmıştır.


Sonbahar halkalama çalışmasına üniversitemiz öğrencilerinin yanı sıra Hacettepe Üniversitesi, Gazi Üniversitesi, İstanbul Üniversitesi, Niğde Üniversitesi, Çanakkale Üniversitesi, Pamukkale Üniversitesi, Kırıkkale Üniversitesi, Isparta Üniversitesi olmak üzere çeşitli üniversitelerden 37 kişi katılmıştır.

Arazi çalışmaları sırasında kuş halkalama, kuş göçü, kuş tanımlama konularında uygulamalı eğitimler verilmektedir.

- Kış Ortası Sukuşu Sayımları

Merkezimiz 2014 yılında 15 Ocak – 26 Ocak tarihleri arasında Kızılırmak Deltası, Yeşilirmak Deltası, Sinop Kıyıları, Sarıkum Göl, Gerze Kıyıları, Yedikır Barajı, Samsun Kıyıları, Ordu Kıyıları, Giresun Kıyıları, Trabzon Kıyıları, Rize Kıyıları, Artvin Kıyıları sulak alanlarında üniversitemiz Kuş Gözlem Kulübünün de katılımıyla Kış Ortası Su Kuşu Sayımlarını gerçekleştirmiştir.

Ornitoloji Araştırma Merkezi tarafından 2014 yılı içerisinde yürütülen 3 adet BAP destekli proje olmak üzere toplam 5 adet proje yürütülmüştür. Ayrıca 6 adet bilimsel yayın ile toplam 8 adet ulusal ve uluslararası poster, sözlü ve sunum tebliğ yapılmıştır.



5.5.13. Uzaktan Eğitim Uygulama ve Araştırma Merkezi

Tablo 66: Uzaktan Eğitim Uygulama ve Araştırma Merkezinin 2014 Mali Yılı Döner Sermaye Gelir-Gider Tablosu

UZEM 2014 MALİ YILI DÖNER SERMAYE GELİR-GİDER NET DURUMU	2014 YILI GELİRLERİ	2.885.298,52 TL
	2014 YILI GİDERLERİ	1.094.794,23 TL
	2014 YILI NET KAR	1.790.504,29 TL

Kaynak: Uzaktan Eğitim Uygulama ve Araştırma Merkezi

Açıklama: Uzaktan Eğitim Uygulama ve Araştırma Merkezi tarafından sunulan hizmetlere dair bilgiler 5.1.Eğitim Hizmetleri başlığı adı altında yer almaktadır.

6 - Yönetim ve İç Kontrol Sistemi

Yönetim:

Üniversitemiz; 2547 sayılı Yükseköğretim Kanunu, 2809 sayılı Yükseköğretim Kurumları Teşkilat Kanunu ve 124 sayılı Yükseköğretim Üst Kuruluşları, Yükseköğretim Kurumlarının İdari Teşkilatları Hakkında Kanun Hükmünde Kararname ve 5018 Sayılı Kanun esaslarına göre teşkilatlanmıştır.

İç Kontrol:

Üniversitemizde iç kontrol sisteminin oluşturulmasına yönelik çalışmalara 2008 yılında başlanmış olup bugüne kadar ki süreçte belli bir aşama kaydedilmiş olmakla birlikte 02.12.2013 tarihinde Maliye Bakanlığı BÜMKO Genel Müdürlüğü tarafından “Kamu İç Kontrol Standartlarına Uyum” genelgesi yayınlanmasıyla Üniversitemiz iç kontrol sisteminin geliştirilmesine yönelik çalışmalara yeniden başlanmıştır.

Bu kapsamda öncelikli olarak tüm yönetici ve personelin işi sahiplenmesi amacıyla Üniversitemiz Rektörü tarafından İrade Beyanı yayınlanmıştır.

Üniversitemiz Rektörü başkanlığında üst yönetimin katılımıyla iç kontrol sistemi değerlendirme toplantısı yapılmış olup, bu kapsamda Rektör Oluruyla “İç Kontrol İzleme ve Yönlendirme Kurulu” ile “İç Kontrol Sistemi Çalışma Grubu” oluşturulmuştur.

Çalışma Grubunun düzenli olarak gerçekleştirdiği toplantılarda Üniversitemizin önceki dönem hazırlanan Eylem Planı gözden geçirilmiş ve İç Denetçilerimizin iç kontrol sistemine ilişkin denetim raporları da dikkate alınarak mevcut durum değerlendirilmesi yapılmıştır.



Çalışma Grubu tarafından tüm yönetici ve personelinin iç kontrol sistemi hakkında bilgilendirilmesi amacıyla eğitim alınmasına karar verilmiş ve Rektör Oluru ile Üniversitemizde Sayıştay Denetçileri tarafından “İç Kontrol Sistemi ve Kurumsal Risk Yönetimi” konulu eğitimin verilmesi sağlanmış ve eğitim alan personele katılım belgesi verilmiştir.

Yapılan toplantılarda alınan kararlar ve bu süreçte gelinen noktada iç kontrol sisteminin geliştirilmesi ve buna yönelik yapılacak çalışmaların Kurum düzeyine yayılması, çalışmalara tüm personelin dahil edilebilmesi, yapılacak çalışmaların kağıt üzerinde kalmaması, raporlamanın ve izlemenin üst yönetim tarafından sağlıklı bir şekilde takip edilmesine imkan sağlaması amacıyla bir otomasyon sistemi kurulması kararı alınmış ve Üst Yönetici Oluru ile Kamu İç Kontrol Otomasyon Sistemini (KİOS) de kapsayan bir danışmanlık hizmeti satın alınmıştır.

- Her birimden ikişer personelden oluşan “İç Kontrol Birim Sorumluları” belirlenmiştir.
- 27-30 Mayıs 2014 tarihleri arasında iç kontrol birim sorumlusu personele, danışmanlık hizmeti kapsamında ilgili firma tarafından “İç Kontrol Sistemi Oluşturma” ve Kamu İç Kontrol Otomasyon Sistemi (KİOS) kullanımı ile iş akış şeması hazırlama eğitimi verilerek eğitim alan kurum personeline katılım belgesi verilmiştir.
- Ana süreçlerin belirlenmesi aşamasında Çalışma Grubu ile yapılan toplantılarda; öncelikle Stratejik Planımızda belirlenen faaliyet alanları çerçevesinde değerlendirmeler yapılmıştır. Üniversitemizin faaliyetlerine ilişkin öngörülen ana süreçler Üst Yönetimin bilgisine sunularak nihai haline getirilmiştir.



• Akademik ve idari birim yöneticileri ve birim iç kontrol sorumlularının katılımıyla yapılan çalışmalar ile Üniversitemizin süreç ve alt süreçleri belirlenmiştir.

• Mevcut iş akış şemalarının güncellenmesi ya da iş akış şemaları olmayan alt süreçlerin iş akış şemalarının hazırlaması amacıyla akademik ve idari birimlerden çalışma ekipleri oluşturulmuş ve bu ekipler tarafından alt süreçler üzerinde iş akış şemaları hazırlanmıştır.

• Ekim ayı içerisinde İç Kontrol Birim Sorumluları tarafından birim ve personel görev tanımlamaları yapılmıştır.

• 09.12.2014 tarihinde ilgili danışman firma tarafından Üniversitemiz üst yönetiminin de katıldığı “İç Kontrol Sistemi Risk Değerlendirmesi” eğitimi verilmiştir.

Bu çalışmalar ve üst yönetimin değerlendirmeleri sonucunda taslak OMÜ Kamu İç Kontrol Standartlarına Uyum Eylem Planı Rektörlük Oluru ile kesinlik kazanmış ve Maliye Bakanlığına gönderilmiştir.

Ön Mali Kontrol:

Ondokuz Mayıs Üniversitesi Ön Mali Kontrole İlişkin Usul ve Esaslar çerçevesinde Üniversitemiz 2014 mali yılı ön mali kontrole tabi olan işlemlerinin Strateji Geliştirme Daire Başkanlığınca ön mali kontrolü yapılmıştır.

Tablo 67: 2014 Yılı Ön Mali Kontrole İlişkin Tablo

İşlem Adı	Uygun Görüş Verilen İşlem Sayısı	Uygun Görüş Verilmeyen İşlem Sayısı	Toplam
Tahakkuk Evrakı ve Sözleşme Tasarıları	13	2	15
Sözleşmeli Personel Sayısı ve Sözleşmeleri	179	-	179
Kadro Dağılım Cetvelleri	3	-	3
Yan Ödeme ve Özel Hizmet Tazminatı Cetvelleri	1	-	1

Kaynak: Strateji Geliştirme Daire Başkanlığı

İç Denetim

Ondokuz Mayıs Üniversitesi 2014 yılı İç Denetim Programı uyarınca aşağıda belirtilen birimlerde/alanlarda iç denetim faaliyeti yürütülmüştür.

Tablo 68: İç Denetime İlişkin Bilgiler

DENETLENEN BİRİM	DENETİM TÜRÜ	DENETİM ALANLARI	ÖNEM DÜZEYİNE GÖRE BULGU SAYISI			TOPLAM BULGU SAYISI
			YÜKSEK	ORTA	DÜŞÜK	
Sağlık Kültür ve Spor Daire Başkanlığı	Sistem	Anaokulu ve Sahne Konferans Gelirleri		2		2
SKS Kantinler Ticari İşletmesi	Sistem	Kantin Gelirleri		2		2
Sosyal Tesisler İşletmesi	Sistem	Otopark, Konaklama, Lokanta, Salon Gelirleri	1	3		4
Havacılık ve Uzay Teknolojileri Uygulama ve Araştırma Merkezi	Sistem	Planetaryum Gelirleri	2	1		3
Yaşar Doğu Spor Bilimleri Fakültesi Döner Sermaye Alt İşletmesi	Sistem	Yüzme Havuzu ve Spor Saha Gelirleri	4	1		5
Bilgi İşlem Daire Başkanlığı	Sistem	Otomasyon Programları ile Kullanıcı Yetki ve Parola İşlemleri	5			

Tablo 68: İç Denetime İlişkin Bilgiler (Devam)

DENETLENEN BİRİM	DENETİM TÜRÜ	DENETİM ALANLARI	ÖNEM DÜZEYİNE GÖRE BULGU SAYISI			TOPLAM BULGU SAYISI
			YÜKSEK	ORTA	DÜŞÜK	
İdari ve Mali İşler Daire Başkanlığı	İnceleme/ Uygunluk	Bakım Onarım İşlerinde İhale Mevzuatına Uyum				
Sağlık Kültür ve Spor Daire Başkanlığı	İnceleme/ Uygunluk	Kamu Zararı Sorumluluğu				
Sosyal Tesisler İşletmesi(Konukevi)	İnceleme/ Uygunluk	Kamu Zararı Sorumluluğu				
Sağlık Uygulama ve Araştırma Merkezi	İnceleme/ Uygunluk	Yatarak Tedavi Gören Hastalara Düzenlenen Reçetelerde Zarar ve Sorumluluk				
Yapı İşleri ve Teknik Daire Başkanlığı İdari ve Mali İşler Daire Başkanlığı	İnceleme/ Uygunluk	Taşınmaz Varlıklarının Korunması				

Dış Denetim:

Tablo 69: Dış Denetime İlişkin Bilgiler

Veriler	2014 Yılı
Sayıştay Bulgu Maddesi	8
Sayıştay Sorgu Maddesi	8
Sayıştay İlamı Madde Sayısı	2

2014 yılında Sayıştay Başkanlığınca 2013 mali yılına ilişkin yapılan denetim sonucunda;

Üniversitemizin arazi ve arsaları, binaları ile yeraltı ve yerüstü düzenlerine ilişkin muhasebe kayıtlarının yapılmadığı ve mali tablolarında yer almadığı tespit edilmiştir. Üniversitemizce yapılan envanter çalışması ile taşınmazların kayıt altına alınması tamamlanmıştır. Ayrıca; Sayıştay Başkanlığınca yayınlanan “Ondokuz Mayıs Üniversitesi Özel Bütçe 2013 Denetim Raporu”nda, Üniversitemiz Özel Bütçesinin 2013 yılına ilişkin mali rapor ve tablolarının elden çıkarılacak maddi duran varlıklar ve amortismanları ile bilimsel araştırma projeleri hesap alanları hariç olmak üzere tüm önemli yönleriyle doğru ve güvenilir bilgi içerdiği; gelir, gider ve mallarına ilişkin hesap ve işlemlerinin kanun ve diğer hukuki düzenlemelere uygun olduğu kanaatine varılmıştır. 2014 yılı içinde, elden çıkarılacak maddi duran varlıklar ve amortismanları ile bilimsel araştırma projeleri hesap alanları ile ilgili bulgularında düzeltme işlemleri gerçekleştirilmiştir.

Gerçekleştirilen bütçe giderleri ve tahsil edilen bütçe gelirlerine istinaden 8 maddeden oluşan sorgu düzenlenmiş, ilgili sorgu maddelerinden 2 tanesi ilam hükmüne dönüşmüştür.



II - AMAÇ ve HEDEFLER



A- İDARENİN AMAÇ VE HEDEFLERİ

Amaç 1: EĞİTİM ALANINI GÜÇLENDİRMEK

Hedef 1: Ön lisans, lisans ve lisansüstü öğrenci başarı düzeyinin geliştirilmesi

Hedef 2: Üçlü eğitimi aktifleştirip geliştirmek ve farklı alanlara yaymak

Hedef 3: Öğretim elemanlarının yetkinliklerinin her yıl artırılması

Hedef 4: Eğitim - Öğretimi destekleyen sosyal, kültürel ve sportif etkinliklerin artırılması

Hedef 5: OMÜ destekli projelere bağlı yayın sayısının her yıl % 2 artırılması

Hedef 6: Hayat boyu öğrenme ilkesi kapsamında uzaktan ve sürekli eğitim faaliyetlerinin artırılması

Amaç 2: KURUMSAL KAPASİTEYİ GELİŞTİRMEK

Hedef 1: Üniversitemiz faaliyetlerinin daha etkili ve verimli olmasını sağlayacak yönetim bilgi sistemini oluşturmak

Hedef 2: Organizasyon işleyişini, insan kaynağını ve kurum kültürünü geliştirmek

Hedef 3: Fiziki yapıyı iyileştirmek ve geliştirmek

Hedef 4: Kütüphane hizmetlerini iyileştirerek bilgiye daha hızlı ve kolay erişimi sağlamak

Hedef 5: Öğrencilerimizin ve mezunlarımızın sektörel yönelimlerine yardımcı olmak

Amaç 3: ULUSLARARASILAŞMAYI GELİŞTİRMEK

Hedef 1: Öğrenci ve personelin uluslararası deneyimini yükseltmek

Hedef 2: Çok kültürlü ve uluslararası kampüs ortamının oluşturulması

Hedef 3: Eğitim-Öğretimin uluslararası niteliğinin artırılması

Amaç 4: ÜNİVERSİTE İLE DIŞ PAYDAŞ İŞBİRLİĞİNİ GÜÇLENDİRMEK

Hedef 1: İşbirliği kültürünün sağlanması için üniversite, özel sektör, kamu kurumları ve STK'lar ile plan dönemi içerisinde en az 50 kuruluşla işbirliği yapılması

Hedef 2: Dış destekli projelerle ilgili altyapının güçlendirilmesi

Hedef 3: Dış destekli proje sayısının her yıl % 10 artırılması

Hedef 4: Sağlık bakımı hizmetinin yaygınlaştırılması

B - TEMEL POLİTİKALAR ve ÖNCELİKLER

Onuncu Kalkınma Planı (2014-2018), 61. Hükümet Programı, Vizyon 2023, Orta Vadeli Program, Türkiye Yükseköğretim Stratejisi, Milli Eğitim Bakanlığı Stratejik Planında(2010-2014) belirlenen; eğitim-öğretim, uluslararasılaşma, sanayi-sivil toplum kuruluşları ile işbirliği, engellilere yönelik politikalar geliştirilmiştir.

Üst politika belgelerine uygun olarak hazırlanan 2014 - 2018 II. Stratejik Planımızda yer alan amaç ve hedefler doğrultusunda 2014 yılı öncelikli amaçlarımız;

- Eğitim alanını güçlendirmek
- Kurumsal kapasiteyi geliştirmek
- Uluslararasılaşmayı geliştirmek
- Üniversite ile dış paydaş işbirliğini güçlendirmek olarak belirlenmiştir.



III - FAALİYETLERE İLİŞKİN BİLGİ ve DEĞERLENDİRMELER

A-Mali Bilgiler

1-Bütçe Uygulama Sonuçları

2014 yılı 6512 sayılı Merkezi Yönetim Bütçe Kanunu ile Ondokuz Mayıs Üniversitesine 272.212.000,00 TL ödenek tahsis edilmiştir. Üniversitemizde 2014 mali yılı içerisinde 10 adet kurum düzeyinde aktarma, 105 adet ekleme, 887 adet ödenek gönderme, 153 adet tenkis ve 2 adet Revize olmak üzere toplam 1157 adet bütçe işlemi yapılmıştır. Bu işlemlere göre yılsonunda toplam ödenek 304.136.685,32 TL'ye ulaşmış olup, 290.483.403,77 TL harcama yapılmıştır.

Tablo 70: Kurumsal Sınıflandırmaya Göre Bütçe Giderleri İcmali

YILI: 2014 (TL)

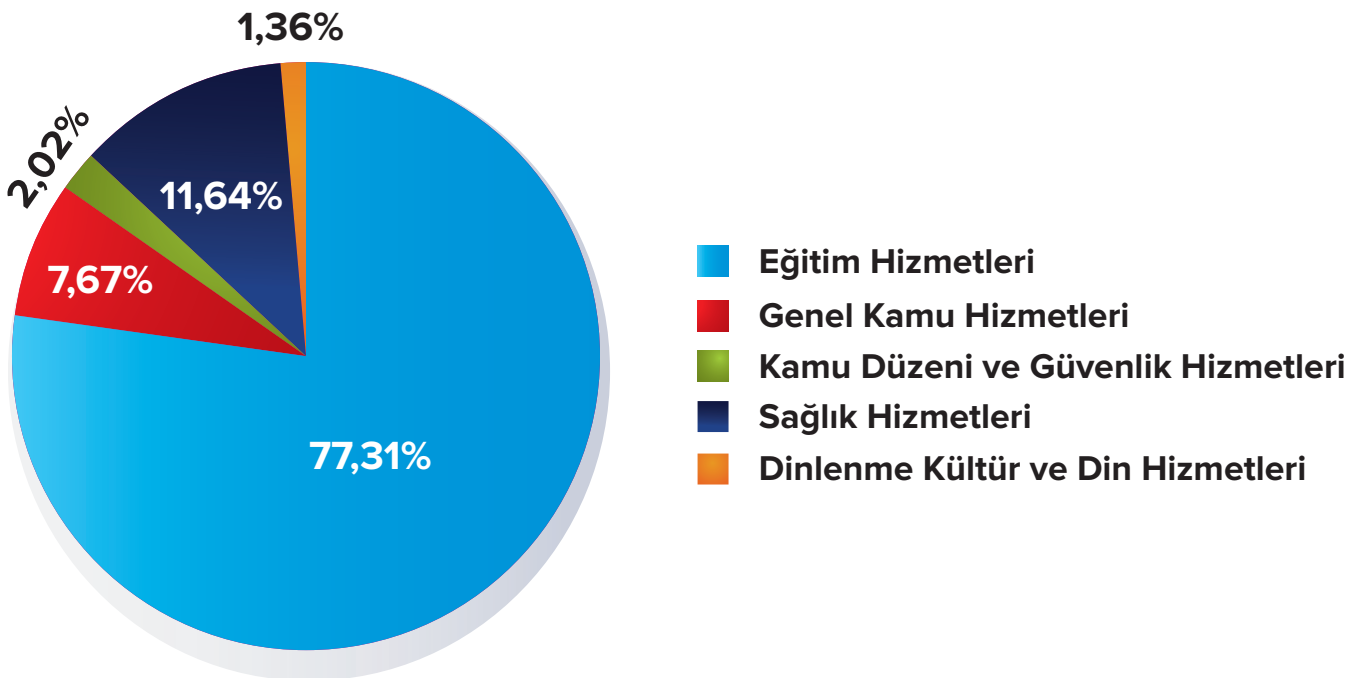
KURUMSAL KOD				AÇIKLAMA	TOPLAM ÖDENEK	GÖNDER LEN ÖDENEK	BÜTÇE G D ER	ÖDENEK ÜSTÜ G D ER	PTAL ED LEN ÖDENEK	ERTES YILA DEVRED LEN ÖDENEK
I	II	III	IV							
38	22	00	01	ONDOKUZ MAYIS ÜNİVERSİTESİ	304.136.685,32	290.483.403,77	290.483.403,77	0,00	13.653.199,06	82,49
				ONDOKUZ MAYIS ÜNİVERSİTESİ	304.136.685,32	290.483.403,77	290.483.403,77	0,00	13.653.199,06	82,49
				ÜST YÖNETİM, AKADEMİK VE DİĞER BİRİMLER	304.136.685,32	290.483.403,77	290.483.403,77	0,00	13.653.199,06	82,49
				GENEL TOPLAM	304.136.685,32	290.483.403,77	290.483.403,77	0,00	13.653.199,06	82,49

Tablo 71: Fonksiyonel Sınıflandırmaya Göre Bütçe Giderleri İcmali

YILI: 2014 (TL)

KODU	AÇIKLAMA	TOPLAM ÖDENEK	GÖNDER LEN ÖDENEK	BÜTÇE G D ER	ÖDENEK ÜSTÜ G D ER	PTAL ED LEN ÖDENEK	ERTES YILA DEVRED LEN ÖDENEK
01	GENEL KAMU HİZMETLERİ	22.772.634,00	22.269.141,08	22.269.141,08	0,00	503.492,92	0,00
03	KAMU DÜZENİ VE GÜVENLİK HİZMETLERİ	5.919.000,00	5.868.507,50	5.868.507,50	0,00	50.492,50	0,00
07	SALIK HİZMETLERİ	38.536.510,00	33.811.961,44	33.811.961,44	0,00	4.724.548,56	0,00
08	DİNLENME, KÜLTÜR VE DİN HİZMETLERİ	3.960.563,28	3.949.328,78	3.949.328,78	0,00	11.234,50	0,00
09	EĞİTİM HİZMETLERİ	232.947.978,04	224.584.464,97	224.584.464,97	0,00	8.363.430,58	82,49
	GENEL TOPLAM	304.136.685,32	290.483.403,77	290.483.403,77	0,00	13.653.199,06	82,49

Grafik 4: Fonksiyonel Sınıflandırmaya Göre Harcama Bazında Bütçe Giderleri İcmal Dağılımı

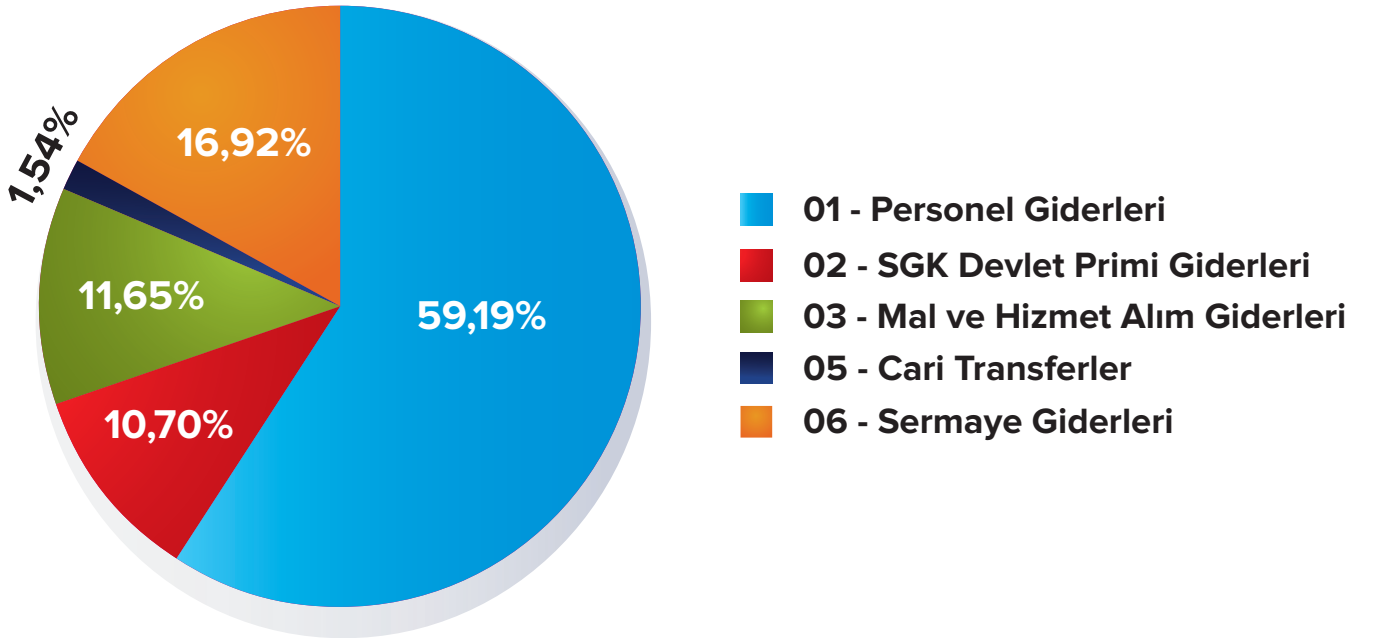


Tablo 72:Ekonomik Sınıflandırmaya Göre Bütçe Giderleri İcmali

YILI: 2014 (TL)

EKONOMİK KOD		AÇIKLAMA	TOPLAM ÖDENEK	GÖNDER LEN ÖDENEK	BÜTÇE G DER	ÖDENEK ÜSTÜ G DER	PTAL ED LEN ÖDENEK	ERTES YILA DEVRED LEN ÖDENEK
I	II							
01		PERSONEL GİDERLERİ	173.206.617,66	171.926.840,19	171.926.840,19	0,00	1.279.777,47	0,00
	01	MEMURLAR	160.707.151,00	159.822.794,33	159.822.794,33	0,00	884.356,67	0,00
	02	SÖZLE MELİ PERSONEL	2.561.200,00	2.524.862,93	2.524.862,93	0,00	36.337,07	0,00
	03	ÇİLER	6.515.266,66	6.497.736,58	6.497.736,58	0,00	17.530,08	0,00
	04	GEÇİCİ PERSONEL	2.538.000,00	2.216.313,30	2.216.313,30	0,00	321.686,70	0,00
	05	DI ER PERSONEL	885.000,00	865.133,05	865.133,05	0,00	19.866,95	0,00
02		SOSYAL GÜVENLİK KURUMLARINA DEVLET P	31.416.343,39	31.067.028,88	31.067.028,88	0,00	349.314,51	0,00
	01	MEMURLAR	28.875.620,00	28.686.177,08	28.686.177,08	0,00	189.442,92	0,00
	02	SÖZLE MELİ PERSONEL	499.800,00	468.055,70	468.055,70	0,00	31.744,30	0,00
	03	ÇİLER	1.430.523,39	1.380.916,36	1.380.916,36	0,00	49.607,03	0,00
	04	GEÇİCİ PERSONEL	584.000,00	505.887,32	505.887,32	0,00	78.112,68	0,00
	05	DI ER PERSONEL	26.400,00	25.992,42	25.992,42	0,00	407,58	0,00
03		MAL VE HİZMET ALIM GİDERLERİ	40.403.928,41	33.841.649,62	33.841.649,62	0,00	6.562.278,79	0,00
	02	TÜKETİME YÖNELİK MAL VE MALZEME ALIMLA	18.712.242,19	15.159.569,58	15.159.569,58	0,00	3.552.672,61	0,00
	03	YOLLUKLAR	2.204.248,39	1.424.367,12	1.424.367,12	0,00	779.881,27	0,00
	04	GÖREV GİDERLERİ	621.420,00	574.567,18	574.567,18	0,00	46.852,82	0,00
	05	HİZMET ALIMLARI	15.303.747,26	14.108.015,35	14.108.015,35	0,00	1.195.731,91	0,00
	06	TEMSİL VE TANITMA GİDERLERİ	75.000,00	64.969,08	64.969,08	0,00	10.030,92	0,00
	07	MENKUL MAL, GAYRIMADDİ HAK ALIM, BAKIM V	2.474.170,57	1.593.313,67	1.593.313,67	0,00	880.856,90	0,00
	08	GAYRİMENKUL MAL BAKIM VE ONARIM GİDERL	1.013.100,00	916.847,64	916.847,64	0,00	96.252,36	0,00
05		CARI TRANSFERLER	4.485.936,00	4.484.560,73	4.484.560,73	0,00	1.375,27	0,00
	01	GÖREV ZARARLARI	3.153.167,00	3.153.167,00	3.153.167,00	0,00	0,00	0,00
	03	KAR AMACI GÜTMİYEN KURULU LARA YAPILA	1.319.000,00	1.317.625,18	1.317.625,18	0,00	1.374,82	0,00
	06	YURTDI INA YAPILAN TRANSFERLER	13.769,00	13.768,55	13.768,55	0,00	0,45	0,00
06		SERMAYE GİDERLERİ	54.623.859,86	49.163.324,35	49.163.324,35	0,00	5.460.453,02	82,49
	01	MAMUL MAL ALIMLARI	13.039.500,00	13.038.773,20	13.038.773,20	0,00	726,80	0,00
	03	GAYRİ MADDİ HAK ALIMLARI	400.000,00	244.104,35	244.104,35	0,00	155.895,65	0,00
	04	GAYRİMENKUL ALIMLARI VE KAMULA TIRMAS	100.000,00	0,00	0,00	0,00	100.000,00	0,00
	05	GAYRİMENKUL SERMAYE ÜRETİM GİDERLERİ	30.204.246,58	25.541.883,41	25.541.883,41	0,00	4.662.363,17	0,00
	07	GAYRİMENKUL BÜYÜK ONARIM GİDERLERİ	10.880.113,28	10.338.563,39	10.338.563,39	0,00	541.467,40	82,49
		GENEL TOPLAM	304.136.685,32	290.483.403,77	290.483.403,77	0,00	13.653.199,06	82,49

Grafik 5: Ekonomik Sınıflandırmaya Göre Harcama Bazında Bütçe Giderleri İcmal Grafiği



Tablo 77: Fonksiyonel Sınıflandırmaya Göre Yıl İçinde ve Mahsup Döneminde Yapılan Bütçe Giderleri İcmali

YILI: 2014 (TL)

KODU	AÇIKLAMA	YILI BÜTÇE G DER	MAHSUP DÖNEM BÜTÇE G DER	TOPLAM BÜTÇE G DER
01	GENEL KAMU H ZMETLER	22.269.141,08	0,00	22.269.141,08
03	KAMU DÜZEN VE GÜVENL K H ZMETLER	5.868.507,50	0,00	5.868.507,50
07	SA LIK H ZMETLER	33.811.961,44	0,00	33.811.961,44
08	D NLENME, KÜLTÜR VE D N H ZMETLER	3.949.328,78	0,00	3.949.328,78
09	E T M H ZMETLER	224.584.464,97	0,00	224.584.464,97
	GENEL TOPLAM	290.483.403,77	0,00	290.483.403,77

Tablo 78: Fonksiyonel ve Ekonomik Sınıflandırmaya Göre Ödenek Üstü Bütçe Giderleri İcmali

YILI: 2014 (TL)

FONK KOD	AÇIKLAMA	EKONOMİK KODU				
		01	02	03	04	05
		PERSONEL G DERLER	SOSYAL GÜVENL K KURUMLARINA DEVLET PR M G DERLER	MAL VE H ZMET ALIM G DERLER	FA Z G DERLER	CAR TRANSFERLER
01	GENEL KAMU H ZMETLER	0,00	0,00	0,00	0,00	0,00
03	KAMU DÜZEN VE GÜVENL K H ZMETLER	0,00	0,00	0,00	0,00	0,00
07	SA LIK H ZMETLER	0,00	0,00	0,00	0,00	0,00
08	D NLENME, KÜLTÜR VE D N H ZMETLER	0,00	0,00	0,00	0,00	0,00
09	E T M H ZMETLER	0,00	0,00	0,00	0,00	0,00
	TOPLAM	0,00	0,00	0,00	0,00	0,00

FONK KOD	AÇIKLAMA	06	07	08	09	GENEL TOPLAM
		SER MAYE G DERLER	SER MAYE TRANSFERLER	BORC VERME	YEDEK ÖDENEKLER	
01	GENEL KAMU H ZMETLER	0,00	0,00	0,00	0,00	0,00
03	KAMU DÜZEN VE GÜVENL K H ZMETLER	0,00	0,00	0,00	0,00	0,00
07	SA LIK H ZMETLER	0,00	0,00	0,00	0,00	0,00
08	D NLENME, KÜLTÜR VE D N H ZMETLER	0,00	0,00	0,00	0,00	0,00
09	E T M H ZMETLER	0,00	0,00	0,00	0,00	0,00
	TOPLAM	0,00	0,00	0,00	0,00	0,00

Tablo 79: Karşılaştırmalı Bütçe Giderleri Kesin Hesap Cetveli

YILI: 2014 (1000 TL)

EKONOMİK KODU	AÇIKLAMA	2012 YILI				2013 YILI				2014 YILI			
		BÜTÇE BA LANGIÇ ÖDENE (1)	TOPLAM ÖDENEK (2)	BÜTÇE G DERLER (3)	G DER N TOPLAM ÖDENE E ORAN (3/2) (%)	BÜTÇE BA LANGIÇ ÖDENE (4)	TOPLAM ÖDENEK (5)	BÜTÇE G DERLER (6)	G DER N TOPLAM ÖDENE E ORAN (6/5) (%)	BÜTÇE BA LANGIÇ ÖDENE (7)	TOPLAM ÖDENEK (8)	BÜTÇE G DERLER (9)	G DER N TOPLAM ÖDENE E ORAN (9/8) (%)
I	II												
01	PERSONEL GIDERLERİ	132.438	144.410	136.677	95	154.141	154.753	150.508	97	168.218	173.207	171.927	99
1	MEMURLAR	121.895	132.814	129.202	97	144.516	144.146	141.339	98	158.471	160.707	159.823	99
2	SÖZLE MELİ PERSONEL	72	340	330	97	330	871	690	79	611	2.561	2.525	99
3	ÇİLER	8.049	8.462	5.073	60	5.787	6.204	6.063	98	5.633	6.515	6.498	100
4	GEÇİCİ PERSONEL	2.296	2.406	1.814	75	2.850	2.850	1.842	65	2.538	2.216	87	87
5	DI ER PERSONEL	126	369	258	70	678	682	573	84	765	885	865	98
02	SOSYAL GÜVENLİK KURUMLARINA DEVL	24.096	25.333	24.553	97	27.656	28.050	26.991	96	30.395	31.416	31.067	99
1	MEMURLAR	22.083	23.224	23.061	99	25.845	25.903	25.109	97	28.470	28.876	28.686	99
2	SÖZLE MELİ PERSONEL	61	59	59	94	57	177	135	76	177	500	468	94
3	ÇİLER	1.611	1.611	1.091	68	1.179	1.325	1.307	99	1.243	1.431	1.381	97
4	GEÇİCİ PERSONEL	402	432	340	79	556	626	424	68	483	584	506	87
5	DI ER PERSONEL	4	4	3	85	19	19	18	85	22	26	26	98
03	MAL VE HİZMET ALIM GIDERLERİ	23.408	34.900	32.429	93	28.169	39.016	35.176	90	29.014	40.404	33.842	84
2	TÜKETİME YÖNELİK MAL VE MALZ	11.234	16.587	16.105	97	15.075	18.925	17.235	91	14.802	18.712	15.160	81
3	YOLLUKLAR	926	2.710	1.802	66	960	2.973	1.982	67	1.068	2.204	1.424	65
4	GÖREV GIDERLERİ	155	224	220	98	162	340	325	96	168	621	575	92
5	HİZMET ALIMLARI	9.734	11.579	11.305	98	10.532	12.678	12.149	96	10.892	15.304	14.108	92
6	TEMSİL VE TANITMA GIDERLERİ	151	246	235	96	50	50	50	100	54	75	65	87
7	MENKUL MAL, GAYRİMADDİ HAK A	790	2.534	1.775	70	913	2.428	1.857	77	1.487	2.474	1.593	64
8	GAYRİMENKUL MAL BAKIM VE ONA	418	1.000	965	97	477	1.621	1.576	97	543	1.013	917	90
9	TEDAVİ VE CENAZE GIDERLERİ	21	21	100	100	3	3	2	70	70	70	70	100
05	CARİ TRANSFERLER	3.712	3.833	3.725	97	4.112	4.112	4.107	100	4.354	4.486	4.485	100
1	GÖREV ZARARLARI	2.701	2.822	2.717	96	2.851	2.851	2.851	100	3.022	3.153	3.153	100
3	KAR AMACI GÜTMEYEN KURULU	1.000	1.000	999	100	1.250	1.250	1.250	100	1.319	1.319	1.318	100
6	YURTDI INA YAPILAN TRANSFERLER	11	11	9	81	11	11	6	54	13	14	14	100
06	SER MAYE GIDERLERİ	31.529	48.467	38.488	79	34.500	53.817	40.005	74	40.231	54.624	49.163	90
1	MAMUL MAL ALIMLARI	8.077	12.260	11.304	92	8.368	11.275	11.261	100	9.795	13.040	13.039	100
3	GAYRİ MADDİ HAK ALIMLARI	100	244	244	100	120	120	119	99	400	400	244	61
4	GAYRİMENKUL ALIMLARI VE KAMU	2	2	2	100	2	2	2	100	100	100	100	100
5	GAYRİMENKUL SER MAYE ÜRETİM	17.000	23.252	18.444	79	20.260	29.000	22.108	76	25.700	30.204	25.542	85
7	GAYRİMENKUL BÜYÜK ONARIM GI	6.350	12.710	8.496	67	5.750	13.420	6.517	49	4.236	10.880	10.339	95
	GENEL TOPLAM	215.183	256.943	235.873	92	248.578	279.749	256.787	92	272.212	304.137	290.483	96

Tablo 82: 2014 yılı Bilanço Tablosu

Yılı : 2014

AKTİF HESAPLAR	N Yılı	2014	PASİF HESAPLAR	N Yılı	2014
1 DÖNEM VARLIKLAR	67.468.032,83		3 KISA VADELİ YABANCI KAYNAKLAR	13.912.679,75	
10 HAZİR DEĞERLER	22.865.820,77		32 FAALİYET BORÇLARI	372.916,65	
100 KASA HESABI	3.013,78		320 BÜTÇE EMANETLER HESABI	372.916,65	
102 BANKA HESABI	23.339.418,01		33 EMANET YABANCI KAYNAKLAR	10.694.774,21	
103 VERİLEN ÇEKLER VE GÖNDERME EMRLER HESABI (-)	-906.552,78		330 ALINAN DEPOZ TO VE TEM NATLAR HESABI	0,00	
104 PROJE ÖZEL HESABI	429.941,76		333 EMANETLER HESABI	10.694.774,21	
106 DÖV Z GÖNDERME EMRLER HESABI (-)	0,00		36 ÖDENECEK DİĞER YÜKÜMLÜLÜKLER	2.844.988,89	
108 D ERHAZIR DEERLER HESABI	0,00		360 ÖDENECEK VERG VE FONLAR HESABI	2.639.666,04	
12 FAALİYET ALACAKLARI	30.436.451,90		361 ÖDENECEK SOSYAL GÜVENLİK KESİMLER HESABI	194.158,88	
120 GELİRLERDEN ALACAKLAR HESABI	30.392.320,66		362 FONLAR VE YAD ERKAMU DARELER ADINA YAPILAN TAHSİLAT HESABI	11.163,97	
121 GELİRLERDEN TAKİPLİ ALACAKLAR HESABI	32.635,24		37 BORÇ VE GİDER KARŞILIKLARI	0,00	
126 VERİLEN DEPOZ TO VE TEM NATLAR HESABI	11.496,00		372 KIDEM TAZİM NATAKAR LI HESABI	0,00	
14 DİĞER ALACAKLAR	561.221,82		39 DİĞER KISA VADELİ YABANCI KAYNAKLAR HESABI	0,00	
140 KLERDEN ALACAKLAR HESABI	561.221,82		397 SAYIM FAZLALARI HESABI	0,00	
15 STOKLAR	1.452.590,44		4 UZUN VADELİ YABANCI KAYNAKLAR	8.766.037,88	
150 LK MADDE VE MALZEME HESABI	1.452.590,44		43 DİĞER BORÇLAR	332.978,78	
16 ÖN ÖDEMELER	12.151.947,90		430 ALINAN DEPOZ TO VE TEM NATLAR HESABI	332.978,78	
160 AVANS VE KREDİLER HESABI	0,00		47 BORÇ VE GİDER KARŞILIKLARI	8.433.059,10	
161 PERSONEL AVANSLARI HESABI	0,00		472 KIDEM TAZİM NATAKAR LI HESABI	8.433.059,10	
162 BÜTÇE Dİ AVANS VE KREDİLER HESABI	7.827.409,43		5 ÖZ KAYNAKLAR	483.417.077,28	
164 AKREDİTFLER HESABI	4.324.538,47		50 NET DEĞER	474.547.373,96	
			500 NET DEER HESABI	474.547.373,96	
			57 GEÇMİŞ YILLAR OLUMLU FAALİYET SONUÇLARI	109.583.977,96	
			570 GEÇMİ YILLAR OLUMLU FAALİYET SONUÇLARI HESABI	109.583.977,96	
			59 DÖNEM FAALİYET SONUÇLARI	-100.714.274,64	
			590 DÖNEM OLUMLU FAALİYET SONUCU HESABI	0,00	
			591 DÖNEM OLUMSUZ FAALİYET SONUCU HESABI (-)	-100.714.274,64	



Yılı: 2014

AKTİF HESAPLAR	N Yılı: 2014	PASİF HESAPLAR	N Yılı: 2014
2 DURAN VARLIKLAR	438.627.762,08		
22 FAALİYET ALACAKLARI	0,00		
220 GELİRLERDEN ALACAKLAR HESABI	0,00		
24 MALİ DURAN VARLIKLAR	1.353.464,42		
241 MAL VE HİZMET ÜRETEN KURULU LARA YATIRILAN SERMAYELER HESABI	1.350.000,00		
242 DÖNER SERMAYELER KURULU LARA YATIRILAN SERMAYELER HESABI	3.464,42		
25 MADDİ DURAN VARLIKLAR	437.274.297,66		
250 ARAZ VE ARSALAR HESABI	61.304.395,95		
251 YERALTI VE YERÜSTÜ DÜZENLER HESABI	30.607.804,42		
252 BİNALAR HESABI	402.599.134,03		
253 TESİS, MAKİNE VE CİHAZLAR HESABI	68.848.869,50		
254 TAHTILAR HESABI	4.662.349,98		
255 DEMİRBAZARLAR HESABI	39.422.121,95		
257 BİRİMLERİN AMORTİMANLARI HESABI (-)	-192.315.104,67		
258 YATIRILAN VARLIKLARIN AMORTİMANLARI HESABI	22.144.726,50		
26 MADDİ OLMAYAN DURAN VARLIKLAR	0,00		
260 HAKLAR HESABI	1.777.258,74		
268 BİRİMLERİN AMORTİMANLARI HESABI (-)	-1.777.258,74		
29 DİĞER DURAN VARLIKLAR	0,00		
294 ELDEN ÇIKARILACAK STOKLAR VE MADDİ DURAN VARLIKLAR HESABI	940.352,39		
298 BİRİMLERİN AMORTİMANLARI HESABI (-)	-940.352,39		
AKTİF TOPLAMI	506.095.794,91	PASİF TOPLAMI	506.095.794,91

2-Temel Mali Tablolara İlişkin Açıklamalar

01- Personel Giderleri;

Ekonomik kodunda 168.218.000,00 TL başlangıç ödeneği öngörülmüş, yıl içerisinde aktarma ve ekleme işlemlerinin yapılması ile yılsonu ödenek toplamı 173.206.618,00 TL'ye yükselmiştir. Bu ödenekten 2261 akademik, 1829 idari, 218 sürekli işçi, 61 4/B'li personel, 64 4/C'li personeller ile diğer personellere maaş, zam ve tazminat, ödenekler, sosyal haklar, ek çalışma karşılıkları ve ödül ve ikramiyeler adı altında 171.926.840,00 TL harcama yapılmıştır. Yılsonu harcama oranı, yılsonu ödenek toplamına göre %99,26 olarak gerçekleşmiştir.

02- Sosyal Güvenlik Kurumlarına Devlet Primi Giderleri;

Ekonomik kodunda 30.395.000,00 TL başlangıç ödeneği öngörülmüş, yıl içerisinde aktarma ve ekleme işlemlerinin yapılması ile yılsonu ödenek toplamı 31.416.343,00 TL'ye yükselmiştir. Bu ödenekten Emeklilik sigortasına ilişkin; Sosyal Güvenlik Kurumuna işveren hissesi olarak ödenecek sosyal güvenlik primleri ile kurum tarafından ödenen fiili hizmet müddeti zamlarına ilişkin işveren payları ve işveren tarafından ödenecek kısa vadeli sigorta kol-ları primleri, Ders ücreti karşılığında görevlendirilmiş memur olmayan kişilere ilişkin işveren payları, Usta öğreticiler için ödenecek primler, Aday çırak, çırak ve öğrenciler için ödenecek primler Mevzuatı gereğince ödenmesi gereken pay ve hisseler Mevzuatı gereğince kurum tarafından işsizlik sigortası fonuna ödenecek işveren işsizlik sigortası primleri, Sağlık sigortası primleri olmak üzere; toplam 31.067.029,00 TL harcanmıştır. Yılsonu harcama oranı, yılsonu ödenek toplamına göre %98,89 olarak gerçekleşmiştir.

03- Mal ve Hizmet Alım Giderleri:

2014 yılında mal ve hizmet alım giderleri ekonomik kodunda 29.014.000,00 TL. başlangıç ödeneği öngörülmüş olup yıl içinde yapılan ekleme ve aktarma işlemleri ile yılsonunda toplam ödenek 40.403.928,00 TL.'ye yükselmiştir. Toplam ödeneğin yılsonunda 33.841.650,00 TL.'si kullanılmıştır. Yılsonu harcama oranı yılsonu ödenek toplamına göre %83,76 olarak gerçekleşmiştir.

05- Cari Transferler:

Bu ekonomik kodun başlangıç ödeneği 4.354.000,00 TL.'dir. Ayrıca yıl içerisinde yapılan aktarmalarla yılsonu ödenek toplamı 4.485.936,00 TL.'ye yükselmiştir. Bu ödeneğin 4.484.501,00 TL'si harcanmıştır. Yılsonu harcama oranı yılsonu ödenek toplamına göre %99,97 olarak gerçekleşmiştir.

06- Sermaye Giderleri:

Sermaye Giderleri ekonomik kodunda 40.231.000,00 TL. başlangıç ödeneği öngörülmüştür. Net finansmandan Eğitim Sektörü altında yer alan "Muhtelif İşler" projesine toplam 6.620.240,00 TL. , "Derslikler ve Merkezi Birimler" projesine 2.916.339,86 TL., "Kampüs Altyapısı" projesine 750.000,00 TL., "Çeşitli Ünitelerin Etüd" projesine 114.000,00 TL, "Açık ve Kapalı Spor Tesisleri" projesine 1.003.283,00 TL, Sağlık Sektöründe yer alan "Muhtelif İşler" projesine 2.723.000,00 TL ve şartlı bağış yardımlar karşılığı 266.000 TL olmak üzere ödenek eklemesi yapılmıştır. Sermaye Giderleri ekonomik kodunun yılsonu toplam ödeneği 54.623.859,86 TL olmuştur. Bu ödeneğin de 49.163.324,35 TL'si harcanmıştır. Yılsonu harcama oranı; yılsonu ödenek toplamına göre %90,00 olarak gerçekleşmiştir.

Tablo 83: 2014 Yılı Kurumsal Mal ve Hizmet Alımlarına İlişkin Veriler

2014 Yılı Kurumsal Mal ve Hizmet Alımlarına İlişkin Veriler			
İdarenin Hizmetlerini Yürüttüğü Açık Alanların Yüzölçümü m ²	6.845.651,04	m ²	
İdarenin Hizmetlerini Yürüttüğü Kapalı Alanların Yüzölçümü m ²	615.308,00	m ²	
2014 Yılı Toplam Elektrik-Su-Yakacak Tüketim Miktarları			
Elektrik Kwh	25.355.793,35	Kwh	
Su m ³	45.893,00	m ³	
Doğalgaz m ³	2.294.401,99	m ³	
Kömür Ton	50,00	Ton	
Fuel-Oil Ton	292,66	Ton	
TEMİZLİK VE GÜVENLİK	Temizlik Hizmetinin Yürütülen Kapalı Alanın Yüz Ölçümü m ²	375.269,00	m ²
	Temizlik Hizmetinde Çalıştırılan Personel Sayısı (Kapalı Alan)	561	Kişi
	Temizlik Hizmetinin Toplam Maliyeti	9.292.753	TL
	Temizlik Hizmetinde Çalıştırılan Personel Başına Düşen Kapalı Alan m ²	668,93	m ²
	Güvenlik Hizmeti Yürütülen Kapalı Alanın Yüz Ölçümü m ²	463.452,00	m ²
	Güvenlik Hizmetinde Çalıştırılan Personel Sayısı	179	Kişi
	Güvenlik Hizmetinin Toplam Maliyeti	4.610.739	TL
	Güvenlik Hizmetinde Çalıştırılan Personel Başına Düşen Kapalı Alan m ²	2.589,12	m ²
TELEFON	2014 Yıllı Toplam Telefon Gideri	159.762,57	TL
	Toplam Personel Sayısı	3.098	Kişi
	Personel Başına Düşen Yıllık Telefon Gideri	51,57	TL
	Üniversitemiz Personel Başına Düşen Telefon Gideri hesaplanırken; toplam telefon giderinde üniversitemiz döner sermaye bütçesinden karşılanan Hastane Başmüdürlüğünün telefon gider bedeli ile, bu bütçe giderinin yapıldığı birimde çalışan 987 idari personel toplam verilere dahil edilmemişlerdir.		
ISINMA	2014 Yılı Toplam Isınma Gideri	2.894.103,46	TL
	Toplam Personel Sayısı	6.298	Kişi
	Personel Başına Düşen Yıllık Isınma Gideri	459,53	TL
	Kapalı Alan m ²	615.008,00	m ²
	Kapalı Alan m ² 'ye Düşen Isınma Gideri	4,71	m ²
ELEKTRİK	2014 Yılı Toplam Elektrik Gideri	7.228.505,36	TL
	Toplam Personel Sayısı	6.298	Kişi
	Personel Başına Düşen Elektrik Gideri	1.147,75	TL
	Kapalı Alan m ²	615.008,00	m ²
	Kapalı Alan m ² ye Düşen Elektrik Gideri	11,75	m ²

SU	2014 Yılı Toplam Su Alım Gideri	213.048,95	TL
	Toplam Personel Sayısı	337	Kişi
	Personel Başına Düşen Su Gideri	632,19	TL
	Kapalı Alan m ²	88.377,00	m ²
	Kapalı Alan m ² ye Düşen Yıllık Su Gideri	2,41	TL
	Üniversitemizin Kurupelit Kampüsündeki hizmet binalarının su ihtiyacı, üniversitemize ait arazi içerisinde bulunan göletten sağlanmaktadır. Bu bağlamda Personel başına düşen su giderinin hesaplanmasında; su alımlarının yapıldığı hizmet binalarında çalışan personel sayıları ile bu binaların kapalı alan m ² verileri kullanılmıştır.		
SERVIS HİZMETİ	2014 Yılında Servisler için Harcanan Miktar (Yakıt, Bakım, Onarım vb.)	398.129,64	TL
	Servislerin Toplam Kapasitesi	900	Kişi
	Personel Başına Düşen Günlük Ulaşım Gideri (Geliş-Gidiş)	1,68	TL
	Personel Başına Düşen Yıllık Ulaşım Gideri	442,37	TL
	Üniversitemiz personeli (Hastane Hariç) için sağlanan servis hizmetiyle ilgili olarak Personel Başına Düşen Günlük Ulaşım Gideri (Geliş-Gidiş) hesaplanırken; servis hizmetinde kullanılan taşıtların toplam kapasitesi ile taşıtların gün içerisindeki servis sayısı baz alınmıştır.		
TAŞIT	2014 Yılında Kiralama Suretiyle Alınan Taşıt Sayısı	6	Adet
	2014 Yılında Kiralama Suretiyle Alınan Taşıtların Toplam Maliyeti	78.375,60	TL
	Üniversitemizde; Rektörlük ve bağlı birimlerin hizmetlerinde kullanılmak üzere İdari ve Mali İşler Daire Başkanlığı bünyesinde hazine bütçesinden 6 adet binek otomobil kiralanmıştır.		
YOLLUK GİDERLERİ	2014 Yılı Yurt İçi Görevlendirme Sayısı	1.695	Adet
	Toplam Yurt İçi Yolluk Giderleri	953.096,36	TL
	Kişi Başı Ödenen Yolluk Tutarı (Yurt İçi)	562,30	TL
	2014 Yılı Yurt Dışı Görevlendirme Sayısı	57	Adet
	Toplam Yurt Dışı Yolluk Giderleri	121.809,56	TL
	Kişi Başı Ödenen Yolluk Tutarı (Yurt Dışı)	2.137,01	TL
	Toplam Yurt Dışı Yolluk Giderleri hesaplanırken sadece kurum bütçesinden yapılan harcamalar esas alınmıştır. (Bağış ve yardım kapsamında olan bütçe ödenekleri toplama dahil edilmemiştir.)		

Kaynak: Birim Faaliyet Raporları

3-Mali Denetim Sonuçları

Üniversitemizde yapılan iç denetime ait veriler 91 - 92. sayfalarda, dış denetime ait veriler 92. sayfada yer almaktadır.

B-Performans Bilgileri

1- Faaliyet ve Proje Bilgileri

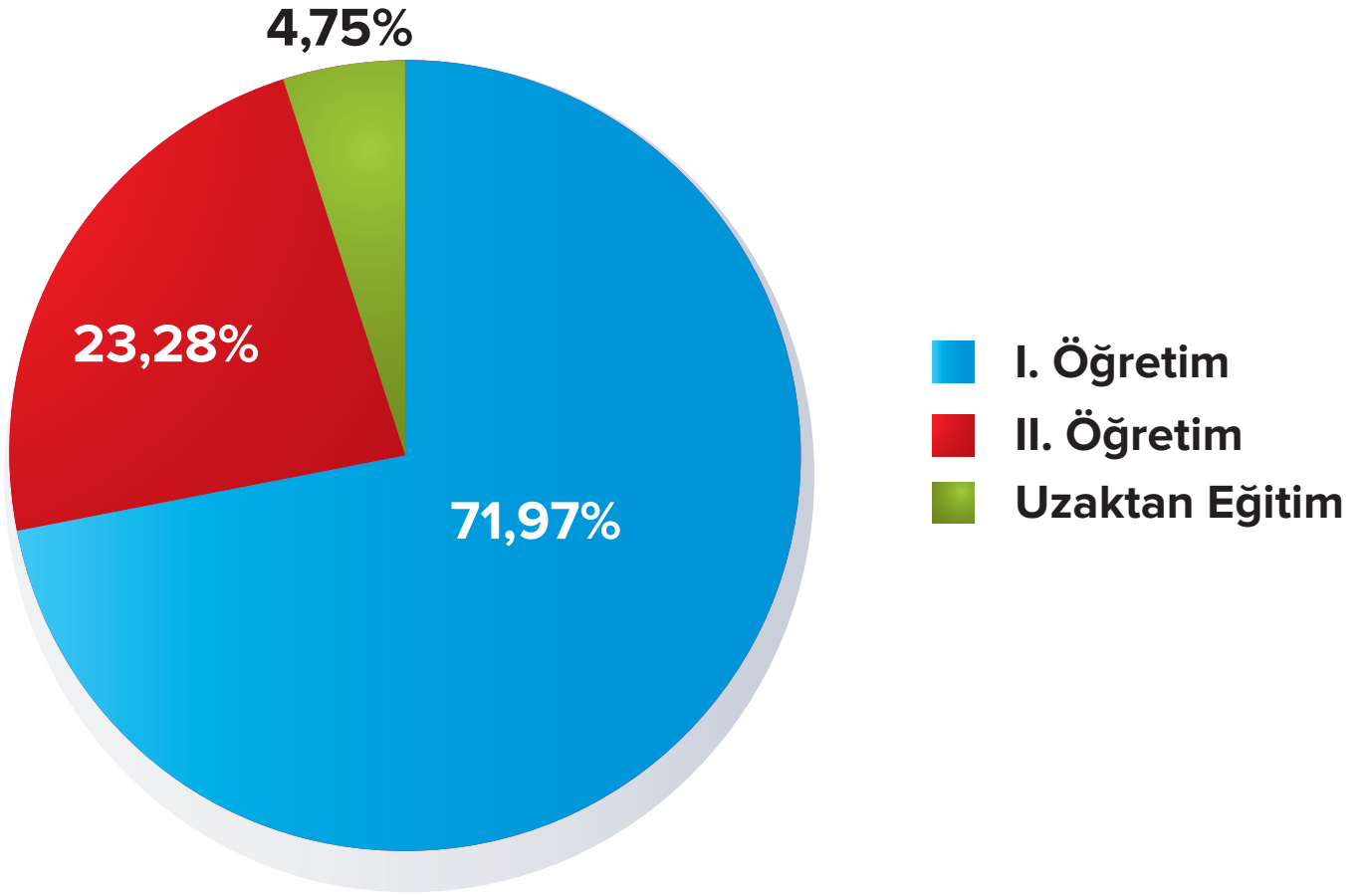
Üniversitemiz kaynaklarının kullanımında doğrudan etkili olan eğitim öğretim hizmeti kapsamında; öğrenci sayımız 52.301 (uluslararası mevcut öğrenci sayılarımız 1.625) ve bu hizmetin sunulmasında gerçekleşen cari giderler aşağıda verilmiştir.

Tablo 84: 2014 Yılı Toplam Öğrenci Sayıları

I. Öğretim			II. Öğretim			Uzaktan Eğitim			Genel Toplam		
K	E	Toplam	K	E	Toplam	K	E	Toplam	K	E	Toplam
19.407	18.233	37.640	5.482	6.692	12.174	1.660	827	2.487	26.549	25.752	52.301

Kaynak: Öğrenci İşleri Daire Başkanlığı

Grafik 6: 2014 Yılı Öğrenci Sayıları Dağılımı



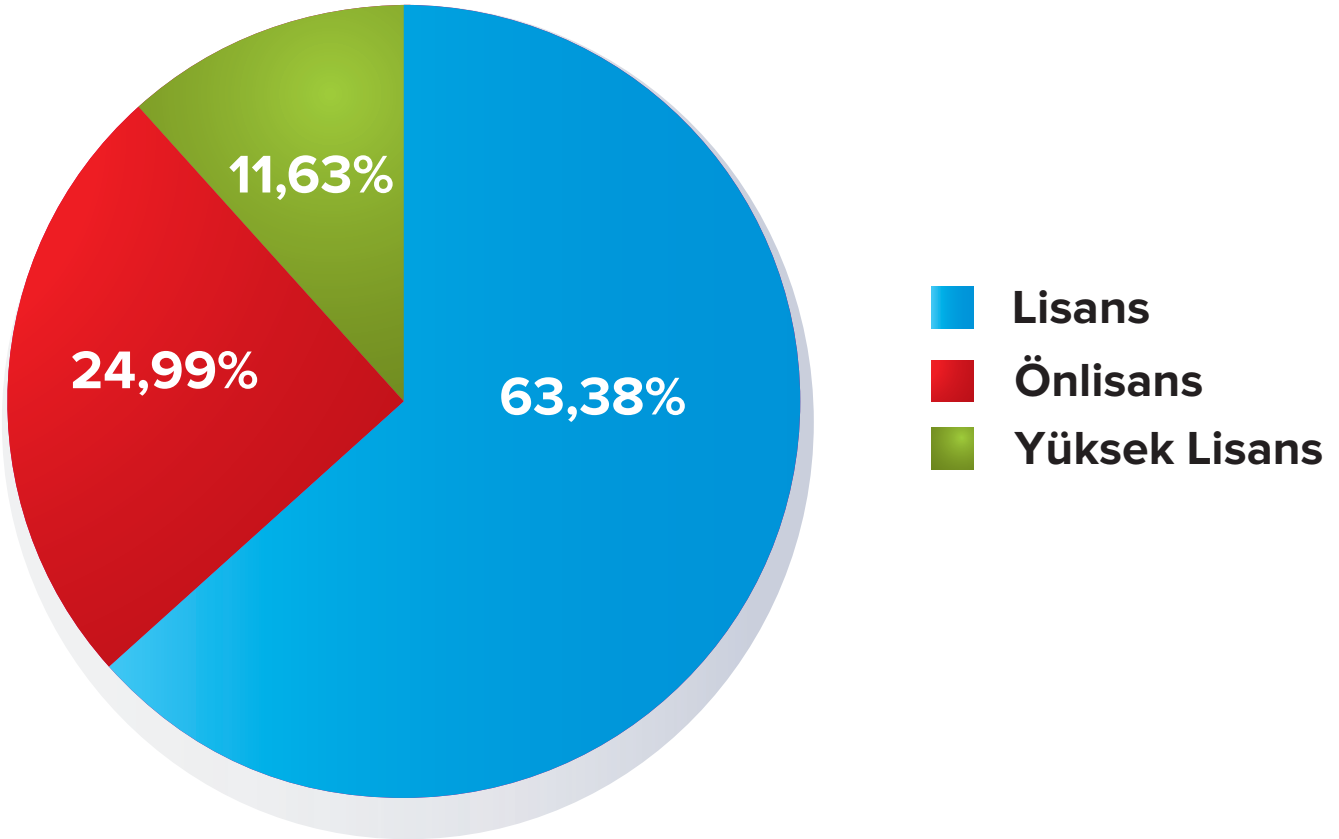
Tablo 85: Eğitim-Öğretim Birimi Bazında Genel Öğrenci Sayıları

FAKÜLTE / ENSTİTÜ / YÜKSEKOKUL	ÖĞRETİM TÜRÜ				TOPLAM		
	I.ÖĞRETİM		II.ÖĞRETİM				
ALİ FUAD BAŞGİL HUKUK FAKÜLTESİ	729				729		
DİŞ HEKİMLİĞİ FAKÜLTESİ	593				593		
EĞİTİM FAKÜLTESİ	5.399	1.946			7.345		
FEN-EDEBİYAT FAKÜLTESİ	3.146	1.663			4.809		
GÜZEL SANATLAR FAKÜLTESİ	77				77		
HAVACILIK VE UZAY BİLİMLERİ FAKÜLTESİ	36				36		
İKTİSADİ VE İDARİ BİLİMLER FAKÜLTESİ	1.104	423			1.527		
İLAHIYAT FAKÜLTESİ	1.276	1.048			2.324		
İLETİŞİM FAKÜLTESİ	201				201		
MİMARLIK FAKÜLTESİ	111				111		
MÜHENDİSLİK FAKÜLTESİ	3.386	1.716			5.102		
TIP FAKÜLTESİ	1.626				1.626		
TURİZM FAKÜLTESİ	86				86		
VETERİNER FAKÜLTESİ	514				514		
YAŞAR DOĞU SPOR BİLİMLERİ FAKÜLTESİ	947	525			1.472		
ZİRAAT FAKÜLTESİ	1.372				1.372		
SAMSUN SAĞLIK YÜKSEKOKULU	1.142				1.142		
SİVİL HAVACILIK YÜKSEKOKULU	162				162		
DEVLET KONSEVATUVARI	7				7		
LİSANS TOPLAMI	21.914	7.321			29.235		
ADALET MESLEK YÜKSEKOKULU	112				112		
ALAÇAM MESLEK YÜKSEKOKULU	347	228			575		
BAFRA MESLEK YÜKSEKOKULU	401	324			725		
ÇARŞAMBA TİC. BOR. MESLEK YÜKSEKOKULU	954	643			1.597		
HAVZA MESLEK YÜKSEKOKULU	778	402			1.180		
KAVAK MESLEK YÜKSEKOKULU	321	231			552		
SAĞLIK HİZMETLERİ MESLEK YÜKSEKOKULU	1.211	576			1.787		
SAMSUN MESLEK YÜKSEKOKULU	1.381	867			2.248		
TERME MESLEK YÜKSEKOKULU	420	69			489		
VEZİRKÖPRÜ MESLEK YÜKSEKOKULU	692	388			1.080		
YEŞİLYURT DEMİR ÇELİK MESLEK YÜKSEKOKULU	625	594			1.219		
ÖNLİSANS TOPLAMI	7.242	4.322			11.564		
ÖNLİSANS VE LİSANS TOPLAMI	29.156	11.643			40.799		
ENSTİTÜLER	YÜKSEK LİSANS				DOK	YÜKSEK LİSANS TEZSİZ İÖ	ENSTİTÜ TOPLAM
	TEZLİ	TEZSİZ UÖ		TOP			
EĞİTİM BİLİMLERİ ENSTİTÜSÜ	738	32	9	779	124	23	926
FEN BİLİMLERİ ENSTİTÜSÜ	1.506	158		1.664	402		2.066
SAĞLIK BİLİMLERİ ENSTİTÜSÜ	380	114		494	216	35	745
SOSYAL BİLİMLER ENSTİTÜSÜ	1.189	71		1.260	170	473	1.903
GÜZEL SANATLAR ENSTİTÜSÜ	8			8			8
ENSTİTÜ TOPLAMI	3.821	375	9	4.205	912	531	5.648


UZAKTAN EĞİTİM - ALAÇAM M.Y.O	245		245
UZAKTAN EĞİTİM - EBELİK LİSANS TAMAMLAMA	720		720
İLAHİYAT FAKÜLTESİ - İLİTAM	820		820
UZAKTAN EĞİTİM - SAMSUN MESLEK YÜKSEKOKULU	327		327
PEDAGOJİK FORMASYON EĞİTİMİ	3.742		3.742
GENEL TOPLAM	40.127	12.174	52.301

Kaynak: Öğrenci İşleri Daire Başkanlığı

Grafik 7: Eğitim-Öğretim Düzeyinde Öğrenci Sayılarının Dağılımı



Açıklama: Pedagojik Formasyon öğrencileri grafiğe dahil değildir.



Tablo 86: Üniversitemiz Uluslararası Öğrencilerinin Ülkelere ve Eğitim Birimine Göre Dağılımları

ÜLKE/TOPLULUK	EĞİTİM FAK.	FEN-ED. FAK.	İLAHI FAK.	TIP FAK.	MÜHÜR FAK.	ZİRAAT FAK.	DİŞİH. FAK.	VE TFAK.	İKİD.B. FAK.	ALLF.B. HEA K.	Mİ M FA K.	İLETİŞİM FAK.	TURİZM FAK.	SA M. SA. Ç.	Y.DO GU BESY O.	SIVİL H.Y. OK.	SAML. M. YÜKO K.	SAĞLIK HİZ. MYO.	HAY. ZA. MYO.	TER. ME. MYO.	ÇA. R. MYO.	ADAL. ET. MYO.	ALÇA. M. MYO.	YEŞİL. Ç. MYO.	SOS. BİL. ENST.	FEN. BİL. ENST.	SAĞ. BİL. ENST.	EĞİTİM BİL. ENST.	TOPLAM
AZERBAJCAN	22	21	2	50	27	1	5	1	27	4		3	1	3	1	2	9	4				3			11	12	11	3	223
KAZAKİSTAN	2	1	2	1		2		3								1									1			1	14
TÜRKMENİSTAN	93	52		3	38	11	3		25	5		2		14	14	7	7	11	4	2	7	1	2	1	2	1		1	306
KIRGIZİSTAN	9	2	3	4	2		1		5					1				1				1			4				33
AHİSKA					2													2											4
KİRİM																	1												1
GİNE	6	1	6	1	3				2																				19
MOĞOLİSTAN	6	2		2	1		1		2								1								1			1	17
UYGUR							1																						2
AFGANİSTAN	2	1	2	35	16	4	2		9		1														3	2			77
YUNANİSTAN	2	1	4	7			1	1		2				3												1		1	23
BULGARİSTAN	2	1	1	12	2		6				1			1		1												1	29
ARNAVUTLUK	1		3	3			1				1														2				11
SURİYE	2	4		3	30	1	6		5							1									1	3			57
ALMANYA	6	3	19	6	3	2			1	2				3			1								2				52
ÜRDÜN					3																				2				7
İRAN	2	2		55	10		22	3		1				10	1	1	2	5	2						1	10	12	4	143
İRAK	3	1		4	1				4																		1		14
ETİOPYA				6	2				2				1	1											9	5	1	1	28
PAKİSTAN	2	2	2	1																						3	2		12
HOLLANDA	2	2		1						2																			8
RUSYA FEDERAS.		1	1	1			1							1			1												6
FİLİSTİN				19	3						1														2		3		28
TANZANYA		1		10	6								1																18
GÜRCİSTAN	8	2	2	1										1													1		15
ÇİN	1		3						1					1											1	3			10



SİRBİSTAN				2				2												4	
LİBERYA						1		1												2	
BELÇİKA	2		5	1																8	
NIJERYA	6	5	1	2				1		1								1		17	
CEZAYİR																	1			1	
ÖZBEKİSTAN	1	1			1	1		1		2										7	
ABD				3																3	
UKRAYNA				1																1	
KENYA	6			3	2													1	1	13	
TACİKİSTAN	5	1	2	1	4			3												16	
UGANDA																			1	1	
GÜNEY AFRIKA	3	2		1				1												7	
ENDONEZYA	1	8	6	1	4													1		21	
GANA	1		1	1															1	4	
MOZAMBIK		1	1		2								1							5	
ZAMBİA	1							1												2	
KAMERUN	1	2		3																6	
MALAWİ	1	1		3																5	
BANGLADEŞ				1																1	
SOMALİ	2	5	38	1	5	2		1	7		1		5		1			1	4	73	
KOSOVA			1	1	2		3	2	2			2		1	2				1	17	
MOLDOVA								1				1								2	
BOSNA-HERSEK																			1	2	3
MAKEDONYA		1	2	1	1				1											6	
SENEGAL	1	1	2																1	5	
RAUNDA	1											1							2	4	
KONGO	4	2	1		1															8	
FRANSA	2		4											1						8	
TAYLAND	3	1						1												5	

Tablo 87: Mevcut Öğrenciler, Mezun Olan Öğrenciler ve Yeni Kayıtlar

2014-2015 Mevcut Öğrenci			2013-2014 Mezun Öğrenci			2014-2015 Yeni Kayıt		
K	E	Toplam	K	E	Toplam	K	E	Toplam
26.549	25.752	52.301	6.519	4.943	11.462	6.831	6.037	12.868

Kaynak: Öğrenci İşleri Daire Başkanlığı

Tablo 88: 2014-2015 Eğitim Öğretim Yılında Lisans ve Önlisans Programlarında Eğitim Gören Uluslararası Öğrenci Sayıları

I. Öğretim			II. Öğretim			Uzaktan Eğitim			Genel Toplam		
K	E	Toplam	K	E	Toplam	K	E	Toplam	K	E	Toplam
406	939	1.345	23	70	93			0	429	1.009	1.438

Kaynak: Öğrenci İşleri Daire Başkanlığı

Tablo 89: Dış Hekimliğinde Uzmanlık Eğitimi Yapanlar (DUS)

	Toplam Kontenjan Sayıları	Dış Hekimliğinde Uzmanlık Eğitimi Yapanlar (DUS)		
		K	E	Toplam
Dış Hekimliği Fakültesi Kadrosunda	15	25	12	37
Yabancı Uyruklu Statüsünde	1	1	1	2
Sağlık Bakanlığı Kadrosunda	8	15	6	21
TOPLAM	24	41	19	60

Kaynak: Öğrenci İşleri Daire Başkanlığı

Tablo 90: Tıpta Uzmanlık Eğitimi Yapanlar / Yandal Uzmanlık Eğitimi Yapanlar

	Toplam Kontenjan Sayıları	Tıpta Uzmanlık Eğitimi Yapanlar (TUS)			Yandal Uzmanlık Eğitimi Yapanlar (YDUS)		
		K	E	Toplam	K	E	Toplam
Tıp Fakültesi Kadrosunda	325	150	175	325	8	16	24
Yabancı Uyruklu Statüsünde	9	3	6	9			0
Sağlık Bakanlığı Kadrosunda	21	14	7	21	1	1	2
TOPLAM	355	167	188	355	9	17	26

Kaynak: Öğrenci İşleri Daire Başkanlığı



Tablo 91: Yüksek Lisans ve Doktora Programları Öğrenci Sayıları

Enstitüler	2014-2015 Yeni Kayıt Olan Öğrenci Sayıları						2014-2015 Eğitim Gören Öğrenci Sayıları						2013-2014 Mezun Olan Öğrenci Sayısı					
	Yüksek Lisans				Doktora		Yüksek Lisans				Doktora		Yüksek Lisans				Doktora	
	Tezli		Tezsiz				Tezli		Tezsiz				Tezli		Tezsiz			
	K	E	K	E	K	E	K	E	K	E	K	E	K	E	K	E	K	E
EĞİTİM BİLİMLERİ ENSTİTÜSÜ	63	43			9	7	394	344	25	39	75	49	15	8	30	78	1	5
FEN BİLİMLERİ ENSTİTÜSÜ	130	153	14	35	16	23	659	847	35	123	200	202	45	52	6	16	20	19
SOSYAL BİLİMLER ENSTİTÜSÜ	79	96	64	136	14	18	490	699	179	365	58	112	16	42	16	34	6	10
SAĞLIK BİLİMLERİ ENSTİTÜSÜ	51	35	22	15	13	15	210	170	91	58	81	135	10	18	92	6	15	22
GÜZEL SANATLAR ENSTİTÜSÜ	6	2					6	2										
TOPLAM	329	329	100	186	52	63	1.759	2.062	330	585	414	498	86	120	144	134	42	56
GENEL TOPLAM	658		286		115		3.821		915		912		206		278		98	

Kaynak: Öğrenci İşleri Daire Başkanlığı

Tablo 92: I. ve II. Öğretim Yüksek Lisans/Doktora Öğrenci Sayıları

I. ÖĞRETİM									II. ÖĞRETİM									UZAKTAN EĞİTİM		
Yüksek Lisans						Doktora			Yüksek Lisans						Doktora			Yüksek Lisans Tezsiz		
Tezli			Tezsiz						Tezli			Tezsiz								
K	E	T	K	E	T	K	E	T	K	E	T	K	E	T	K	E	T	K	E	T
1.759	2.062	3.821	4	5	9	414	498	912			0	182	349	531			0	144	231	375

Kaynak: Öğrenci İşleri Daire Başkanlığı

Tablo 93: Yüksek Lisans ve Doktora Programlarında Eğitim Gören Uluslararası Öğrenci Sayıları

ENSTİTÜLER	Yüksek Lisans				Doktora		Genel Toplam		
	Tezli		Tezsiz		K	E	K	E	T
	K	E	K	E					
FEN BİLİMLERİ ENSTİTÜSÜ	10	37			4	10	14	47	61
SOSYAL BİLİMLER ENSTİTÜSÜ	14	35			4	14	18	49	67
EĞİTİM BİLİMLERİ ENSTİTÜSÜ	11	3			3	1	14	4	18
SAĞLIK BİLİMLERİ ENSTİTÜSÜ	4	7			9	21	13	28	41
TOPLAM	39	82	0	0	20	46	59	128	187

Kaynak: Öğrenci İşleri Daire Başkanlığı

Tablo 94: Üniversiteden Ayrılan Öğrenci Sayısı

Kendi İsteği ile Ayrılan	Öğr. Ücr. ve Katkı Payı Yatırmayanlar	Başarısızlık (Azami Süre)	Yük. Öğr. Çıkarma	Yatay Geçiş	Diğer	Toplam
897				352	863	2.112

Kaynak: Öğrenci İşleri Daire Başkanlığı

Tablo 95: Kurum İçi Burs Alan Öğrenci Sayıları

Kurum İçi Burslar	Yararlanan Öğrenci Sayısı
Kısmi Zamanlı Çalışma Karşılığı Maddi Destek Verilen Öğrenci Sayısı	300
Yemek Bursu	1466
TOPLAM	1766

Kaynak: Öğrenci İşleri Daire Başkanlığı

Tablo 96: Kurum Dışı Burs Alan Öğrenci Sayıları

Kurum Dışı Burslar	Yararlanan Öğrenci Sayısı
Kredi Yurtlar Kurumu Öğrenim Kredisi	10.139
Kredi Yurtlar Kurumu Bursu	3.158
*Kamu Kurum ve Kuruluşlarca Verilen Burslar/KYK	1.820
Milli Eğitim Bakanlığı (MEB) Bursu	384
OMU Vakfı Bursu	190
Özel Burs	56
Vakıflar Genel Müdürlüğü/Samsun Bölge Müd.	31
OMÜ Öğrencilerine Yardım Derneği	21
Vehbi Koç Vakfı	15
Türk Eğitim Vakfı	11
Koyulhisar ve Köyleri Hizmet Vakfı	3
Türkiye Noterler Birliği	2
TOPLAM	15.830

Kaynak: Öğrenci İşleri Daire Başkanlığı

* Diğer Kamu Kurum ve Kuruluşlarınca KYK'ya tahsis edilen burslar.

Tablo 97: 2014 Yılı Öğrenci Cari Hizmet Maliyet Tablosu

Fakülte/Enstitü/Yüksekokul	Toplam Cari Gider (TL)	Toplam Öğrenci Sayısı	Cari Gider Öğrenci Maliyeti (TL/Kişi)
ALİ FUAD BAŞGİL HUKUK FAKÜLTESİ	1.716.231,83 TL	729	2.354
DIŞ HEKİMLİĞİ FAKÜLTESİ	6.505.811,55 TL	593	10.971
EĞİTİM FAKÜLTESİ	13.608.783,96 TL	7.345	1.853
FEN-EDEBİYAT FAKÜLTESİ	14.658.825,57 TL	4.809	3.048
GÜZEL SANATLAR FAKÜLTESİ	848.061,75 TL	77	11.014
HAVACILIK VE UZAY BİLİMLERİ FAKÜLTESİ	577.900,53 TL	36	16.053
İKTİSADİ VE İDARİ BİLİMLER FAKÜLTESİ	2.657.875,12 TL	1.527	1.741
İLAHİYAT FAKÜLTESİ	5.546.137,64 TL	2.324	2.386

Tablo 97: 2014 Yılı Öğrenci Cari Hizmet Maliyet Tablosu (Devam)

Fakülte/Enstitü/Yüksekokul	Toplam Cari Gider (TL)	Toplam Öğrenci Sayısı	Cari Gider Öğrenci Maliyeti (TL/Kişi)
İLAHİYAT FAKÜLTESİ - UZAKTAN EĞİTİM - İLİTAM	264.130,25 TL	820	322
İLETİŞİM FAKÜLTESİ	790.687,84 TL	201	3.934
MİMARLIK FAKÜLTESİ	819.804,24 TL	111	7.386
MÜHENDİSLİK FAKÜLTESİ	8.898.829,33 TL	5.102	1.744
TIP FAKÜLTESİ	39.236.450,44 TL	1.626	24.131
TURİZM FAKÜLTESİ	598.076,54 TL	86	6.954
VETERİNER FAKÜLTESİ	4.950.140,87 TL	514	9.631
YAŞAR DOĞU SPOR BİLİMLERİ FAKÜLTESİ	1.824.708,39 TL	1.472	1.240
ZİRAAT FAKÜLTESİ	7.672.289,14 TL	1.372	5.592
SAMSUN SAĞLIK YÜKSEKOKULU	2.081.075,53 TL	1.142	1.822
SAMSUN SAĞLIK YÜKSEKOKULU - UZAKTAN EĞİTİM - EBELİK LİSANS TAMAMLAMA	74.671,07 TL	720	104
SİVİL HAVACILIK YÜKSEKOKULU	1.443.937,28 TL	162	8.913
19 MAYIS SAMSUN DEVLET KONSEVATUVARI	1.322.829,23 TL	7	188.976
ADALET MESLEK YÜKSEKOKULU	165.374,56 TL	112	1.477
ALAÇAM MESLEK YÜKSEKOKULU	633.875,76 TL	575	1.102
ALAÇAM MESLEK YÜKSEKOKULU - UZAKTAN EĞİTİM	65.015,93 TL	245	265
BAFRA MESLEK YÜKSEKOKULU	1.492.969,58 TL	725	2.059
ÇARŞAMBA TİC. BOR. MESLEK YÜKSEKOKULU	1.085.131,27 TL	1.597	679
HAVZA MESLEK YÜKSEKOKULU	1.225.014,05 TL	1.180	1.038
KAVAK MESLEK YÜKSEKOKULU	722.075,21 TL	552	1.308
SAĞLIK HİZMETLERİ MESLEK YÜKSEKOKULU	1.588.387,53 TL	1.787	889
SAMSUN MESLEK YÜKSEKOKULU	2.888.126,66 TL	2.248	1.285
UZAKTAN EĞİTİM - SAMSUN MESLEK YÜKSEKOKULU	54.167,24 TL	327	166
TERME MESLEK YÜKSEKOKULU	688.980,00 TL	489	1.409
VEZİRKÖPRÜ MESLEK YÜKSEKOKULU	928.602,33 TL	1.080	860
YEŞİLYURT DEMİR ÇELİK MESLEK YÜKSEKOKULU	1.208.300,98 TL	1.219	991
EĞİTİM BİLİMLERİ ENSTİTÜSÜ	2.667.103,59 TL	926	2.880
FEN BİLİMLERİ ENSTİTÜSÜ	6.593.744,77 TL	2.066	3.192
SAĞLIK BİLİMLERİ ENSTİTÜSÜ	2.664.998,44 TL	745	3.577
SOSYAL BİLİMLER ENSTİTÜSÜ	3.380.111,49 TL	1.903	1.776
GÜZEL SANATLAR ENSTİTÜSÜ	443.397,61 TL	8	55.425

Kaynak: Strateji Geliştirme Daire Başkanlığı ve Öğrenci İşleri Daire Başkanlığı

Tablo 98: Üniversitemizin Muhatap Olduğu Davalar İle İlgili Sayısal Bilgiler

	2013 Yılında Açılan ve 2014 Yılında Devam Eden Dava Sayısı	2014 yılında Açılan Dava Sayısı	2014 yılında Kapanan Dava Sayısı		
			Lehte Sonuçlanan	Aleyhte Sonuçlanan	Toplam
Üniversitemizce Açılan Davalar	24	50	12	22	34
Üniversitemize Karşı Açılan Davalar	105	81	38	30	68
TOPLAM	129	131	50	52	102

Kaynak: Hukuk Müşavirliği

Tablo 99: İcra İle İlgili Faaliyet Bilgileri

Veri Açıklaması	Sayısal Veri
2014 yılı açılan genel icra dosyası	45
2014 yılında açılan taahhüt-senet dosyası	32
2014 yılına devreden genel icra dosyası	31
2014 yılına devreden taahhüt-senet dosyası	70
İcra Dosyaları kapsamında 2014 yılında yapılan Toplam Tahsilat	192.044,64 TL
Devam eden genel icra dosyası	56
Devam eden taahhüt-senet dosyası	101
Dosya Sayıları Toplamı	157

Kaynak: Hukuk Müşavirliği

Tablo 100: Soruşturma İle İlgili Faaliyet Bilgileri

Soruşturma Türü	Soruşturulan	Devir	Açılan	Toplam	Sonuçlanan	Devam Eden
Ön Soruşturma	Akademik	5	0	5	3	2
	İdari	2	0	2	2	0
	Akademik ve İdari	1	0	1	1	0
	Görevsizlik	0	13	13	8	5
	Disiplin	0	19	19	14	5
	TOPLAM	8	32	21	28	12
Disiplin Soruşturması	Akademik	0	5	5	1	4
	İdari	1	17	18	11	7
	Akademik ve İdari	1	0	1	1	0
	Öğrenci	8	14	22	12	10
	TOPLAM	10	36	46	25	21
Ceza Soruşturması	Akademik	13	5	18	9	9
	İdari	4	4	8	3	5
	Akademik ve İdari	0	1	1	0	1
	TOPLAM	17	10	27	12	15
GENEL TOPLAM	35	78	94	65	48	

Kaynak: Hukuk Müşavirliği

Ar-Ge Faaliyetleri:

2014 yılında Bilimsel Araştırma Projeleri (BAP) için; 6.033.000,00 TL gelir tahmin edilmiştir. Söz konusu gelir tahminine ek olarak; Üniversitemiz 2014 yılı tahmin edilen Tezsiz Yüksek Lisans Gelirlerinin %30'luk BAP payı olan 45.000,00 TL ile birlikte Bilimsel Araştırma Projelerinin başlangıç ödeneği toplam 6.078.000,00 TL'dir. BAP için yılsonu itibariyle 9.754.066,84 TL gelir gerçekleşmiştir. Maliye Bakanlığınca yayınlanan "Yükseköğretim Kurumları Bütçelerinde Bilimsel Araştırma Projeleri İçin Tefrik Edilen Ödeneklerin Özel Hesaba Aktarılarak Kullanımına İlişkin Usul ve Esaslar" gereğince gerçekleşen gelirin 4.431.000,00 TL'lik kısmı giderleştirilerek Proje Özel Hesaplarına aktarılmıştır. Giderleştirilmeyen 1.647.000,00 TL tutarındaki kısım net finansman artığı olarak ertesi yıla devretmiştir. Önceki yıllardan devreden likit tutarlar dahil olmak üzere proje özel hesabında biriken tutarın 9.938.650,02 kısmı kullanılmış olup, söz konusu tutarın 7.038.766,00 TL'si BAP harcamalarına 2.899.884,02 TL'si Kalkınma Bakanlığı projesi harcamalarına ilişkindir.

2014 yılı içinde TÜBİTAK tarafından finanse edilen 53 adet projenin harcamaları giderleştirilmiş, proje harcamalarının yanı sıra TÜBİTAK'ın Transfer Takip Sistemine elektronik veri girişi yapılmıştır. Yılsonu itibariyle 5 adet proje kapatılarak, hesapları TÜBİTAK'a devredilmiştir. Yılsonu bütçe büyüklüğü 8.160.144,00 TL'dir.

Avrupa Birliği tarafından finanse edilen 6 adet projenin harcamaları gerçekleştirilmiştir. Söz konusu projelerin yılsonu toplam bütçe büyüklüğü 1.358.042,36 Euro'dur.

Bilim Sanayi ve Teknoloji Bakanlığı tarafından finanse edilen 6 adet yürütülmektedir. Projelerden 3 tanesi 2014 yılsonu itibari ile desteklenmiştir. Yılsonu itibariyle söz konusu projelerin bütçe büyüklüğü toplamı 1.996.158,33 TL'dir.

Orta Karadeniz Kalkınma Ajansı tarafından finanse edilen 5 adet proje yürütülmektedir. Yılsonu itibariyle söz konusu projelerin bütçe büyüklüğü toplamı 620.963,23 TL'dir.

Aile ve Sosyal Politika Bakanlığı tarafından EDES Projesi kapsamında finanse edilen 2 adet projenin harcamaları gerçekleşmiştir. Yılsonu itibariyle söz konusu projelerin bütçe büyüklüğü toplamı 214.556,00 TL dir.

2014 yılında Üniversite-Sanayi Projelerini geliştirmek için;

Üniversite – Sanayi işbirliği çalışmalarını daha organize şekilde yapmak daha çok şirketle görüşmek, projelerin takibini organize bir şekilde yapmak, daha çok bilime ve sanayiye yönelik proje üretmek, üniversiteler arası indekste yer almak, üniversitemizin adını duyurmak adına her yıl bir proje pazarı düzenlenmesine karar verilmiştir. Bu kapsamda Proje Pazarı düzenlenmiştir. Proje pazarına 107 proje başvurusu yapıldı. Bu projelerin 65'i fuaye alanında sergilendi. Proje pazarı sonucunda Ar-Ge alanında ikincilik hak eden projeye 6.000 TL, üçüncülük hak eden projeye 4.000 liralık ödül verildi. İki gün süren proje pazarı çok sayıda akademisyen, okul tarafından ziyaret edilmiştir. Ayrıca bir başka Proje Pazarı Faaliyeti olarak 2014 İnovasyon Türkiye; Yenilikçi Teknolojiler ve Buluşlar Fuarına katılım gerçekleşti. Dört gün süren fuarda üniversitenin Ar-Ge çalışmalarının tanıtımı yapıldı.

Teknoloji Transfer Ofisi çalışmaları hızla devam etmektedir. Yapıyı güçlendirmek, çalışmalarını hızlandırmak adına 1601 TÜBİTAK (Teknoloji Transfer Ofislerine Yönelik Hazırlık, Başlangıç ve Kapasite Artırımı Sağlanması ve Uygulanması) başlığına proje yazılmıştır.

Proje Yönetim Ofisi Dış Kaynaklı Proje Birimi olarak Dış Kaynaklı Proje Birimi Otomasyon Yönetim Sistemi oluşturulmaktadır. Böylelikle TÜBİTAK, AB, Bakanlık, SANTEZ, Vakıf Proje başlıkları otomasyon sisteminde takip edilebilecektir.

Üniversitemizin Ar-Ge politikasının genel değerlendirilmesi ve gelecek dönemlere ilişkin temel hedef ve beklentilerimiz de aşağıda belirtilmiştir.

OMU destekli proje sayısı 2013 yılında 247 iken 2014 yılında 142 adet olmuştur. 2013 yılında teklif edilen proje sayısı 318 iken 2014 yılında 214 olmuştur.

OMÜ destekli projelerden yayına dönüştürülenlerin sayısı 2013 yılında 167 iken 2014 yılında bu rakam 201 adettir. Bu veriler dönem içerisindeki tamamlanan projelerden üretilen yayınlar hesaplanarak elde edilmiştir.

TÜBİTAK destekli yıl içerisinde devam eden ve başlayan proje sayısı 2013 yılında 30 iken 2014 yılında 53 olmuştur. TÜBİTAK destekli proje sayısı % 76 oranında artmıştır.

AB başlıklı projelere 2013 yılında başvuru sayısı 19 iken 2014 yılında 27 olmuştur. AB projelerine başvuru sayısı % 42 artmıştır.

Öğretim Üyelerini proje yazma konusunda teşvik etmek kapsamında 2014 yılında üniversitenin ana sayfasından yaklaşık 75 adet ilan yapılmıştır. Öğretim Üyeleri ile görüşmeler yapılmış, fikir bazındaki projelerle dahi ilgilenilmiş, düşüncelere uygun başlıklarla ilgili bilgi verilmiş, proje hazırlamaya yönlendirilmiştir. Proje yazma aşamasında hocalarımıza birebir eğitimler verilmiştir.

Kamu ve özel kuruluşlara danışmanlık hizmeti vermek: Bu kapsamda Samsun'daki kurumlar adına sunulan 5 adet projeye ortak olunmuş, projelerin içeriğine destek verilmiş, uygulama aşamasında projelerin takipleri yapılmıştır.

Eğitim programlarının ve bilgilendirme toplantılarının takibini yapmak, üniversitenin bu konuyla ilgili bilgilendirilmesini sağlamak amacıyla açılan hibelere yönelik olarak ilgili kurumlarla irtibata geçilerek bilgilendirme toplantısı, eğitim toplantısı talep edilmiş, üniversitenin yazılı olarak bilgilendirilmesi sağlanmıştır.

Öğretim elemanlarının çalışma alanları ve ilgileri ile Ondokuz Mayıs Üniversitesinde gerçekleştirilmiş ve gerçekleştirilen dış kaynaklı projelere ilişkin veritabanı oluşturulmuştur.

Bafra'daki kamu kurumu, esnaf, sanayici ve STK temsilcilerine (85 kişi) proje yazma ve yönetme eğitimi verilmiştir.

TÜBİTAK projelerinin mali hizmetleriyle ilgili TÜBİTAK tarafından verilen 5 günlük eğitime ve Patent Enstitüsünün PAPTIT projesi kapsamında verdiği 5 günlük Patent Araştırma eğitimi alınmıştır.

OKA Teknik Destek Projesi başlığı kapsamında 23 kişiye Proje Döngüsü Yönetimi Eğitimi verilmiştir.

Tablo 101: Üniversite Destekli Projeler (BAP)

Üniversite Destekli Projeler (BAP)								
Proje Kodu	Teklif Edilen				Kabul Edilen			
	Proje Sayısı	Proje Ödeneği	Ortalama Hakemlik Süresi	Proje Sayısı	Proje Ödeneği (TL)	Projelerde Görev Alan Araştırmacı Sayısı (Yürütücü Hariç)	Projelerde Görev Alan Yürütücü Sayısı	Projeler kapsamında olan yüksek lisans, doktora ve tıpta uzmanlık tezi sayısı
1901	42	1.124.739,94	15	12	188.189,69	21	12	
1902	1	99.727,11	15					
1903	2	46.254,96	15	2	31.818,44	4	2	
1904	100	652.670,00	15	82	458.311,67	82	82	82
1905	18	536.874,32	15	17	364.230,72	23	17	
1906	46	13.828.323,11	15	25	6.077.596,00	78	25	
1907	5	1.016.545,60	15	4	883.850,00	13	4	
TOP-LAM	214	16.652.465,04	15	142	8.003.996,52	221	142	82

Kaynak: Proje Yönetim Ofisi

Tablo 102: 2014 Yılında Tamamlanan Bilimsel Araştırma Projelerinden Üretilen Yayın Tablosu

Akademik Birimler	Eğitim Fakültesi	Fen-Edebiyat Fakültesi	Mühendislik Fakültesi	Ziraat Fakültesi	Diş Hekimliği Fakültesi	Veteriner Fakültesi	İlahiyat Fakültesi	Yaşar Doğu S.B. Fakültesi	Tıp Fakültesi	Toplam
Makale	2	23	10	6	2	1	1		4	49
Bildiri	2	11	26	8		7	1		11	66
Tez	1	21	15	10	9	3	2	1	22	84
Ödül										-
Patent										-
Poster			1						1	2
Kitap										-
Toplam	5	55	52	24	11	11	4	1	38	201

Kaynak: Proje Yönetim Ofisi

2014 yılında tamamlanan Bilimsel Araştırma Projelerinden üretilen yayınlar yukarıdaki tabloda görülmektedir. Ayrıca bu çıktıların 9 adedi yayın atıf dizinlerinde (SCI E, SSCI, AHCI) OMÜ adresli olarak yer almış olup, bu yayınlara yıl içerisinde 4 adet atıf yapılmıştır. Bununla ilgili ayrıntı aşağıdadır.

- Eğitim Fakültesi : 1 Yayın
- Fen Edebiyat Fakültesi : 1 Yayın
- Mühendislik Fakültesi : 2 Yayın
- Ziraat Fakültesi : 2 Yayın / 2 Atıf
- Diş Hekimliği Fakültesi : 1 Yayın
- Veteriner Fakültesi : 1 Yayın / 1 Atıf
- Tıp Fakültesi : 1 Yayın / 1 Atıf

Tablo 103: 2014 Yılı AGED Desteklerine İlişkin Değerlendirme Tablosu

2013 YILI AGED DESTEKLERİNE İLİŞKİN DEĞERLENDİRME TABLOSU												
DESTEKLEME KODLARI	1921 (BAP) Kongre Desteği		1922(BAP) Uzun Süreli Yurt Dışı Ziyareti Programı Desteği		1923(BAP) Bilimsel Etkinlik Programı Desteği		1027(BAP) Eğitim Donanım(Bilgisayar/Kitap) Desteği		1924 (AGED)		1925(AGED)	
	Kabul Edilen	Destek Miktarı (T.L)	Kabul Edilen	Destek Miktarı (T.L)	Kabul Edilen	Destek Miktarı (T.L)	Kabul Edilen	Destek Miktarı (T.L)	Kabul Edilen	Destek Miktarı (T.L)	Kabul Edilen	Destek Miktarı (T.L)
Tüm Akademik Birimler	73	205.148,54	9	64.213,16	20	169.282,99	44	-	407	129.393,77	123	66.800,00

Kaynak: Proje Yönetim Ofisi

Tablo 104: TÜBİTAK Destekli Projeler

Sıra No	Programın Ötö-ritesi	Programın Tarihi	Projenin Koordinatörü	Projenin Başlığı	Projenin Bütçesi	Projenin Sonucu
1	TÜBİTAK	01.04.2011	Prof. Dr.CELAL TUNÇER	Fındık Yeşil Kokarcası (Palomena prasina L. Het: Pentatomidae)'nin Ses Kullanarak Yaptığı Tür İçi İletişimin Belirlenmesi	14.400,00 TL	Yürürlükte
2	TÜBİTAK	01.06.2012	Prof. Dr.ZEKİ ACAR	Samsun, Sinop ve Kastamonu İllerinden Bituminaria Bituminosa Genotiplerinin Toplanması, Tanımlanması ve Kültüre Alınma Olanaklarının Araştırılması	238.000,00 TL	Yürürlükte
3	TÜBİTAK	01.05.2012	Doç. Dr.RIDVAN KIZILKAYA	Atık Fındık Zuruğunun Mikrobiyal Biyoteknolojik Teknikler İle Kompostlanması	332.350,00 TL	Yürürlükte
4	TÜBİTAK	01.05.2012	Prof. Dr.CELAL TUNÇER	Fındıkta Zararlı Olan Yazıcı Böceklerle (Coleoptera:Curculionidae:Scolytinae) Karşı Mücadelede Tuzak Etkinliğinin Artırılması Ve Semiokimyasal Destekli Tuzak Bitki Yönteminin Geliştirilmesi	355.100,00 TL	Yürürlükte
5	TÜBİTAK	01.05.2012	Prof. Dr.SEVİLHAN MENNAN	Orta Karadeniz Bölgesi Seralarındaki Kök Nematodu Populasyonlarının Dağılışı, Bulaşıklık Seviyesi, Teşhisleri Ve Konukcu-Parazit İlişkilerine Mücadele Yaklaşımına Bakışlar	195.850,00 TL	Yürürlükte
6	TÜBİTAK	01.05.2012	Doç. Dr.ALPER ÇİFTÇİ	Balık Kökenli Aeromonas Hydrophila Suşlarının Antibiyotip, Genotip, Protein Profili Ve Spesifik Antijenik Glikoprotein Varlığı Yönünden Karşılaştırmalı Analizi İle Aşı Ve Teşhis Kitleri Geliştirilmesi	246.000,00 TL	Yürürlükte
7	TÜBİTAK	15.04.2012	Prof. Dr.BERNA TUNALI	Buğday'da (Triticum aestivum L.) Kök Çürüklük Patojeni, Fusarium spp.ye Karşı Endofitik Fusarium Spp.nin Antimikrobial Aktivitesi ve Bazı Patojenik ve Endofitik Fusarium Spp.nin Moleküler Farklılıkları	286.900,00 TL	Yürürlükte
8	TÜBİTAK	15.10.2012	Prof. Dr.ALİ KEMAL AYAN	Türk (Oriental) Tütünlerinin Genetik Çeşitliliğinin Belirlenmesi ve Farklı Teknolojik Özelliklere Sahip Hatların Tanımlanması	273.250,00 TL	Yürürlükte
9	TÜBİTAK	01.01.2013	Prof. Dr.HÜSNÜ DEMİRSOY	Meyve Ağaçlarının Terbiye ve Fertigasyonunda Yenilikçi Toprak ve Bitki İzleme Teknolojileri Üzerine Bilgi Paylaşımı	14.460,00 TL	Yürürlükte
10	TÜBİTAK	01.04.2013	Prof. Dr.İBRAHİM AYDIN	Bazı İslah İşlemlerinin Doğal Merada Verim, Botanik Kompozisyon Ve Yemin Mineral Dengesinden Kaynaklanan Potansiyel Hastalık Risklerine Etkileri	157.110,00 TL	Yürürlükte
11	TÜBİTAK	01.05.2013	Doç. Dr.NİLÜFER ÖZKAN	Mandibular Defektlerde VEGF ve BMP-2 Salımı Gerçekleştiren Biyobozunur Doku İskelelerinin Kullanılması	217.550,00 TL	Yürürlükte
12	TÜBİTAK	01.05.2013	Doç. Dr.ALP ERDİN KOYUTÜRK	Zihinsel Engelli -Down Sendromlu- Koopere Olmayan Sağlıklı Bireylerde Diş Tedavileri Sırasında Uygulanan Genel Anestezinin Kan Katekolamin, Serotonin, Karaciğer Enzim Düzeyleri ve Lipit Peroksidasyonu İle İlişki Düzeyleri	161.500,00 TL	Yürürlükte
13	TÜBİTAK	15.04.2013	Doç. Dr.İBRAHİM SÖNMEZ	Eumetsat Sabit Yörüngeli Uydulardan Elde Edilen Orman Yangın Ürününün Bölgesel Eşik Değerleri İle Türkiye Coğrafyası İçin İyileştirilmesi	101.502,00 TL	Yürürlükte

Tablo 104: TÜBİTAK Destekli Projeler (Devam)

Sıra No	Programın Otoritesi	Programın Tarihi	Projenin Koordinatörü	Projenin Başlığı	Projenin Bütçesi	Projenin Sonucu
14	TÜBİTAK	01.10.2013	Dr.BERKER FIÇI-CILAR	Pem Yakıt Pillerinde Su Ve Isi Yönetiminin İyileştirilmesi İçin Hidrofobik Nanoparçacıklar İle Yüksek Performanslı Ve Dayanıklı Yakıt Pili Bileşenlerinin Geliştirilmesi	473.356,00 TL	Yürürlükte
15	TÜBİTAK	01.07.2013	Doç. Dr.HASAN MURAT AKSOY	Entomopatojen Floresan Pseudomonadların Moleküler Karakterizasyonu	29.000,00 TL	Sonuçlandı
16	TÜBİTAK	01.10.2013	Prof. Dr.HÜSNÜ DEMİRSOY	Türkiye'de Kirazlarda Yeni Terbiye Sistemlerinin Uygulanabilirliği	173.400,00 TL	Yürürlükte
17	TÜBİTAK	15.11.2013	Prof. Dr.İSMET BOZ	Doğu Karadeniz Bölgesi İç Sahil Şeridinde Çayır Otundan Silaj Yapımının Benimsenmesi Ve Yayılması	171.650,00 TL	Yürürlükte
18	TÜBİTAK	15.10.2013	Prof. Dr.AHMET HİLMİ ÇON	Uşak Tarhanası Hamurunun Fermentasyonunda Aroma Oluşumu ve Mikrobiyota Arasındaki İlişkinin Belirlenmesi	231.650,00 TL	Yürürlükte
19	TÜBİTAK	01.11.2013	Prof. Dr.HÜSREV MENNAN	Lolium spp., Anthemis arvensis L. ve Matricaria chamomilla L.'nin Buğday Ekim Alanlarındaki Herbitsitlere Dayanıklılık Durumlarının PCR Bazlı Tespiti ve Hedef Enzim Bölgelerinde Mutasyon Noktalarının Saptanması	261.650,00 TL	Yürürlükte
20	TÜBİTAK	01.11.2013	Prof. Dr.VEDAT CEYHAN	Türkiye Arıcılığının Ekonomik Yapısı ve Etkinlik Analizi	188.785,00 TL	Yürürlükte
21	TÜBİTAK	01.11.2013	Yrd. Doç. Dr.ÖZLEM BÜYÜKTANIR	Kalitatif Hızlı Enzimatik İmmüno-Filtrasyon Testlerinin (Erifa) Kantitatif Ölçüm Yapabilecek Modellere Dönüştürülmesini Sağlayacak Mobil Tanı Sistemi? Geliştirilmesi	131.800,00 TL	Yürürlükte
22	TÜBİTAK	15.03.2014	Yrd. Doç. Dr.İSMAİL SEZER	Kızılırmak Deltası'nda Farklı Gübre Kaynakları Ve Yabancı Ot Kontrolünün Organik Çeltikte Bitki Gelişmesi, Verim Ve Kalite Üzerine Etkileri	356.300,00 TL	Yürürlükte
23	TÜBİTAK	01.10.2013	Yrd. Doç. Dr.ASLIHAN KURT KIZILDOĞAN	Streptomyces Clavuligerus'ta Bldg Pleiotropik ve Ccar Yolak-Özgü Regülatörlerinin Tunikamisin Gen Kümesinin Transkripsiyonel Düzenlenmesi ve Tunikamisin Biyosentezi Üzerindeki Etkisi	29.895,00 TL	Yürürlükte
24	TÜBİTAK	15.01.2014	Prof. Dr.İBRAHİM ÖZKOÇ	Spiranthes Spiralis Funguslarının Moleküler Tekniklerle Tanımlanması Ve Tohum Çimlenmesi Üzerine Fungusların Etkisi	30.000,00 TL	Yürürlükte
25	TÜBİTAK	15.11.2014	Prof. Dr.FEHMİ YAZICI	Standardize Fındık Sütü Üretimi ve Yoğurt Üretiminde Kullanımı	214.180,00 TL	Yürürlükte
26	TÜBİTAK	01.10.2014	Prof. Dr.HÜSEYİN ÇELİK	Güneyli Yüksekboylu ve Tavşangözü Mavi-yemiş Çeşitlerinin Türkiye'ye İntroduksiyonu ve Karadeniz Bölgesindeki Performanslarının Saptanması	133.750,00 TL	Yürürlükte
27	TÜBİTAK	01.10.2014	Prof. Dr.AHMET HİLMİ ÇON	Ekşihamur Laktik Asit Bakteri Florasının Belirlenmesi Ve Gluten İle Fitat Parçalayan Laktik Starter Kültür Seçimi	281.950,00 TL	Yürürlükte
28	TÜBİTAK	01.10.2014	Doç. Dr.EYÜP SELİM KÖKSAL	Tarım Alanlarının İzleme ve Değerlendirilmesine Yönelik, Uzaktan Algılama ve Yapay Sinir Ağlarıyla Yüksek Çözünürlüklü Evapotranspirasyon, Verim ve Su Kullanım Etkinliği Haritalarının Oluşturulması	297.900,00 TL	Yürürlükte

Tablo 104: TÜBİTAK Destekli Projeler (Devam)

Sıra No	Programın Otorititesi	Programın Tarihi	Projenin Koordinatörü	Projenin Başlığı	Projenin Bütçesi	Projenin Sonucu
29	TÜBİTAK	01.11.2014	Prof. Dr.BİLAL CEMEK	Patlıcan Bitkisinin Sulama Programlamasının Belirlenmesinde Yapay Zekâ Uygulamalarının Kullanılması	182.675,00 TL	Yürürlükte
30	TÜBİTAK	01.08.2014	Prof. Dr.LEYLA DEMİRSOY	Yeni Çilek Çeşitlerinin Samsun'da Açıkta Ve Plastik Serada Performanslarının Belirlenmesi	29.800,00 TL	Yürürlükte
31	TÜBİTAK	15.09.2014	Doç. Dr.MUSTAFA OLFAZ	Kıl Keçi Ve Saanen X Kıl Keçi (G1) Melezi Erkek Oğlakların Besi Performansı, Karkas Özellikleri, Et Kalitesi Ve Optimum Besi Süresinin Belirlenmesi	73.500,00 TL	Yürürlükte
32	TÜBİTAK	15.11.2014	Doç. Dr.MAHMUT SÖZMEN	Ratlarda Deneysel Olarak Oluşturulan İzoproteinol Kardiyotoksitesinde Periostin Uygulamasının Etkilerinin Araştırılması	226.700,00 TL	Yürürlükte
33	TÜBİTAK	15.08.2014	Yrd. Doç. Dr.MUSA KAVAS	Yaprak Açım Zamanını Bakımından Farklılık Gösteren Üç Fındık Çeşidinde Yeni Dizileme Yöntemleri Kullanılarak Transkriptom Analizlerinin Gerçekleştirilmesi	83.500,00 TL	Yürürlükte
34	TÜBİTAK	15.08.2014	Doç. Dr.MİRAY SÖKMEN	Amasya, Samsun, Tokat İllerinde Domateste Enfeksiyon Oluşturan Tomato Spotted Wilt Virus İzolatlarının Karakterizasyonu	30.000,00 TL	Yürürlükte
35	TÜBİTAK	01.12.2014	Doç. Dr.SADETTİN TURHAN	Hamsi (Engraulis encrasicolus) Atıklarından Antioksidan ve Antimikrobiyal Katkılı Yenilebilir Film Üretimi	29.450,00 TL	Yürürlükte
36	TÜBİTAK	15.05.2014	Doç. Dr.İLKUNUR AYDIN AVCI	Kemoterapi Alan Kolorektal Kanseri Hastalarda Üç Bileşenli Hasta Bakım Yönetim Programı HEWET'in Etkinliğinin Değerlendirilmesi	54.400,00 TL	Yürürlükte
37	TÜBİTAK	01.05.2014	Prof. Dr.NERMİN KILIÇ	Akciğer Kontüzyonu Oluşturulan Ratlarda, Dexametazon ve L-NAME (N-Nitro, L-Arginin-Metil Ester)'in Akut Akciğer Hasarı Üzerine Olan Etkileri	11.450,00 TL	Yürürlükte
38	TÜBİTAK	15.04.2014	Doç. Dr.ERTAN ERTAŞ	Çeşitli Hassasiyet Gidericilerin Dentin Geçirgenliği ve Tübül Tıkayıcılığındaki Etkinliklerinin Bilgisayarlı Sıvı Filtrasyon Yöntemi ve SEM ile In Vitro Değerlendirilmesi	10.050,00 TL	Yürürlükte
39	TÜBİTAK	01.07.2014	Prof. Dr.SÜLEYMAN KAPLAN	In Utero Elektromanyetik Alana Maruz Kalan Sıçanların Periferik Kan Lenfosit Alt Gruplarının Değerlendirilmesi	9.462,00 TL	Yürürlükte
40	TÜBİTAK	01.07.2014	Prof. Dr.MEHMET HULUSİ ATMACA	Cushing Sendromu ve Obstruktif Uyku Apne Sendromu Arasındaki İlişkinin İncelenmesi	7.632,00 TL	Yürürlükte
41	TÜBİTAK	15.08.2014	Yrd. Doç. Dr.İBRAHİM DURAN	Bilgisayar Destekli Dizayn Ve Üretim Tekniğinde Kullanılan Feldspatik Porselen Blokların Işık Geçirgenliğinin Değerlendirilmesi	17.782,00 TL	Yürürlükte
42	TÜBİTAK	15.11.2014	Uzm. Dr.OSMAN KUKULA	Morfinin Deneysel Hafıza Bozucu Etkisinde Serotonerjik Sistemin Rolü	3.000,00 TL	Yürürlükte
43	TÜBİTAK	01.10.2014	Doç. Dr.YASEMİN ÖZDENER	Serapias vomeracea subsp. Laxiflora (Soó) Göz And Reinhard (Orchidaceae) Tohumlarının Doğal Şartlarda Çimlenme Fizyolojisinin Belirlenmesi ve Tohumdan Üretimi	267.903,00 TL	Yürürlükte

Tablo 104: TÜBİTAK Destekli Projeler (Devam)

Sıra No	Programın Ötörtesi	Programın Tarihi	Projenin Koordinatörü	Projenin Başlığı	Projenin Bütçesi	Projenin Sonucu
44	TÜBİTAK	15.10.2014	Prof. Dr.İSLAM GÜNDÜZ	Hibrit Bölge, Koruma ve Filocoğrafya Bağlamında Türkiye'deki İki Kirpi Türünün (Erinaceus Roumanicus ve Erinaceus Concolor) Evrimsel Genetiği	283.668,00 TL	Yürürlükte
45	TÜBİTAK	15.09.2014	Prof. Dr.HALUK KEFELİOĞLU	Ziprasidon Ve Okskarbazepin İlaç Etken Maddelerinin İnsan Periferik Lenfositleri Üzerindeki Sitotoksik Ve Genotoksik Etkileri	80.175,00 TL	Yürürlükte
46	TÜBİTAK	15.11.2014	Doç. Dr.TEVFİK ÖZEN	Güz Yemişi (Elaeagnus Umbellata Thunb.) Meyve ve Yaprağının Kimyasal İçeriği, Antiproliferatif, Biyotransformasyon Enzimleri ve Antioksidant Aktivitelerine Etkilerinin Araştırılması	75.913,00 TL	Yürürlükte
47	TÜBİTAK	01.12.2014	Prof. Dr.GÜLCAN ŞENEL	Karadeniz Bölgesinde Yayılış Gösteren Orchidaceae Familyasına Ait Bazı Cinsler Üzerinde Anatomik, Morfolojik ve Mikromorfolojik Bir Araştırma	80.967,00 TL	Yürürlükte
48	TÜBİTAK	01.12.2014	Doç. Dr.ERBİL AĞAR	Metalli (Zn) Ve Metalsiz 2,2,2-Tris(Pentacycloxy)Ethan-1-0l İçeren Azaftalosiyanın Sentezi,Karakterizasyonu ve Sıvı Kristal Özelliklerinin İncelenmesi	76.000,00 TL	Yürürlükte
49	TÜBİTAK	15.04.2014	Doç. Dr.ORHAN DENGİZ	Farklı Topografik Pozisyonlarda Yer Alan Bazaltik Ana Materyalin Jeokimyasal Ve Biyolojik Süreçlerin Etkisi Altında Ayrışma Oranları Ve Toprak Oluşumu	252.000,00 TL	Yürürlükte
50	TÜBİTAK	01.04.2014	Doç. Dr.HARUN ALBAYRAK	Türkiye'de İzole Edilen İnfeksiyöz Pankreatik Nekroz Virusu Saha Suşlarının Genetik Analizi ve Moleküler Karakterizasyonu: Klasik ve Rekombinant Aşı Denemeleri ve Teşhis Kiti Geliştirilmesi	405.500,00 TL	Yürürlükte
51	TÜBİTAK	01.04.2014	Prof. Dr.ERGİN ÖZTÜRK	Propolis Ekstraktının Kuluçkalık Yumurtalara İn-Ovo Enjeksiyonu Ve Kuluçka Sonrası Etlik Piliç Karmalarına İlavesinin İmmun Sistem, Bağırsak Mikroflorası Ve Besi Performansı Üzerine Etkilerinin Araştırılması	221.400,00 TL	Yürürlükte
52	TÜBİTAK	01.09.2014	Prof. Dr.AHMET OKUMUŞ	Hibrit Domates Tohumu Üretimi	17.979,00 TL	Yürürlükte
53	TÜBİTAK	01.09.2014	Prof. Dr. Hakan LEBLEBİCİOĞLU	Orta Karadeniz Arge ve Girişimcilik Proje Pazarı Projesi	30.000,00 TL	Tamamlandı
Projelerin Bütçe Toplamı					8.160.144 TL	

Kaynak: Proje Yönetim Ofisi

Tablo 105: Avrupa Birliği (AB) Destekli Projeler

AVRUPA BİRLİĞİ (AB) DESTEKLİ PROJELER								
Sıra No	Programın Otoritesi	Programın Tarihi	Projenin Koordinatörü	Projenin Başlığı	Projenin Toplam Bütçesi	Üniversite Tarafından Karşılanan Bütçe Miktarı	Projenin Sonucu	Dış Kayna. Proje Birimi. Katkısı
1	Merkezi Finans ve İhale Birimi	2013-2014	Doç. Dr. Ahmet MUTLU	The Project On Development University Students' Consciousness Of Democracy And Human Rights	99.883,00 €	9.988,30 €	Devam Ediyor	Dış Kaynaklı P. B.
2	FR-ERASMUS-ENWA	2011-2015	Yrd. Doç. Gürkan Gürdil	Proje Ortağı (Fransa koordinatör, 30 ülkeden ortağı var)	783.000,00 €		Devam Ediyor	
3	Birleşmiş Milletler	2013-2016	Prof. Dr. Hüsrev MENNAN	Sustainable Long- Term Weed Control Strategies With Giyphosate Prog	30.200,00 €		Proje devam ediyor	Teknik Destek
4	Avrupa Meteoroloji Uygulamaları İşletme T.	2012-2017	Yrd. Doç. Dr. İbrahim Sönmez	Avrupa Meteoroloji Uygulamaları İşletme T.	6.959,36 €		Proje devam ediyor	Teknik Destek
5	Merkezi Finans ve İhale Birimi	2014-2015	Arş. Gör. Dursun KURT	Tütün Yorgunu Çocuklar	170.000,00 €	17.000 ,00€	Proje Başladı	Dış Kaynaklı Proje Birimi
6	Ulusal Ajans	2014-2015	Prof. Dr. Ganite KURT	KOBİLERE 5-Nokta Eğitimi	268.000,00 €		Proje Başladı	Teknik Destek
Projelerin Bütçe Toplamı					1.358.042 €	9.988 €		

Kaynak: Proje Yönetim Ofisi

Tablo 106: Engelli Destek Programı

Engelli Destek Programı (EDES - 2013)							
Sıra No	Programın Otoritesi	Programın Tarihi	Projenin Koordinatörü	Projenin Başlığı	Projenin Bütçesi	Projenin Sonucu	Dış Kayna. Proje Birimi. Katkısı
1	Aile ve Sosyal Politikalar Bakanlığı	22.02.2013	Arş. Gör. Mehtap Yağan AŞÇI	Diyabetli Çocuklar Okulda Projesi (DİÇOP II)	117.086,00 TL	Proje devam ediyor	Dış Kaynaklı Proje Birimi
2	Aile ve Sosyal Politikalar Bakanlığı	22.02.2013	Prof. Dr. Ahmet BULUT	Söz Veriyorum Ben Buna Değerim (SÖZDEP)	97.470,00 TL	Proje devam ediyor	Dış Kaynaklı Proje Birimi
Projelerin Bütçe Toplamı					214.556 TL		

Kaynak: Proje Yönetim Ofisi

Tablo 107: SANTEZ Projeleri

SANTEZ Projeleri							
Sıra No	Programın Otoritesi	Programın Tarihi	Projenin Koordinatörü	Projenin Başlığı	Projenin Bütçesi	Projenin Sonucu	Dış Kayna. Proje Birimi. Katkısı
1	Bilim, Sanayi ve Teknoloji Bakanlığı, Kitam Makine Madencilik İnşaat İthalat, İhracat Limited Şirketi	2013-2014	Prof. Dr. Aydın DURMUŞ	Rota Darbeli Hidrolik Kayaç Delme makinası tasarımı	824.826,00 TL	Proje Devam Ediyor	
2	Bilim, Sanayi ve Teknoloji Bakanlığı, GENÇ TÜRK TARIM SANAYİ TİCARET LTD. ŞTİ.	2013-2014	Doç. Dr. Talip Kahyaoğlu	Fındık Bal Esaslı Yeni Ürünün Raf Ömrünün Geliştirilmesi	135.000,00 TL	Proje Devam Ediyor	
3	Bilim, Sanayi ve Teknoloji Bakanlığı,	2013-2015	Prof. Dr. Muhammed DERVİŞOĞLU	Kudret Narı Biyoaktif Bileşenlerinin Ekstraksiyonu için Proses Geliştirilmesi	250.371,69 TL	Devam ediyor	
4	Bilim, Sanayi ve Teknoloji Bakanlığı, Sampa Otomotiv ve Tic. A.Ş.	2014-2016	Yrd. Doç. Dr. Kemal YILDIZLI	Sac Metal Kaplama Yöntemiyle Dövme Kalıp Gravürünün yenilenmesi ve Lazer Işını ile Kalıp Ömrünün Arttırılması	236.135,86 TL	Devam Ediyor	Teknik Destek
5	Bilim, Sanayi ve Teknoloji Bakanlığı, Gento Tohumculuk Limited Şirketi	2014-2016	Prof. Dr. Ahmet BALKAYA	Aşılı Patlıcan Üretiminde Genetik kaynakların anaç ıslah program değerlendirmesi yrli anaç geliştirilmesi	312.860,78 TL	Devam Ediyor	Teknik Destek
6	Bilim, Sanayi ve Teknoloji Bakanlığı	2014-2016	Yrd. Doç. Dr. Kemal YILDIZLI	Uzun Ömürlü Beton Pompası Piston Takoza Tasarımı ve Modifikasyonu	236.964,00 TL	Devam Ediyor	Teknik Destek
Projelerin Bütçe Toplamı					1.996.158 TL		

Kaynak: Proje Yönetim Ofisi



Tablo 108: Üniversite Sanayi İşbirliği Projeleri

ÜNİVERSİTE SANAYİ İŞBİRLİĞİ PROJELERİ							
Sıra No	Programın Otoritesi	Programın Tarihi	Projenin Koordinatörü	Projenin Başlığı	Projenin Bütçesi	Projenin Sonucu	Dış Kayna. Proje Birimi. Katkısı
1	Teknogirişim	2014	Öğr. Gör. Harun SÜNBÜL	Yürüme Engelli Bireyler İçin Pedaldan Kumandalı Dikiş Makinelerinin Kumanda Bileklik Sistemi İle Kontrolü	100.000,00 TL	Proje Devam Ediyor	
2	OMV Gaz ve Enerji Bilimleri Ltd. Şti.	2011-2015	Yrd. Doç. Dr. Selçuk Demir	Alternatif Enerji Kaynağı Hidrojen Depolama Özelliğine sahip Bazı Yeni Metal Organik Kafes Yapılarının Sentezi	61.000,00 TL	Proje Devam Ediyor	Dış Kaynaklı P. B.
3	TUSAŞ Motor Sanayi A.Ş	2012-2015	Prof. Dr. Süleyman TOLUN	Özgün Motor Geliştirme Projelerinde İhtiyaç duyulan uçuş testlerinde kullanılacak olan insansız hava araçlarının tasarım ve üretimi	74.041,00 TL	Proje Devam Ediyor	Dış Kaynaklı P. B.
4	SCOTAB	2013-2015	Prof. Dr. Necdet ÇAMAŞ	Samsun İli Tütün Üretim Alanlarına Yönelik Tohumluk Üretim ve Çeşit Geliştirme	145.650,00 TL	Proje Devam Ediyor	Dış Kaynaklı P. B.
Projelerin Bütçe Toplamı					380.691,00 TL		

Kaynak: Proje Yönetim Ofisi

Tablo 109: Orta Karadeniz Kalkınma Ajansı(OKA) Destekli Projeler

Orta Karadeniz Kalkınma Ajansı(OKA) Destekli Projeler							
Sıra No	Programın Otoritesi	Programın Tarihi	Projenin Koordinatörü	Projenin Başlığı	Projenin Bütçesi	Projenin Sonucu	Dış Kayna. Proje Birimi. Katkısı
1	OKA	2014	Öğ. Gör. Erkan Demirci	Yeşilyurt Demir Çelik Meslek Yüksekokulu Yenilenebilir Enerji Kaynakları İle Enerji Üretimi Projesi	335.963,23 TL	Proje Devam Ediyor	Teknik Destek
2	OKA	2014	TEKNOPARK	TEKNOPARK Güneşleniyor	255.000 TL	Proje Devam Ediyor	Teknik Destek
3	OKA	2014	Prof. Dr. Hüsrev MENNAN	OKA Teknik Destek	15.000 TL	Proje Tamamlandı	Dış Kaynaklı Proje Birimi
4	OKA	2013	Yrd.Doç. Dr. İsmail GELEN	Proje Yazma ve Yönetimi Projesi	15.000,00 TL	Tamamlandı	Teknik Destek
5	OKA (Ortaklık)	2013	Samsun Valiliği	İstihdama Bir Adım Daha	60.000 TL	Devam ediyor	Teknik destek
Projelerin Bütçe Toplamı					620.963,23 TL		

Kaynak: Proje Yönetim Ofisi

110: 7. ÇERÇEVE

7. ÇERÇEVE							
Sıra No	Programın Otoritesi	Programın Tarihi	Projenin Koordinatörü	Projenin Başlığı	Projenin Bütçesi	Projenin Sonucu	Dış Kayna. Proje Birimi. Katkısı
1	EUROPEAN COM-MISSIO	2012-2015	Prof. Dr. Aysun Gümüş	BENTHIS (Benthic Ecosystem Fisheries Impact Study)	55.000 TL	Devam Ediyor	Teknik Destek
Projelerin Bütçe Toplamı					55.000 TL		

Kaynak: Proje Yönetim Ofisi

Açıklama: Yukarıda yer alan tüm proje tablolarında, 2014 yılı içerisinde devam eden veya yeni başlayan projelere yer verilmiştir



Tablo 111: AGED Ödülleri

Dağıtılan Ödüller	
Teşvik Başvurusu Yapılan Yayın Sayısı	407
Yayın Teşvik Ödülü Alan Öğretim Üyesi Sayısı	885
Verilen Toplam Yayın Teşvik Ödülü (TL)	129.393,77 TL
Atıf Teşvik Başvurusu	123
Atıf Teşvik Ödülü Alan Öğretim Üyesi Sayısı	123
Verilen Toplam Atıf Teşvik Ödülü (TL)	66.800,00 TL
Öğretim Üyelerine Verilen Toplam Teşvik Miktarı (TL)	196.193,77 TL

Kaynak: Proje Yönetim Ofisi





2 - Performans Sonuçları Tablosu ve Sonuçların Değerlendirilmesi

Performans Hedefi İzleme ve Değerlendirme (PHİD) Formu - 1

Yıl/Dönem	2014
Performans Hedefi	1/Önlisans, lisans ve lisansüstü öğrenci başarı düzeyinin geliştirilmesi.

Sıra	Performans Göstergeleri	Hedef (Ortalama)	Yılsonu Gerçekleşme Tahmini (Ortalama)	Gerçekleşme					Gerçekleşme Durumu
				I. Üç Aylık	II. Üç Aylık	III. Üç Aylık	IV. Üç Aylık	Ortalama	
1	Önlisans mezunlarının yıllık mezuniyet not ortalamaları./Oran	2,93	2,76	-	2,80	2,74	2,74	2,76	94,20%
2	Lisans mezunlarının yıllık mezuniyet not ortalaması (Tıp Fakültesi hariç)./Oran	2,99	2,76	-	2,79	2,73	2,71	2,74	92,31%
3	Tıp Fakültesi mezunlarının yıllık mezuniyet not ortalaması./Oran	3,18	2,93	-	2,96	2,93	2,91	2,93	92,14%
4	Yüksek lisans mezunlarının mezuniyet not ortalamaları./Oran	3,39	3,34	-	3,34	3,34	3,35	3,34	98,53%
5	Doktora mezunlarının mezuniyet not ortalamaları./Oran	3,37	3,43	-	3,42	3,49	3,38	3,43	101,78%
6	Önlisans mezunlarının mezuniyet oranı (Mezun olan önlisans öğrenci sayısı / Normal süresinde mezun olması gereken önlisans öğrenci sayısı) x 100./Yüzde	68,09	79,65	-	65,11	84,36	89,48	79,65	116,98%
7	Lisans mezunlarının mezuniyet oranı (Mezun olan lisans öğrencilerin sayısı /Normal süresinde mezun olması gereken lisans öğrenci sayısı) x 100./Yüzde	67,97	63,31	-	53,63	68,81	67,50	63,31	93,14%
8	Yüksek lisans mezunlarının ortalama eğitim süresi (Tıp, Diş, Veteriner Fakültesi hariç)./Yarıyıl	5,54	5,10	-	5,30	4,90	5,08	5,09	108,63%
9	Doktora mezunlarının ortalama eğitim süresi./Yarıyıl	11,92	10,70	-	10,60	10,38	11,12	10,70	111,40%

Değerlendirme	<p>Önlisans, lisans ve lisansüstü öğrenci başarı düzeyinin geliştirilmesinin izlenmesi için belirlenen 2014 yılı Performans Hedeflerine göre; PG5 ve PG6 nolu Performans Göstergelerinde hedeflenen başarı düzeyi elde edilmiş olmakla birlikte, diğer göstergelerde hedeflenen düzeye yakın bir başarı sağlanmıştır.</p> <p>Performans göstergelerinden mezuniyet not ortalamasını içeren göstergelerin ortalama sonucu, gerçekleşen üç dönemin ortalaması alınarak hesaplanmıştır.</p>
---------------	--

Performans Hedefi İzleme ve Değerlendirme (PHİD) Formu-2

Yıl/Dönem	2014
Performans Hedefi	2/Üçlü eğitimi aktifleştirip geliştirmek ve farklı alanlara yaymak.

Sıra	Performans Göstergeleri	Hedef	Yılsonu Gerçekleşme Tahmini (Ortalama)	Gerçekleşme					Gerçekleşme Durumu
				I. Üç Aylık	II. Üç Aylık	III. Üç Aylık	IV. Üç Aylık	Kümülatif (Ortalama)	
1	Yeni açılan önlisans program sayısı/mevcut program sayısı./Oran	0,06	0,07	-	0,07	0,07	0,07	0,07	111,67%
2	Yeni açılan lisans program sayısı/mevcut program sayısı./Oran	0,05	0,07	-	0,07	0,07	0,07	0,07	139,53%
3	Yeni açılan yüksek lisans program sayısı/mevcut program sayısı./Oran	0,07	0,13	-	-	0,13	0,13	0,13	198,51%
4	Yeni açılan doktora program sayısı/mevcut program sayısı./Oran	0,07	0,06	-	-	0,06	0,06	0,06	93,24%
5	Önlisans eğitiminde öğrenci sayısı/öğretim elemanı sayısı./Oran	30,00	66,84	-	-	66,84	66,84	66,84	44,88%
6	Lisans eğitiminde öğrenci sayısı/öğretim elemanı sayısı./Oran	30,00	16,23	-	-	16,23	16,23	16,23	184,81%
7	Lisansüstü öğrenci sayısı/lisans öğrenci sayısı./Oran	0,15	0,19	-	-	0,19	0,19	0,19	128,61%
8	Lisansüstü eğitiminde öğrenci sayısı/öğretim elemanı sayısı./Oran	4,20	26,73	-	-	26,73	26,73	26,73	15,71%

Değerlendirme	<p>Üniversitemizde üçlü eğitimi aktifleştirip geliştirmek ve farklı alanlara yaymak amacı ile gerçekleştirilen eğitim hizmetinin izlenmesine dair oluşturulan Performans Göstergelerinin çoğunluğunda, 2014 yılı hedeflenen gösterge düzeylerinin üzerinde gerçekleşmeler olmuştur.</p> <p>Üniversitemizde 2014 yılı içerisinde sunulan eğitim programları kapsamında;</p> <ul style="list-style-type: none"> -7 adet yeni önlisans programı açılmış olup, yıl sonu itibarıyla mevcut önlisans program sayımız 104'e ulaşmış, -9 adet yeni lisans programı açılmış olup, yıl sonu itibarıyla mevcut lisans program sayımız 129'a ulaşmış, -16 adet yeni yüksek lisans programı açılmış olup, yıl sonu itibarıyla mevcut yüksek lisans program sayımız 124'e ulaşmış, -4 adet yeni doktora programı açılmış olup, yıl sonu itibarıyla mevcut doktora program sayımız 66'ya ulaşmıştır. <p>Önlisans, Lisans ve Lisansüstü eğitimlerde öğretim elemanı başına düşen öğrenci sayısı değerlendirildiğinde; sadece lisans eğitiminde hedeflenen düzeyin üstünde bir gerçekleşme görülmekte olup, II.Stratejik Plan uygulama yılları itibarıyla önlisans ve lisansüstü eğitimde hedeflenen göstergelere ulaşılması için gerekli çalışmalar devam edecektir.</p>
---------------	--



Performans Hedefi İzleme ve Değerlendirme (PHİD) Formu-3

Yıl/Dönem	2014
Performans Hedefi	3/Öğretim elemanlarının yetkinliklerinin her yıl artırılması.

Sıra	Performans Göstergeleri	Hedef	Yılsonu Gerçekleşme Tahmini	Gerçekleşme					Gerçekleşme Durumu
				I. Üç Aylık	II. Üç Aylık	III. Üç Aylık	IV. Üç Aylık	Kümülatif	
1	Atıf endekslerince (SCI-Expanded, SSCI, AHCI) taranan dergilerde öğretim üyesi başına düşen ortalama yayın sayısı./Sayı	0,61	0,61	0,61	-	-	0,61	0,61	100,00%
2	Atıf endekslerince (SCI-Expanded, SSCI, AHCI) taranan dergilerdeki yayınların öğretim üyesi başına düşen ortalama atıf sayısı./Sayı	4,64	5,68	2,23	-	-	5,68	5,68	122,41%
3	"Eğitici Eğitimi" almış öğretim elemanı sayısı./Sayı	149,00	149,00	48,00	10,00	29,00	62,00	149,00	100,00%
4	Öğrencilerin öğretim elemanı memnuniyeti./Yüzde	-	-	-	-	-	-	-	-

Değerlendirme	<p>Öğretim elemanlarımızın yetkinliklerinin her yıl artırılmasının izlenmesi amacı ile oluşturulan performans göstergelerinden; PG1 ve PG2'de SCI-Expanded, SSCI, AHCI'de Yayınlanmış Çalışmalara ait veriler değerlendirildiğinde 2014 yılı içerisinde 638 yayın yapılmış ve Üniversitemiz yayınlarına 5926 atıf yapılmıştır. Ayrıca söz konusu göstergelerin değerlendirilmesinde 2014 yıl sonu öğretim üyesi sayımız 1043 olarak alınmıştır. PG4-Öğrencilerin öğretim elemanı memnuniyetinin anket çalışmalarına 2015 yılı içerisinde başlanılacaktır.</p>
---------------	---

Performans Hedefi İzleme ve Değerlendirme (PHİD) Formu-4

Yıl/Dönem	2014
Performans Hedefi	4/Eğitim - Öğretimi destekleyen sosyal, kültürel ve sportif etkinliklerin artırılması

Sıra	Performans Göstergeleri	Hedef	Yılsonu Gerçekleşme Tahmini	Gerçekleşme					Gerçekleşme Durumu
				I. Üç Aylık	II. Üç Aylık	III. Üç Aylık	IV. Üç Aylık	Kümülatif	
1	Düzenlenen etkinlik (festival, yarışma, şenlik, turnuva, konferans, panel, kongre vb.) sayısı./Sayı	195	657	141	273	-	243	657	336,92%
2	Etkinlik düzenleyen öğrenci topluluğu sayısı./Sayı	54	66	15	19	-	32	66	122,22%
3	Üniversitelerarası müsabakalara katılan takım sayısı./Sayı	20	39	4	27	-	8	39	195,00%
4	Ödül alınan sportif faaliyet sayısı./Sayı	15	13	-	5	8	-	13	86,67%
5	Öğrenci memnuniyeti./Yüzde	-	-	-	-	-	-	-	-

Değerlendirme	<p>Eğitim-Öğretimi destekleyen sosyal, kültürel ve sportif etkinliklerin izlenmesi için oluşturulan gösterden PG1, PG2 ve PG3'de yer alan hedeflenen düzeylerin üzerinde gerçekleşmeler olmuştur. PG5-Öğrenci memnuniyeti anketleri ise 2015 yılında yapılacak olup, 2014 yılı göstergelerine dair veri girişi yapılmamıştır.</p> <p>Üniversitemizde 2014 yıl sonu itibariyle 83 öğrenci topluluğu bulunmakta olup, bu öğrenci topluluklarının %80'i yıl içerisinde etkinlik düzenlemiştir.</p>
----------------------	---



Performans Hedefi İzleme ve Değerlendirme (PHİD) Formu-5

Yıl/Dönem	2014
Performans Hedefi	5/BAP destekli projelerden yapılan yayın sayısının % 2 artırılması

Sıra	Performans Göstergeleri	Hedef	Yılsonu Gerçekleşme Tahmini	Gerçekleşme					Gerçekleşme Durumu
				I. Üç Aylık	II. Üç Aylık	III. Üç Aylık	IV. Üç Aylık	Kümülatif	
1	BAP (Bilimsel Araştırma Projeleri) finansmanı desteği alan yüksek lisans, doktora ve tıpta uzmanlık tezi sayısı./Sayı	161	82	-	31	51	-	82	50,93%
2	BAP destek teşvik türü sayısı./Sayı	10	7	-	-	-	7	7	70,00%
3	Yararlanan araştırmacı (yürütücü dâhil) sayısı./Sayı	834	363	-	143	200	20	363	43,53%
4	Proje başvurusu sayısı./Sayı	368	214	-	98	106	10	214	58,15%
5	Kabul edilen proje ödeneği / talep edilen destek miktarı x 100./Yüzde	41%	48,06%	-	-	-	48,06%	48,06%	117,22%
6	Öğretim elemanı başına proje yürütücülüğü (Proje yürütücüsü öğretim elemanı sayısı / toplam öğretim elemanı x 100)./Yüzde	25%	6,30%	-	-	-	6,30%	6,30%	25,20%
7	Ortalama hakemlik süresi./Gün	15	15	-	-	-	15	15	100,00%
8	Tamamlanan OMÜ destekli projelerden yayına dönüştürülenlerin sayısı./Sayı	250	201	-	102	75	24	201	80,40%
9	OMÜ destekli aktif proje sayısı./Sayı	291	142	-	55	79	8	142	48,80%

Değerlendirme	<p>Üniversitemiz Bilimsel Araştırma Projelerinin (BAP) desteklenmesi kapsamında; 2014 yılında 214 adet proje teklif edilmiş olup, 142'si kabul edilmiştir. 2014 yılı içerisinde aktif Bilimsel Araştırma Projelerinin 201 adeti yayına dönüşmüştür. Söz konusu performans göstergelerine ilişkin olarak; 2013 yılı içerisinde teklif edilen proje sayısı 318 iken 2014 yılında bu sayı 214'e düşmüş olup, teklif sayılarında görülen bu düşüş, diğer göstergelerde yansımıştır.</p> <p>Bilimsel Araştırma Projelerinin desteklenmesi kapsamında 10 ayrı destek teşvik türü bulunmakta olup, 2014 yılında kabul edilen projelerin 7 ayrı destek teşvik türünde olduğu görülmektedir.</p>
---------------	---

Performans Hedefi İzleme ve Değerlendirme (PHİD) Formu - 6

Yıl/Dönem	2014
Performans Hedefi	6/Hayat boyu öğrenme ilkesi kapsamında uzaktan ve sürekli eğitim faaliyetlerinin artırılması.

Sıra	Performans Göstergeleri	Hedef	Yılsonu Gerçekleşme Tahmini	Gerçekleşme					Gerçekleşme Durumu
				I. Üç Aylık	II. Üç Aylık	III. Üç Aylık	IV. Üç Aylık	Kümülatif	
1	UZEM tarafından yapılan lisans tamamlama programları protokol sayısı./Sayı	2	2	2	-	-	-	2	100%
2	UZEM tarafından sunulan önlisans program sayısı./Sayı	2	4	1	-	3	-	4	200%
3	UZEM tarafından sunulan lisans program sayısı./Sayı	-	-	-	-	-	-	-	-
4	UZEM tarafından sunulan yüksek lisans program sayısı./Sayı	2	6	2	-	4	-	6	300%
5	Kurum içinde uzaktan eğitim ile önlisans verilen ders sayısı./Sayı	30	49	10	-	39	-	49	163%
6	Kurum içinde uzaktan eğitim ile lisansta verilen ders sayısı./Sayı	-	-	-	-	-	-	-	-
7	Kurum içinde uzaktan eğitim ile lisansüstü verilen ders sayısı./Sayı	30	50	20	-	30	-	50	167%
8	UZEM tarafından düzenlenen sertifika eğitimi sayısı./Sayı	1	1	-	-	1	-	1	100%
9	UZEM tarafından açılan uluslararası program sayısı./Sayı	-	-	-	-	-	-	-	-
10	Sürekli Eğitim Merkezi'nin verdiği eğitim programı sayısı./Sayı	76	76	16	35	5	20	76	100%
11	Sürekli Eğitim Merkezi eğitim programlarından yararlanan sayısı./Sayı	2.554	2.554	472	1.807	106	169	2.554	100%
12	Sürekli Eğitim Merkezince verilen katılım / başarı belgesi ve sertifika sayısı./Sayı	229	229	11	17	117	84	229	100%

Değerlendirme	<p>Üniversitemiz Uzaktan Eğitim Merkezi (UZEM) sahip olduğu ve her yıl geliştirilen teknoloji yapısıyla, yıllar itibarıyla sunmuş olduğu eğitim programlarında artış olmaktadır. UZEM lisans tamamlama programları kapsamında 2013 yıl sonu itibarıyla varolan 2 adet program 2014 yılı itibarıyla devam etmekte olup, önlisans ve yüksek lisans programlarında ise hedeflenen düzeyin üzerine gerçekleşme görülmektedir. UZEM tarafından sunulan bu program sayılarındaki artış diğer performans göstergelerinde de hedeflenen düzeyin gerçekleşmesini sağlamıştır. Ancak UZEM tarafından 2014 yılı içerisinde sunulan herhangi bir lisans programı olmadığı için lisans ders sayısında bulunmamaktadır.</p> <p>Sürekli Eğitim Merkezi (OMÜSEM) hayat boyu öğrenme faaliyetlerinin uygulanması amacıyla "araştırma ve öğretim" ve "toplum hizmetleri" işlevlerini; 2014 yılı içerisinde; eğitim programları, sanat ve yabancı dil kursları, sağlık konulu televizyon programları ve takım çalışmasını güçlendiren workshop gibi faaliyetler düzenlenilerek, hedeflenen performans göstergeleri düzeyinde yerine getirmiştir.</p>
---------------	---



Performans Hedefi İzleme ve Değerlendirme (PHİD) Formu-7

Yıl/Dönem	2014
Performans Hedefi	7/Üniversitemiz faaliyetlerinin daha etkili ve verimli olmasını sağlayacak yönetim bilgi sistemini oluşturmak

Sıra	Performans Göstergeleri	Hedef	Yılsonu Gerçekleşme Tahmini	Gerçekleşme					Gerçekleşme Durumu
				I. Üç Aylık	II. Üç Aylık	III. Üç Aylık	IV. Üç Aylık	Ortalama	
1	Mevcut yazılım sayısı / İhtiyaç duyulan yazılım sayısı./Oran	0,80	1,83	0,80	1,18	1,91	3,41	1,83	228,13%
2	Mevcut donanım / İhtiyaç duyulan donanım sayısı./Oran	0,85	7,25	6,75	6,75	7,55	7,94	7,25	852,65%
3	Yönetim bilgi sisteminin tamamlanma oranı (yönetim bilgi sistemine entegre olmuş birim sayısı/tüm birim sayısı)./Oran	0,50	0,72	-	-	-	0,72	0,72	144,00%

Değerlendirme	<p>2014 yılı Ocak ayı itibarı ile mevcut yazılım sayısı 12 olup, ihtiyaç duyulan yazılım sayısı 16'dır. 2014 yılsonu itibarıyla ihtiyaç duyulan yazılımlardan 9 tanesi karşılanarak mevcut yazılım sayısı 21'e ulaşmış olup, yıl sonu itibarıyla ihtiyaç duyulan yazılım sayısı 5'te kalmıştır. Bu performans göstergelerinin verileri değerlendirildiğinde 2014 yılı içerisinde tamamlanan yazılımlar sonucunda hedeflenen verinin üzerinde bir gerçekleşme olmuştur.</p>
	<p>2014 yılı Ocak ayı itibarı ile mevcut donanım sayısı 581 olup, ihtiyaç duyulan donanım sayısı 258'dir. 2014 yılsonu itibarıyla ihtiyaç duyulan donanımlardan 28 tanesi karşılanarak mevcut donanım sayısı 609'a ulaşmış olup ihtiyaç duyulan donanım sayısı 230'a düşmüştür. Bu performans göstergelerinin verileri değerlendirildiğinde 2014 yılı içerisinde ihtiyaç duyulan donanımların karşılanması sonucunda hedeflenen verinin üzerinde bir gerçekleşme olmuştur.</p>

Performans Hedefi İzleme ve Değerlendirme (PHİD) Formu-8

Yıl/Dönem	2014
Performans Hedefi	8/Organizasyon işleyişini, insan kaynağını ve kurum kültürünü geliştirmek.

Sıra	Performans Göstergeleri	Hedef	Yılısonu Gerçekleşme Tahmini	Gerçekleşme					Gerçekleşme Durumu
				I. Üç Aylık	II. Üç Aylık	III. Üç Aylık	IV. Üç Aylık	Kümülatif	
1	Akademik personel başına düşen yıllık eğitim süresi./Saat	2,05	12,64	6,60	3,16	1,83	1,05	12,64	616,59%
2	İdari personel başına düşen yıllık eğitim süresi./Saat	0,52	4,76	0,12	1,33	3,11	0,20	4,76	915,38%
3	Yurtdışı kongre, konferans, seminer vb. bilimsel toplantılara gönderilen akademik personel sayısı./Sayı	1.041	552	73	181	172	126	552	53,03%
4	Yurtiçi kongre, konferans, seminer vb. bilimsel toplantılara gönderilen akademik personel sayısı./Sayı	2.478	2.073	557	701	239	576	2.073	83,66%
5	Yurt içi seminer, konferans, eğitim vb. toplantılara gönderilen idari personel sayısı./Sayı	157	126	22	42	19	43	126	80,25%
6	Verilen oryantasyon eğitim sayısı./Sayı	64	-	8	11	13	15	47	73,43%

Değerlendirme	<p>Üniversitemizde organizasyon işleyişini, insan kaynağını ve kurum kültürünü geliştirmek amacı ile akademik ve idari personellerin 2014 yılı içerisinde yurtdışı ve yurt içi eğitimlere katılımları sağlanarak, personel başına düşen eğitim sürelerinde hedeflenenin üzerinde bir gerçekleşme olmuştur. 2014 yılısonu itibariyle; 434 akademik personel toplam 890 saat, 5604 idari personel ise toplam 2930 saat eğitim almıştır.</p>
----------------------	---



Performans Hedefi İzleme ve Değerlendirme (PHİD) Formu-9

Yıl/Dönem	2014
Performans Hedefi	9/Fiziki yapıyı iyileştirmek ve geliştirmek.

Sıra	Performans Göstergeleri	Hedef	Yılsonu Gerçekleşme Tahmini	Gerçekleşme					Gerçekleşme Durumu
				I. Üç Aylık	II. Üç Aylık	III. Üç Aylık	IV. Üç Aylık	Kümülatif	
1	Yapılmakta olan kapalı alan./Metrekare	65.058	48.558	-	-	-	48.558	48.558	74,64%
2	Yapılmakta olan kapalı alanın fiziki gerçekleşmesi./Yüzde	2	15	-	-	-	15	15	750%
3	Toplam öğrenci sayısı./Sayı	52.000	52.301	-	-	-	52.301	52.301	100,58%
4	İyileştirmesi yapılan klinik sayısı./Adet	3	4	-	-	-	4	4	133,33%
5	Mevcut kapalı alan./Metrekare	608.250	615.308	-	-	-	615.308	615.308	101,16%
6	Bedensel engellilere uyumlu bina sayısı / toplam bina sayısı./Oran	0,13	0,07	-	-	-	0,07	0,07	58,00%
7	İyileştirilmesi yapılan derslik sayısı (amfi + sınıf)./Sayı	5	7	-	-	-	7	7	140,00%
8	İyileştirilmesi yapılan öğrenci laboratuvar sayısı./Sayı	1	1	-	-	-	1	1	100,00%

Değerlendirme	<p>Üniversitemizde yapılmakta olan kapalı alan metrekarelerinin gerçekleşme durumu;</p> <ul style="list-style-type: none">-Diş Hekimliği Fakültesi (21.000 m²)-Enstitüler ve Uzaktan Eğitim Uygulama ve Eğitim Merkezi (5.500 m²)-Merkez Kütüphane (11.500 m²)-Mühendislik Fakültesi Ek Bina (5.000 m²)-Havza Fizik Tedavi ve Rehabilitasyon Uygulama Eğitim Merkezi (15.000 m²)-Ladik Kayak Merkezi (1.458 m²)-Teknopark (5.600 m²) <p>binası inşaatlarının değerlendirmelerini kapsamaktadır. Söz konusu inşaatlardan Diş Hekimliği Fakültesi, Enstitüler ve Uzaktan Eğitim Uygulama ve Eğitim Merkezi, Havza Fizik Tedavi ve Rehabilitasyon Uygulama Eğitim Merkezi inşaatlarının yapımına devam edilmekte olup, Ladik Kayak Merkezi ve Teknopark binaları 2014 yıl sonu itibarıyla hizmete hazır hale getirilmiştir.</p> <p>Sağlık Uygulama ve Araştırma Merkezi bünyesinde bulunan 3 adet Kliniğin 2014 yılı içerisinde iyileştirilmesi yapılmıştır. Bedensel engellilere uyumlu hale getirilen binalar ise Eğitim Fakültesi, İktisadi ve İdari Bilimler Fakültesi ve Samsun Sağlık Yüksekokulu binalarıdır. İyileştirilmesi yapılan dersliklerimizde (amfi+sınıf) Fen Edebiyat Fakültesi, İktisadi ve İdari Bilimler Fakültesi, Vezirköprü Meslek Yüksekokulu, Havza Meslek Yüksekokulu derslikleri ve Güzel Sanatlar Kampüsünde gerçekleşmiştir. Fen Edebiyat Fakültesinde bulunan öğrenci laboratuvarımızda iyileştirilmesi yapılmıştır.</p>
---------------	--

Performans Hedefi İzleme ve Değerlendirme (PHİD) Formu-10

Yıl/Dönem	2014
Performans Hedefi	10/Kütüphane hizmetlerini iyileştirerek bilgiye daha hızlı ve kolay erişimi sağlamak.

Sıra	Performans Göstergeleri	Hedef	Yılsonu Gerçekleşme Tahmini	Gerçekleşme					Gerçekleşme Durumu
				I. Üç Aylık	II. Üç Aylık	III. Üç Aylık	IV. Üç Aylık	Kümülatif	
1	Kütüphanelere kayıtlı basılı yayın sayısı (kitap, tez)./Sayı	90.000	95.155	88.563	90.770	92.133	95.155 (Toplam)	95.155	105,73%
2	Abone olunan elektronik veri tabanı sayısı./Sayı	50	67	67	-	-	-	67	134,00%
3	Abone olunan e-dergi sayısı./Sayı	45.000	45.000	45.000	-	-	-	45.000	100,00%
4	Abone olunan e-kitap sayısı./Sayı	200.000	210.000	210.000	-	-	-	210.000	105,00%
5	Abone olunan e-tez sayısı (Yurtdışı)./Sayı	1.000.000	1.000.000	1.000.000	-	-	-	1.000.000	100,00%
6	Kütüphane hizmetinden yararlanan kişi sayısı./Sayı	30.000	30.337	6.505	6.032	6.621	11.179	30.337	101,12%
7	Kütüphane hizmetinden yararlananların memnuniyeti./Yüzde	98,00	97,50	96,00	-	-	99,00	97,50	99,49%
8	Görme engellilere yönelik kütüphane materyalleri./Sayı	650	500	500	-	-	-	500	76,92%

Değerlendirme	<p>Üniversitemiz Kütüphanesi tarafından Kütüphane hizmetlerini iyileştirmek amacı ile 2014 yılı içerisinde yapılan çalışmalar neticesinde; 4 göstergede hedeflenen düzeyinin üzerinde gerçekleşme olmuş, 2 göstergede hedeflenen düzey yakalanmış ve 2 göstergede ise hedeflenene yakın bir gerçekleşme olmuştur.</p>
---------------	---



Performans Hedefi İzleme ve Değerlendirme (PHİD) Formu-11

Yıl/Dönem	2014
Performans Hedefi	11/Öğrenci ve personelin uluslararası deneyimini yükseltmek.

Sıra	Performans Göstergeleri	Hedef	Yılsonu Gerçekleşme Tahmini	Gerçekleşme					Gerçekleşme Durumu
				I. Üç Aylık	II. Üç Aylık	III. Üç Aylık	IV. Üç Aylık	Kümülatif	
1	Erasmus+ programı kapsamında yapılan anlaşma sayısı./Sayı	165	167	141	12	2	12	167	101,21%
2	Erasmus+ programından öğrenim için giden öğrenci sayısı./Sayı	98	77	6	-	56	15	77	78,57%
3	Erasmus+ programından staj için giden öğrenci sayısı./Sayı	55	45	3	13	24	5	45	81,82%
4	Erasmus+ programından ders verme hareketliliği kapsamında giden öğretim elemanı sayısı./Sayı	35	50	4	24	22	-	50	142,86%
5	Erasmus+ programından eğitim alma hareketliliği kapsamında giden öğretim elemanı sayısı./Sayı	8	11	-	6	5	-	11	137,50%
6	Erasmus+ programından eğitim alma hareketliliği kapsamında giden idari personel sayısı./Sayı	18	21	1	15	5	-	21	116,67%
7	Mevlana programı kapsamında yapılan protokol sayısı./Sayı	60	51	37	13	-	1	51	85,00%
8	Mevlana programı ile öğrenim görmek için giden öğrenci sayısı./Sayı	22	1	-	-	1	-	1	4,55%
9	Mevlana programı ile ders verme hareketliliği kapsamında giden öğretim elemanı sayısı./Sayı	55	24	2	20	-	2	24	43,64%
10	Diğer ikili değişim programı kapsamında yapılan protokol sayısı./Sayı	43	50	40	5	2	3	50	116,28%
11	Aktif olarak öğrenci/personel değişimi yapılan diğer uluslararası işbirliği protokollerinin sayısı./Sayı	3	7	-	1	6	-	7	233,33%
12	Diğer ikili değişim programları kapsamında giden öğrenci sayısı./Sayı	-	-	-	-	-	-	-	-
13	Uluslararası değişim programlarından yararlanan bölüm/program sayısı./Sayı	50	49	-	-	49	-	49	98,00%
14	YÖK burslusu olarak yurt dışına giden öğretim elemanı sayısı./Sayı	5	8	1	6	1	-	8	160,00%
15	TÜBİTAK desteği ile yurt dışına giden öğretim elemanı sayısı./Sayı	8	8	2	1	5	-	8	100,00%

Değerlendirme	<p>ERASMUS+(Plus) programı Avrupa Birliği Hayatboyu Öğrenme Programı'nın (LLP) Avrupa Yüksek Öğretim Alanı'nda işbirliğini hedefleyen bir alt programıdır. Erasmus+ programı 2014-2020 yıllarını kapsamaktadır. 2013 yılı içerisinde yapılarak 2014 yılından itibaren geçerli olacak anlaşmalar tablomuzun I.Üç Aylık gerçekleşme verilerinde gösterilmiştir. Erasmus+ kapsamında yapılan anlaşma sayısındaki bu artış, Erasmus+ 'a ait diğer performans göstergelerinin çoğunluğunda hedeflenen düzeyin üzerinde gerçekleşme olmasını sağlamıştır.</p> <p>Mevlana Değişim Programı, yurtdışında eğitim veren yükseköğretim kurumları ile yurtdışında eğitim veren yükseköğretim kurumları arasında öğrenci ve öğretim elemanı değişimini gerçekleştirmeyi amaçlayan bir programdır. Mevlana programı kapsamında 2014 yılı içerisinde 18 yeni protokol yapılarak toplamda 51 protokole ulaşılmıştır. Ayrıca Diğer ikili değişim programları kapsamında 2014 yılı içerisinde 12 yeni protokol yapılarak toplamda 50 protokole ulaşılmıştır.</p>
---------------	--

Performans Hedefi İzleme ve Değerlendirme (PHİD) Formu-12

Yıl/Dönem	2014
Performans Hedefi	12/Çok kültürlü ve uluslararası kampüs ortamının oluşturulması.

Sıra	Performans Göstergeleri	Hedef	Yılsonu Gerçekleşme Tahmini	Gerçekleşme					Gerçekleşme Durumu
				I. Üç Aylık	II. Üç Aylık	III. Üç Aylık	IV. Üç Aylık	Kümülatif	
1	OMÜ - YÖS sınavının yapıldığı merkez sayısı./Sayı	33	33	-	33	-	-	33	100,00%
2	OMÜ - YÖS sınavına katılan öğrenci sayısı./Sayı	4.248	4.248	-	4.248	-	-	4.248	100,00%
3	OMÜ'de kayıtlı uluslararası öğrenci sayısı./Sayı	1.600	1.625	-	-	-	1.625	1.625	101,56%
4	Üniversitede eğitim gören uluslararası öğrenciler için düzenlenen uyum ve destek faaliyetlerinin sayısı./Sayı	6	17	4	3	1	9	17	283,33%
5	Katılım sağlanan uluslararası fuar sayısı./Sayı	9	7	2	3	1	1	7	77,78%
6	Erasmus programı ile gelen öğrenci sayısı./Sayı	30	24	12	-	11	1	24	80,00%
7	Erasmus programı ile gelen personel sayısı./Sayı	10	24	1	11	12	-	24	240,00%
8	Mevlana programı ile gelen öğrenci sayısı./Sayı	99	32	-	-	32	-	32	32,32%
9	Mevlana programı ile gelen personel sayısı./Sayı	40	24	10	12	-	2	24	60,00%
10	Diğer protokoller kapsamında gelen öğrenci sayısı./Sayı	140	223	-	35	169	19	223	159,29%
11	Yabancı uyruklu öğretim elemanı sayısı./Sayı	10	14	10	1	2	1	14	140,00%

Değerlendirme	<p>Bu Performans hedefimize ulaşmak için belirlenen; “Üniversiteyi uluslararası alanda tanıtıcı çalışmaların yapılması” ve “Uluslararası öğrenci ve personel sayısının artırılması” stratejileri 2014 yılında başarı ile yürütülerek yukarıda yer alan performans göstergeleri gerçekleşmelerinde görüleceği üzere uluslararası öğrenciler için tercih edililiğimizde kayda değer bir artış meydana gelmiştir.</p>
---------------	--



Performans Hedefi İzleme ve Değerlendirme (PHİD) Formu-13

Yıl/Dönem	2014
Performans Hedefi	13/Seçmeli derslerin % 30'unun (Türkçenin yanısıra) İngilizce olarak verilebilir hale getirilmesi.

Sıra	Performans Göstergeleri	Hedef	Yılsonu Gerçekleşme Tahmini	Gerçekleşme					Gerçekleşme Durumu
				I. Üç Aylık	II. Üç Aylık	III. Üç Aylık	IV. Üç Aylık	Kümülatif	
1	Yabancı dilde eğitim verilen program sayısı./Sayı	1	2	2	-	-	-	2	200%

Değerlendirme	Üniversitemiz Tıp Fakültesi tarafından Tıp (İngilizce) programı ve Fen Bilimleri Enstitüsü tarafından Nanobilim ve Nanoteknoloji (İngilizce) programı olmak üzere yabancı dilde toplam 2 adet eğitim veren programımız bulunmaktadır.
---------------	---

Performans Hedefi İzleme ve Değerlendirme (PHİD) Formu-14

Yıl/Dönem	2014
Performans Hedefi	14/İşbirliği kültürünün sağlanması için üniversite, özel sektör, kamu kurumları ve STK'lar ile, plan dönemi içerisinde en az 5 kuruluşla işbirliği yapılması.

Sıra	Performans Göstergeleri	Hedef	Yılsonu Gerçekleşme Tahmini	Gerçekleşme					Gerçekleşme Durumu
				I. Üç Aylık	II. Üç Aylık	III. Üç Aylık	IV. Üç Aylık	Kümülatif	
1	Sanayi ve iş dünyası ile yapılan ortak proje sayısı./Sayı	5	5	2	-	1	2	5	100%
2	Üniversite sanayi işbirliği kapsamında yapılan bilgilendirme ve eğitim amaçlı etkinlik sayısı toplamı./Sayı	4	4	2	-	1	1	4	100%
3	Sanayi, iş dünyası, kamu kurumları ve STK' larla yapılan işbirliği protokol sayısı./Sayı	17	17	3	9	3	2	17	100%
4	Ulusal ve uluslararası kuruluşlar ile iş ağının genişletilmesi amacı ile yapılan iş birliği sayısı./Sayı	5	5	2	-	-	3	5	100%

Değerlendirme	Üniversitemizin bilgi birikiminin uygulanabilir çıktılar haline getirerek toplumsal refaha katkı sağlaması için üniversite, sanayi, iş dünyası ve sivil toplum kuruluşları arasında işbirliğini geliştirerek pozitif çıktılar elde edilmiştir.
---------------	--

Performans Hedefi İzleme ve Değerlendirme (PHİD) Formu-15

Yıl/Dönem	2014
Performans Hedefi	15/Dış destekli projelerle ilgili alt yapının güçlendirilmesi.

Sıra	Performans Göstergeleri	Hedef	Yılsonu Gerçekleşme Tahmini	Gerçekleşme					Gerçekleşme Durumu
				I. Üç Aylık	II. Üç Aylık	III. Üç Aylık	IV. Üç Aylık	Kümülatif	
1	Veri tabanı oluşturulması./Yıl	1	1	-	1	-	-	1	100,00%
2	Teknoloji transfer ofisinin kurulması./Yıl	1	1	-	-	-	1	1	100,00%
3	Girişimcilik ofisinin kurulması./Yıl	1	1	-	-	-	1	1	100,00%
4	Teknoloji transfer gününe davet edilen kuruluş sayısı./Sayı	90	90	-	-	75	15	90	100,00%
5	Düzenlenen teknoloji transfer günleri sayısı./Sayı	2	2	-	-	1	1	2	100,00%

Değerlendirme	<p>Üniversitemiz 2014-2018 Stratejik Planında yer alan dış destekli projelerle ilgili alt yapının güçlendirilmesi performans hedefinde 2014 yılı için gösterge olan Teknoloji Transfer ve Girişimcilik Ofislerinin kurulması gerçekleştirilmiştir. Veri tabanı oluşturulması içinde 2014 yılında gerekli çalışmalar yapılmıştır.</p>
---------------	--



Performans Hedefi İzleme ve Değerlendirme (PHİD) Formu-16

Yıl/Dönem	2014
Performans Hedefi	16/Dış destekli proje sayısının % 10 artırılması.

Sıra	Performans Göstergeleri	Hedef	Yılsonu Gerçekleşme Tahmini	Gerçekleşme					Gerçekleşme Durumu
				I. Üç Aylık	II. Üç Aylık	III. Üç Aylık	IV. Üç Aylık	Kümülatif	
1	TÜBİTAK destekli proje sayısı./Adet	26	53	5	19	9	20	53	203,85%
2	AB destekli proje sayısı./Adet	6	6	3	1	-	2	6	100,00%
3	Kalkınma Bakanlığı destekli proje sayısı./Adet	7	7	7	-	-	-	7	100,00%
4	AB Çerçeve proje sayısı./Sayı	2	1	1	-	-	-	1	50,00%
5	EDES destekli proje sayısı./Sayı	2	2	2	-	-	-	2	100,00%
6	SANTEZ proje sayısı./Sayı	5	6	3	-	-	3	6	120,00%
7	Özel kurum destekli proje sayısı./Sayı	5	4	2	-	-	2	4	80,00%
8	Proje destekleri bilgilendirme ve eğitim toplantı sayısı./Sayı	5	3	-	1	-	2	3	60,00%
9	Sanayi iş dünyası odaklı yapılan lisans bitirme tezlerinin sayısı./Sayı	5	3	-	3	-	-	3	60,00%

Değerlendirme	Üniversitemiz 2014-2018 Stratejik Planında mevcut durum verisi olarak 2012 yılı verileri baz alınmıştır. Bu noktadan hareketle 2014 yılı için göstergelerin toplamında, ulaşmak istediğimiz %10' luk gerçekleşmeyi yakalamış bulunmaktayız.
---------------	---

Performans Hedefi İzleme ve Değerlendirme (PHİD) Formu-17

Yıl/Dönem	2014
Performans Hedefi	17/Üniversitemiz hastanesinin ilimizde, yurtiçi ve yurt dışında tanıtımının yapılması

Sıra	Performans Göstergeleri	Hedef	Yılsonu Gerçekleşme Tahmini	Gerçekleşme					Gerçekleşme Durumu
				I. Üç Aylık	II. Üç Aylık	III. Üç Aylık	IV. Üç Aylık	Kümülatif	
1	Sağlık hizmeti verilen yurt içi hasta sayısı./Sayı	720.000,00	709.334,00	182.779,00	184.767,00	166.906,00	174.882,00	709.334,00	98,58%
2	Sağlık hizmeti verilen yurt dışı hasta sayısı./Sayı	2.000,00	2.197,00	523,00	527,00	565,00	582,00	2.197,00	109,85%

Değerlendirme	Bölge hastanesi konumunda olan Üniversitemiz Sağlık Uygulama ve Araştırma Merkezi 2014 yılında Samsun ve çevre illerden gelen hastalara sağlık hizmeti vererek 2013 yılına göre yurtiçi ve yurtdışı hasta sayısı toplamında %5 artış göstermiştir.
---------------	--

Performans Göstergesi Sonuçları (PGS) Formu

Performans Hedefi	Performans Göstergesi	Açıklama	Hedeflenen Gösterge Düzeyi	Yılsonu Gerçekleşme Düzeyi	Gerçekleşme Durumu
PH1	Önlisans, lisans ve lisansüstü öğrenci başarı düzeyinin geliştirilmesi.				
	PG1	Önlisans mezunlarının yıllık mezuniyet not ortalamaları./Oran	2,93	2,76	94,20%
	PG2	Lisans mezunlarının yıllık mezuniyet not ortalaması (Tıp Fakültesi hariç)./Oran	2,99	2,76	92,31%
	PG3	Tıp Fakültesi mezunlarının yıllık mezuniyet not ortalaması./Oran	3,18	2,93	92,14%
	PG4	Yüksek lisans mezunlarının mezuniyet not ortalamaları./Oran	3,39	3,34	98,53%
	PG5	Doktora mezunlarının mezuniyet not ortalamaları./Oran	3,37	3,43	101,78%
	PG6	Önlisans mezunlarının mezuniyet oranı (Mezun olan önlisans öğrenci sayısı / Normal süresinde mezun olması gereken önlisans öğrenci sayısı) x 100./Yüzde	68,09	79,65	116,98%
	PG7	Lisans mezunlarının mezuniyet oranı (Mezun olan lisans öğrencilerin sayısı /Normal süresinde mezun olması gereken lisans öğrenci sayısı) x 100./Yüzde	67,97	63,31	93,14%
	PG8	Yüksek lisans mezunlarının ortalama eğitim süresi (Tıp, Diş, Veteriner Fakültesi hariç)./Yıl	5,54	5,10	108,63%
	PG9	Doktora mezunlarının ortalama eğitim süresi./Yıl	11,92	10,70	111,40%
PH2	Üçlü eğitimi aktifleştirip geliştirmek ve farklı alanlara yaymak.				
	PG1	Yeni açılan önlisans program sayısı/mevcut program sayısı./Oran	0,06	0,07	111,67%
	PG2	Yeni açılan lisans program sayısı/mevcut program sayısı./Oran	0,05	0,07	139,53%
	PG3	Yeni açılan yüksek lisans program sayısı/mevcut program sayısı./Oran	0,07	0,13	198,51%
	PG4	Yeni açılan doktora program sayısı/mevcut program sayısı./Oran	0,07	0,06	93,24%
	PG5	Önlisans eğitiminde öğrenci sayısı/öğretim elemanı sayısı./Oran	30,00	66,84	44,88%
	PG6	Lisans eğitiminde öğrenci sayısı/öğretim elemanı sayısı./Oran	30,00	16,23	184,81%
	PG7	Lisansüstü öğrenci sayısı/lisans öğrenci sayısı./Oran	0,15	0,19	128,61%
	PG8	Lisansüstü eğitiminde öğrenci sayısı/öğretim elemanı sayısı./Oran	4,20	26,73	15,71%
PH3	Öğretim elemanlarının yetkinliklerinin her yıl artırılması.				
	PG1	Atıf endekslerince (SCI-Expanded, SSCI, AHCI) taranan dergilerde öğretim üyesi başına düşen ortalama yayın sayısı./Sayı	0,61	0,61	100,00%
	PG2	Atıf endekslerince (SCI-Expanded, SSCI, AHCI) taranan dergilerdeki yayınların öğretim üyesi başına düşen ortalama atıf sayısı./Sayı	4,64	5,68	122,41%
	PG3	"Eğitici Eğitim" almış öğretim elemanı sayısı./Sayı	149,00	149,00	100,00%
	PG4	Öğrencilerin öğretim elemanı memnuniyeti./Yüzde	-	-	-
PH4	Eğitim - Öğretimi destekleyen sosyal, kültürel ve sportif etkinliklerin artırılması				
	PG1	Düzenlenen etkinlik (festival, yarışma, şenlik, turnuva, konferans, panel, kongre vb.) sayısı./Sayı	195,00	657,00	336,92%
	PG2	Etkinlik düzenleyen öğrenci topluluğu sayısı./Sayı	54,00	66,00	122,22%
	PG3	Üniversitelerarası müsabakalara katılan takım sayısı./Sayı	20,00	39,00	195,00%
	PG4	Ödül alınan sportif faaliyet sayısı./Sayı	15,00	13,00	86,67%
	PG5	Öğrenci memnuniyeti./Yüzde	-	-	-

Performans Hedefi	Performans Göstergesi	Açıklama	Hedeflenen Gösterge Düzeyi	Yılsonu Gerçekleşme Düzeyi	Gerçekleşme Durumu
PH5	BAP destekli projelerden yapılan yayın sayısının % 2 artırılması				
	PG1	BAP (Bilimsel Araştırma Projeleri) finansmanı desteği alan yüksek lisans, doktora ve tıpta uzmanlık tezi sayısı./Sayı	161,00	82,00	50,93%
	PG2	BAP destek teşvik türü sayısı./Sayı	10,00	7,00	70,00%
	PG3	Yararlanan araştırmacı (yürütücü dâhil) sayısı./Sayı	834,00	363,00	43,53%
	PG4	Proje başvurusu sayısı./Sayı	368,00	214,00	58,15%
	PG5	Kabul edilen proje ödeneği / talep edilen destek miktarı x 100./Yüzde	0,41	0,48	117,22%
	PG6	Öğretim elemanı başına proje yürütücülüğü (Proje yürütücüsü öğretim elemanı sayısı / toplam öğretim elemanı x 100)./Yüzde	0,25	0,06	25,20%
	PG7	Ortalama hakemlik süresi./Gün	15,00	15,00	100,00%
	PG8	Tamamlanan OMÜ destekli projelerden yayına dönüştürülenlerin sayısı./Sayı	250,00	201,00	80,40%
	PG9	OMÜ destekli aktif proje sayısı./Sayı	291,00	142,00	48,80%
PH6	Hayat boyu öğrenme ilkesi kapsamında uzaktan ve sürekli eğitim faaliyetlerinin artırılması.				
	PG1	UZEM tarafından yapılan lisans tamamlama programları protokol sayısı./Sayı	2,00	2,00	100,00%
	PG2	UZEM tarafından sunulan önlisans program sayısı./Sayı	2,00	4,00	200,00%
	PG3	UZEM tarafından sunulan yüksek lisans program sayısı./Sayı	-	-	-
	PG4	Kurum içinde uzaktan eğitim ile önlisans verilecek ders sayısı./Sayı	2,00	6,00	300,00%
	PG5	Kurum içinde uzaktan eğitim ile lisans verilecek ders sayısı./Sayı	30,00	49,00	163,33%
	PG6	Kurum içinde uzaktan eğitim ile lisansüstü verilecek ders sayısı./Sayı	-	-	-
	PG7	UZEM tarafından düzenlenen sertifika eğitimi sayısı./Sayı	30,00	50,00	166,67%
	PG8	UZEM tarafından açılan uluslararası program sayısı./Sayı	1,00	1,00	100,00%
	PG9	Sürekli Eğitim Merkezi'nin verdiği eğitim programı sayısı./Sayı	-	-	-
	PG10	Sürekli Eğitim Merkezi eğitim programlarından yararlanan sayısı./Sayı	76,00	76,00	100,00%
	PG11	Sürekli Eğitim Merkezince verilen katılım / başarı belgesi ve sertifika sayısı./Sayı	2.554,00	2.554,00	100,00%
PH7	Üniversitemiz faaliyetlerinin daha etkili ve verimli olmasını sağlayacak yönetim bilgi sistemini oluşturmak				
	PG1	Mevcut yazılım sayısı / ihtiyaç duyulan yazılım sayısı./Oran	0,80	1,83	228,13%
	PG2	Mevcut donanım / ihtiyaç duyulan donanım sayısı./Oran	0,85	7,25	852,65%
	PG3	Yönetim bilgi sisteminin tamamlanma oranı (yönetim bilgi sistemine entegre olmuş birim sayısı/tüm birim sayısı)./Oran	0,50	0,72	144,00%

Performans Hedefi	Performans Göstergesi	Açıklama	Hedeflenen Gösterge Düzeyi	Yılsonu Gerçekleşme Düzeyi	Gerçekleşme Durumu
PH8	Organizasyon işleyişini, insan kaynağını ve kurum kültürünü geliştirmek.				
	PG1	Akademik personel başına düşen yıllık eğitim süresi./Saat	2,05	12,64	616,59%
	PG2	İdari personel başına düşen yıllık eğitim süresi./Saat	0,52	4,76	915,38%
	PG3	Yurtdışı kongre, konferans, seminer vb. bilimsel toplantılara gönderilen akademik personel sayısı./Sayı	1.041,00	552,00	53,03%
	PG4	Yurtiçi kongre, konferans, seminer vb. bilimsel toplantılara gönderilen akademik personel sayısı./Sayı	2.478,00	2.073,00	83,66%
	PG5	Yurt içi seminer, konferans, eğitim vb. toplantılara gönderilen idari personel sayısı./Sayı	157,00	126,00	80,25%
	PG6	Verilen oryantasyon eğitim sayısı./Sayı	64,00	47,00	73,43%
PH9	Fiziki yapıyı iyileştirmek ve geliştirmek.				
	PG1	Yapılmakta olan kapalı alan./Metrekare	65.058,00	48.558,00	74,64%
	PG2	Yapılmakta olan kapalı alanın fiziki gerçekleşmesi./Yüzde	2,00	15,00	750,00%
	PG3	Toplam öğrenci sayısı./Sayı	52.000,00	52.301,00	100,58%
	PG4	İyileştirmesi yapılan klinik sayısı./Adet	3,00	4,00	133,33%
	PG5	Mevcut kapalı alan./Metrekare	608.250,00	615.308,00	101,16%
	PG6	Bedensel engellilere uyumlu bina sayısı / toplam bina sayısı./Oran	0,13	0,07	58,00%
	PG7	İyileştirilmesi yapılan derslik sayısı (amfi + sınıf)./Sayı	5,00	7,00	140,00%
	PG8	İyileştirilmesi yapılan öğrenci laboratuvar sayısı./Sayı	1,00	1,00	100,00%
PH10	Kütüphane hizmetlerini iyileştirerek bilgiye daha hızlı ve kolay erişimi sağlamak.				
	PG1	Kütüphanelere kayıtlı basılı yayın sayısı (kitap, tez)./Sayı	90.000,00	95.155,00	105,73%
	PG2	Abone olunan elektronik veri tabanı sayısı./Sayı	50,00	67,00	134,00%
	PG3	Abone olunan e-dergi sayısı./Sayı	45.000,00	45.000,00	100,00%
	PG4	Abone olunan e-kitap sayısı./Sayı	200.000,00	210.000,00	105,00%
	PG5	Abone olunan e-tez sayısı (Yurtdışı)./Sayı	1.000.000,00	1.000.000,00	100,00%
	PG6	Kütüphane hizmetinden yararlanan kişi sayısı./Sayı	30.000,00	30.337,00	101,12%
	PG7	Kütüphane hizmetinden yararlananların memnuniyeti./Yüzde	98,00	97,50	99,49%
	PG8	Görme engellilere yönelik kütüphane materyalleri./Sayı	650,00	500,00	76,92%

Performans Hedefi	Performans Göstergesi	Açıklama	Hedeflenen Gösterge Düzeyi	Yılsonu Gerçekleşme Düzeyi	Gerçekleşme Durumu
PH11	Öğrenci ve personelin uluslararası deneyimini yükseltmek.				
	PG1	Erasmus+ programı kapsamında yapılan anlaşma sayısı./Sayı	165,00	167,00	101,21%
	PG2	Erasmus programından öğrenim için giden öğrenci sayısı./Sayı	98,00	77,00	78,57%
	PG3	Erasmus programından staj için giden öğrenci sayısı./Sayı	55,00	45,00	81,82%
	PG4	Erasmus programından ders verme hareketliliği kapsamında giden öğretim elemanı sayısı./Sayı	35,00	50,00	142,86%
	PG5	Erasmus programından eğitim alma hareketliliği kapsamında giden öğretim elemanı sayısı./Sayı	8,00	11,00	137,50%
	PG6	Erasmus programından eğitim alma hareketliliği kapsamında giden idari personel sayısı./Sayı	18,00	21,00	116,67%
	PG7	Mevlana programı kapsamında yapılan protokol sayısı./Sayı	60,00	51,00	85,00%
	PG8	Mevlana programı ile öğrenim görmek için giden öğrenci sayısı./Sayı	22,00	1,00	4,55%
	PG9	Mevlana programı ile ders verme hareketliliği kapsamında giden öğretim elemanı sayısı./Sayı	55,00	24,00	43,64%
	PG10	Diğer ikili değişim programı kapsamında yapılan protokol sayısı./Sayı	43,00	50,00	116,28%
	PG11	Aktif olarak öğrenci/personel değişimi yapılan diğer uluslararası işbirliği protokollerinin sayısı./Sayı	3,00	7,00	233,33%
	PG12	Diğer ikili değişim programları kapsamında giden öğrenci sayısı./Sayı	-	-	-
	PG13	Uluslararası değişim programlarından yararlanan bölüm/program sayısı./Sayı	50,00	49,00	98,00%
	PG14	YÖK burslusu olarak yurt dışına giden öğretim elemanı sayısı./Sayı	5,00	8,00	160,00%
	PG15	TÜBİTAK desteği ile yurt dışına giden öğretim elemanı sayısı./Sayı	8,00	8,00	100,00%
PH12	Çok kültürlü ve uluslararası kampüs ortamının oluşturulması.				
	PG1	OMÜ - YÖS sınavının yapıldığı merkez sayısı./Sayı	33,00	33,00	100,00%
	PG2	OMÜ - YÖS sınavına katılan öğrenci sayısı./Sayı	4.248,00	4.248,00	100,00%
	PG3	OMÜ'de kayıtlı uluslararası öğrenci sayısı./Sayı	1.600,00	1.625,00	101,56%
	PG4	Üniversitede eğitim gören uluslararası öğrenciler için düzenlenen uyum ve destek faaliyetlerinin sayısı./Sayı	6,00	17,00	283,33%
	PG5	Katılım sağlanan uluslararası fuar sayısı./Sayı	9,00	7,00	77,78%
	PG6	Erasmus+ programı ile gelen öğrenci sayısı./Sayı	30,00	24,00	80,00%
	PG7	Erasmus programı ile gelen personel sayısı./Sayı	10,00	24,00	240,00%
	PG8	Mevlana programı ile gelen öğrenci sayısı./Sayı	99,00	32,00	32,32%
	PG9	Mevlana programı gelen personel sayısı./Sayı	40,00	24,00	60,00%
	PG10	Diğer protokoller kapsamında gelen öğrenci sayısı./Sayı	140,00	223,00	159,29%
	PG11	Yabancı uyruklu öğretim elemanı sayısı./Sayı	10,00	14,00	140,00%
PH13	Seçmeli derslerin % 30'unun (Türkçenin yanısıra) İngilizce olarak verilebilir hale getirilmesi.				
	PG1	Yabancı dilde eğitim verilen program sayısı./Sayı	1,00	2,00	200,00%

Performans Hedefi	Performans Göstergesi	Açıklama	Hedeflenen Gösterge Düzeyi	Yılsonu Gerçekleşme Düzeyi	Gerçekleşme Durumu
PH14	İşbirliği kültürünün sağlanması için üniversite, özel sektör, kamu kurumları ve STK'lar ile, plan dönemi içerisinde en az 5 kuruluşla işbirliği yapılması.				
	PG1	Sanayi ve iş dünyası ile yapılan ortak proje sayısı./Sayı	5,00	5,00	100,00%
	PG2	Üniversite sanayi işbirliği kapsamında yapılan bilgilendirme ve eğitim amaçlı etkinlik sayısı toplamı./Sayı	4,00	4,00	100,00%
	PG3	Sanayi, iş dünyası, kamu kurumları ve STK'larla yapılan işbirliği protokol sayısı./Sayı	17,00	17,00	100,00%
	PG4	Ulusal ve uluslararası kuruluşlar ile iş ağının genişletilmesi amacı ile yapılan iş birliği sayısı./Sayı	5,00	5,00	100,00%
PH15	Dış destekli projelerle ilgili alt yapının güçlendirilmesi.				
	PG1	Veri tabanı oluşturulması./Yıl	1,00	1,00	100,00%
	PG2	Teknoloji transfer ofisinin kurulması./Yıl	1,00	1,00	100,00%
	PG3	Girişimcilik ofisinin kurulması./Yıl	1,00	1,00	100,00%
	PG4	Teknoloji transfer gününe davet edilen kuruluş sayısı./Sayı	90,00	90,00	100,00%
	PG5	Düzenlenen teknoloji transfer günleri sayısı./Sayı	2,00	2,00	100,00%
PH16	Dış destekli proje sayısının % 10 artırılması.				
	PG1	TÜBİTAK destekli proje sayısı./Adet	26,00	53,00	203,85%
	PG2	AB destekli proje sayısı./Adet	6,00	6,00	100,00%
	PG3	Kalkınma Bakanlığı destekli proje sayısı./Adet	7,00	7,00	100,00%
	PG4	AB Çerçeve proje sayısı./Sayı	2,00	1,00	50,00%
	PG5	ÖDES destekli proje sayısı./Sayı	2,00	2,00	100,00%
	PG6	SANTEZ proje sayısı./Sayı	5,00	6,00	120,00%
	PG7	Özel kurum destekli proje sayısı./Sayı	5,00	4,00	80,00%
	PG8	Proje destekleri bilgilendirme ve eğitim toplantı sayısı./Sayı	5,00	3,00	60,00%
	PG9	Sanayi iş dünyası odaklı yapılan lisans bitirme tezlerinin sayısı./Sayı	5,00	3,00	60,00%
PH17	Üniversitemiz hastanesinin ilimizde, yurtiçi ve yurt dışında tanıtımının yapılması				
	PG1	Sağlık hizmeti verilen yurt içi hasta sayısı./Sayı	720.000,00	709.334,00	98,58%
	PG2	Sağlık hizmeti verilen yurt dışı hasta sayısı./Sayı	2.000,00	2.197,00	109,85%

3-Performans Bilgi Sisteminin Değerlendirilmesi:

Performans Bilgi Sistemi; bütçe yönetim enformasyon sistemi üzerinde bulunan performans bütçe modülünde yer alan alt sekmelerde izlenmekte ancak birimler bazında veri girişi yapılamadığı için konsolide sıkıntılar yaşanmıştır. Bu sebeple Üniversitemizde hazırlanan “Performans-İzleme” programına birimlerimizce giriş yapılarak konsolide gerçekleştirilmiştir.



[Veri Giriş](#) [Raporlar](#) [Çıkış](#)

Yıl	Seçiniz... ▼
Birim	Strateji Geliştirme Daire Başkanlığı
Performans Hedefi	---Veri Yok---
Gösterge	---Veri Yok---

SGDB Tel: 7234





IV - KURUMSAL KABİLİYET ve KAPASİTENİN DEĞERLENDİRİLMESİ

A- Üstünlükler

- 1-Güçlü ve etkin bir öğretim üyesi kadrosuna sahip olması
- 2-İstekli ve özverili çalışan idari personelin olması
- 3-Köklü bir üniversite olması
- 4-Kamu kurumları, yerel yönetimler, meslek odaları, sivil toplum kuruluşları ve sanayi kuruluşlarıyla ilişkilerin iyi olması
- 5-Avrupa Birliği Eğitim Programları kapsamında çeşitli üniversitelerle yapılan ikili anlaşmalar sayesinde öğrenci ve öğretim üyeleri değişiminin yaygın olması
- 6-Akademik yükseltmelerde kriterlerin net biçimde belirlenmiş ve uygulamaya geçirilmiş olması
- 7-Üniversitenin ortak olarak yer aldığı bir Teknoparkın bulunması ve bu sayede üniversite-sanayi işbirliği ve ortak araştırmalar yürütme olanaklarının olması
- 8-Üniversite kampüsünün geniş bir araziye sahip olması ve farklı sosyal tesislerin bulunması
- 9-Güçlü bir öz kaynak yaratma potansiyeline sahip olunması (ikinci öğretim, döner sermaye, hastane, araştırma merkezleri v.b.)
- 10-Bölgeye kaliteli sağlık hizmeti veren gelişmiş birimlerin olması
- 11-Uzaktan Eğitim Merkezi (UZEM)'nin etkin bir şekilde çalışması
- 12-Bilimsel çalışmalar ve yayınlar için teşvik ve ödüllendirme sisteminin uygulanıyor olması
- 13-Uluslararası öğrenci sayısının artması

B- Zayıflıklar

- 1-Üniversite birimlerinde öğretim elemanı başına düşen öğrenci sayılarının yüksek olması
- 2-Öğretim üyesi sayılarının fakülteler arasındaki dağılımının dengesiz olması
- 3-Bazı fakültelerde öğretim görevlisi sayılarının akademik kadronun önemli bir bölümünü oluşturması
- 4-Uluslararası nitelikteki yayın sayısının istenen düzeyde olmaması
- 5-Yapılan akademik çalışmaların, ülke ekonomisine katma değerinin düşük olması
- 6-Yurt dışı, yükseköğretim kurumları ile ortak diploma programlarının olmaması
- 7-Yeterli sayıda araştırma görevlisinin bulunmaması
- 8-Mezunlar ve mezunların çalıştıkları kurumlarla ilişkilerin zayıf olması nedeniyle geri beslemenin yetersiz olması

C- Değerlendirme

Ülkemizde son yıllarda devlet ve özel üniversitelerin sayıları hızla artmıştır. Bu nedenle yükseköğretim kurumları öğrenci sayılarını arttırmak için çeşitli atılımlar yapmak zorunda kalmışlardır. Ondokuz Mayıs Üniversitesi olarak mevcut eğitim birimlerimize yenilerini ilave ederek eğitim çeşitliliğimizi arttırmış bulunmaktayız. Yeni açılan eğitim birimlerimizin de mevcut eğitim birimlerimiz gibi başarıyı yakalayabilmeleri için öğretim elemanı, derslik, sosyal alanlar vb. gibi ihtiyaçlarının karşılanması çalışmalarını 2014 yılında devam etmiştir.

Üniversitemiz Kurumsal Kapasiteyi Geliştirmeyi amaç edinmiş ve 2014 yılı öncelikli hedefleri arasına “fiziki yapıyı iyileştirmek ve geliştirmek” hedefini almıştır. Bu doğrultuda; 2014 yılı yatırım programında Derslikler ve Merkezi Birimler Projesinde yer alan Diş Hekimliği Fakültesi ve Havza Fizik Tedavi ve Rehabilitasyon Uygulama Eğitim Merkezinin yapımına devam edilmiştir. 2013 yılında ihalesi yapılan Enstitüler ve Uzaktan Eğitim Uygulama ve Eğitim Merkezi binasının yapımına başlanmıştır. Ladik Kış Sporları ve Kamp Eğitim Merkezi binasının yapımı tamamlanarak hizmete hazır hale getirilmiştir. Üniversitemiz Tıp Fakültesi Kompleksi içinde hizmet veren bir Merkez Kütüphane bulunmakla birlikte, kütüphane hizmetlerindeki gelişme ve yeniliklere imkan sağlayamadığından, Merkez Kütüphane Binası Kalkınma Bakanlığı ile yapılan Yatırım Bütçesi görüşmeleri sonucunda 2014 yılı Yatırım Programına alınmıştır. Merkez Kütüphane ve Mühendislik Fakültesi Ek Binası uygulama projeleri ihaleleri yapılmıştır.

Bir diğer atılımımızı; 2014-2018 Stratejik Planımızın “Çok kültürlü ve uluslararası kampüs ortamının oluşturulması” hedefi doğrultusunda uluslararası arenada gerçekleştirmiş bulunmaktayız. Bu hedefimize ulaşmak için belirlenen; “Üniversiteyi uluslararası alanda tanıtıcı çalışmaların yapılması”, ve “Uluslararası öğrenci ve personel sayısının artırılması” stratejileri 2014 yılında başarı ile gerçekleştirilerek uluslararası öğrenciler için tercih edilirliliğimizde kayda değer bir artış meydana gelmiştir.

Üniversitemizin fiziki olarak büyümesi, bilişim alanında teknolojik gelişimin süreklilik arz etmesi, bilişim ve iletişim altyapısının sürekli bir iyileşme içerisinde olması gerekliliğinden dolayı 2014 yılında bilişim ve iletişim alt yapısı eksikliklerinin tamamlanması ve güçlendirme çalışmaları sürdürülmüştür.



V- ÖNERİ ve TEDBİRLER

Eğitim-öğretimin kalitesini artırmak, yeterli sayıda bilgi ve beceriye sahip nitelikli personel ile mümkündür. Üniversitemizde çok sayıda yeni eğitim birimleri açıldığından personel ihtiyacı azami derecede artmıştır. Bununla birlikte; Üniversitelerin görüşleri dikkate alınmadan ve altyapı olanakları sağlanmadan öğrenci kontenjanlarının artırılması buna ters orantılı olarak bilim insanı olma eğiliminin düşmesi ve son yıllarda özellikle öğretim görevlisi, okutman ve öğretim yardımcısı kadroları ile idari kadrolar konusunda bütçe yasalarıyla getirilen sınırlamalar, üniversitelerde kadro yönünden küçülmeye yol açmaktadır. Bu nedenle, Üniversitemizin boş kadrolarına ilgili kamu kurumları tarafından idari ve akademik personel için gerekli izinlerin verilmesi önem arz etmektedir.

Ayrıca;

- Uzaktan eğitimin Üniversitemizde geldiği son nokta değerlendirildiğinde ve gelecek dönemlerde kazanaçağı işlerlik öngörüldüğünde gerekli kolaylığın ve desteğin yasal düzenlemelerle daha da desteklenmesi gerektiği düşünülmektedir. Açık öğretim yapma yetkisinin birkaç üniversiteye değil de bu kabiliyete sahip tüm üniversitelere verilmesi,

- Sağlık Uygulama Merkezlerinde (hastaneler) servislerin ameliyathanelerin yenilenmesi, makine ve teçhizatın yenilenmesi, yeni teknolojilerin bu merkezlere kazandırılması kendi imkanları ile mümkün olmadığından bölgenin en üst düzey hastanesi özelliklerini sürdürmesi, dünyayla rekabet etmesi, yenilikleri takip edebilmesi için sağlık hizmeti fiyatlarının gerçekçi düzeylere yükseltilmesi ya da çalıştırılan personel giderleriyle, onarım ve makine-teçhizat maliyetlerinin özel bütçe imkanlarıyla karşılanması zorunluluğunu yinelemekteyiz.

Bu önerilerin gerçekleşmesi; Eğitim-Öğretim, Üretim/Hizmet, Araştırma-Geliştirme, Yönetim ve Destek Faaliyetlerimizi yerine getirirken verimliliğimizi ve yetkinliğimizi arttıracaktır.



İÇ KONTROL GÜVENCE BEYANI

Üst yönetici olarak yetkim dahilinde;


Bu raporda yer alan bilgilerin güvenilir, tam ve doğru olduğunu beyan ederim.

Bu raporda açıklanan faaliyetler için bütçe ile tahsis edilmiş kaynakların, planlanmış amaçlar doğrultusunda ve iyi mali yönetim ilkelerine uygun olarak kullanıldığını ve iç kontrol sisteminin işlemlerin yasallık ve düzenliliğine ilişkin yeterli güvenceyi sağladığını bildiririm.

Bu güvence, üst yönetici olarak sahip olduğum bilgi ve değerlendirmeler, iç kontroller, iç denetçi raporları ile Sayıştay raporları gibi bilgim dahilindeki hususlara dayanmaktadır.

Burada raporlanmayan, idarenin menfaatlerine zarar veren herhangi bir husus hakkında bilgim olmadığını beyan ederim. (Samsun - 27/02/2015)

Prof. Dr. Hüseyin AKAN
Rektör



Not: Rektör vekaletlerine ilişkin iç kontrol güvence beyanları ayrıca dosyalanmıştır.



MALİ HİZMETLER BİRİM YÖNETİCİSİNİN BEYANI

Mali hizmetler birim yöneticisi olarak yetkim dahilinde;

Bu idarede, faaliyetlerin mali yönetim ve kontrol mevzuatı ile diğer mevzuata uygun olarak yürütüldüğünü, kamu kaynaklarının etkili, ekonomik ve verimli bir şekilde kullanılmasını temin etmek üzere iç kontrol süreçlerinin işletildiğini, izlendiğini ve gerekli tedbirlerin alınması için düşünce ve önerilerimin zamanında üst yöneticiye raporlandığını beyan ederim.

İdaremizin 2013 yılı Faaliyet Raporunun "III/A- Mali Bilgiler" bölümünde yer alan bilgilerin güvenilir, tam ve doğru olduğunu teyit ederim. (Samsun - 27/02/2015)

Birsen KAHRAMANOĞLU

Strateji Geliştirme Daire Başkanı

Not:

Strateji Geliştirme Daire Başkanlığı vekaletlerine ilişkin iç kontrol güvence beyanları ayrıca dosyalanmıştır.

Birsen KAHRAMANOĐLU
Strateji Geliřtirme Daire Bařkanı

Havva B. DEMİR
řube Müdürü

Nihan YÜCEL
Mali Hizmetler Uzmanı

Mehmet SATILMIř
Mali Hizmetler Uzmanı

Selma BEřİKCİ
Daimi İřçi

Aylin SEZGİN KELEř
Bilgisayar İřletmeni

Bilge GÜREL
V.H.K.İ

Ali İSLAMOĐLU
Memur

Sinan İME
Grafik Tasarım



T.C.
ONDOKUZ MAYIS ÜNİVERSİTESİ

İDARE FAALİYET RAPORU

