

T. C.
ONDOKUZ MAYIS ÜNİVERSİTESİ



2013
İDARE FAALİYET RAPORU

OMÜ

SGDB

NİSAN 2014



Her işin esas hedefine kısa ve kestirme yoldan varmak arzu edilmekle beraber, yolun kabul edilebilir; mantıki ve özellikle ilmi olması şarttır.



Hep daha iyiye, daha ileriye...

Üst Yönetici Sunuşu

Üniversitemiz 2009-2013 Stratejik Plan dönemini geride bıraktı. Bu süreç içerisinde; performans esaslı bütçemiz, Stratejik Planımıza göre gerçekleştirildi. Faaliyetlerimizi gerçekleştirirken kamu kaynaklarının etkin, ekonomik ve verimli kullanılması yanında, hayırseverlerin bağışları ve öz gelirlerle önemli miktarda bütçe dışı kaynaklar sağlandı.

Otuz dokuz yılı geride bırakan Üniversitemiz özellikle çevre ülkelerin gençleri için cazip bir eğitim merkezi haline getirildi. 72 farklı ülkeden gelen uluslararası öğrenci sayımız 1500'e ulaştı. Omü-Türkçe merkezimizi açarak uluslararası öğrencilere kendi bünyemizde dilimizi öğretmeye başladık. 2013 yılı içinde gerek Mevlana Programı kapsamında, gerek diğer ikili anlaşmalarla uluslararası bir üniversite olma hedefi yolunda önemli ilerlemeler kaydettik. Bologna süreci kapsamındaki çalışmalar, eğitimin niteliğinin daha da artırılması yönünde devam etmektedir. Bu bağlamda, 2013 yılında üniversitemiz diploma eki etiketini aldı. Üstlendiğimiz misyondan dolayı; bölgenin ekonomik ve kültürel kalkınmasına katkı sağlamak için sanayi-üniversite ve şehir-üniversite ilişkilerini gerçekleştirebilmek adına Üniversitemiz bünyesinde daha önceki yıllarda kurulan birimlerimizin çalışmaları artırıldı. Üniversite-sanayi ortak projeleri başla-

tıldı. Bölgemiz için önem arz eden yeni fakülte-ler kuruldu, çeşitli bölüm ve programlar açıldı. İletişim Fakültesi, Turizm Fakültesi, Mimarlık Fakültesi ve Güzel Sanatlar Fakültesi 2013-14 eğitim döneminde ilk öğrencilerini alarak eğitime başladı. Sivil Havacılık Yüksekokulu desteğiyle Uçuş Okulumuz eğitime başladı.

Farklı mekanlardaki öğrenci, öğretici ve öğretim materyallerinin iletişim teknolojileri aracılığıyla bir araya getirildiği kurumsal bir eğitim faaliyeti olan uzaktan eğitim; eğitim kurumlarındaki ders saatlerine yer/zaman açısından katılma imkanı olmayanlar ve başka nedenlerden dolayı eğitim imkanını kaçıranlar için önemli fırsattır. Uzaktan Eğitim Merkezimiz, ön lisans, lisans, yüksek lisans programları; ortak dersler ve sertifika programlarıyla geniş bir öğrenci kitlesine hizmet vermektedir.

Eğitimin niteliğini yükseltme, alt yapı eksikliklerini giderme, bilimsel ve teknolojik çalışmaları ve iş birliklerini artırma, toplumla ilişkilerimizi daha da geliştirme amaçlı çalışmalarımız sürmektedir. Üniversitemiz mensuplarındaki çalışma temposu, heves ve heyecan, Üniversitemizi hep daha iyiye, daha ileriye taşıyacak; özenilen Üniversite özelliğinin sürmesini sağlayacaktır.

Prof. Dr. Hüseyin AKAN
Rektör



İÇİNDEKİLER

ÜST YÖNETİCİ SUNUŞU	5
I- GENEL BİLGİLER	7
A- MİSYON VE VİZYON	7
B- YETKİ, GÖREV VE SORUMLULUKLAR	9
C- İDAREYE İLİŞKİN BİLGİLER	14
1- Fiziksel Yapı	14
2- Örgüt Yapısı	24
3- Bilgi ve Teknolojik Kaynaklar	27
4- İnsan Kaynakları	35
5- Sunulan Hizmetler	45
6- Yönetim ve İç Kontrol Sistemi	83
II- AMAÇ VE HEDEFLER	85
A- İDARENİN AMAÇ VE HEDEFLERİ	86
B- TEMEL POLİTİKALAR VE ÖNCELİKLER	87
III- FAALİYETLERE İLİŞKİN BİLGİ VE DEĞERLENDİRMELER	88
A- MALİ BİLGİLER	89
1- Bütçe Uygulama Sonuçları	89
2- Temel Mali Tablolara İlişkin Açıklamalar	98
3- Mali Denetim Sonuçları	100
B- PERFORMANS BİLGİLERİ	100
1- Faaliyet ve Proje Bilgileri	100
2- Performans Sonuçları Tablosu ve Sonuçlarının Değerlendirmesi	115
3- Performans Bilgi Sisteminin Değerlendirilmesi	125
IV- KURUMSAL KABİLİYET VE KAPASİTENİN DEĞERLENDİRİLMESİ	127
A- ÜSTÜNLÜKLER	127
B- ZAYIFLIKLAR	127
C- DEĞERLENDİRME	128
V- ÖNERİ VE TEDBİRLER	130

I - GENEL BİLGİLER

A - MİSYON ve VİZYON

➤ 1. Misyon (Özgörev)



Bölgenin ekonomik ve kültürel kalkınmasına katkı sağlamak, sorgulayan ve çözümleyen gençlik yetiştirmek amacıyla gelişen teknolojileri kullanarak evrensel etik değerlere bağlı, öncü, yenilikçi ve kalite anlayışıyla paydaşlarına bilim, eğitim ve sağlık hizmeti sunmaktır.

➤ 2. Vizyon (Özgörüş)



Bilim ve teknolojiye yeniliğin, eğitim ve öğretimde niteliğin, hizmette paydaş memnuniyetinin üst düzeyde olduğu bir üniversite olmaktır.



B- Yetki, Görev ve Sorumluluklar

B- Yetki, Görev ve Sorumluluklar

Üniversitelerin kuruluşu ve görevleri, Anayasa'mızın 130 uncu maddesi ve 2547 sayılı Yükseköğretim Kanunu'nun 3 üncü maddesinin (c), (d) bendinde ve 12 nci maddesinde belirlenmiştir. Buna göre;

Anayasa'mızın 130 uncu maddesinde;

“Çağdaş eğitim-öğretim esaslarına dayanan bir düzen içinde milletin ve ülkenin ihtiyaçlarına uygun insan gücü yetiştirmek amacı ile; ortaöğretime dayalı çeşitli düzeylerde eğitim-öğretim, bilimsel araştırma, yayın ve danışmanlık yapmak, ülkeye ve insanlığa hizmet etmek üzere çeşitli birimlerden oluşan kamu tüzel kişiliğine ve bilimsel özerkliğe sahip üniversiteler devlet tarafından kanunla kurulur.

Kanunda gösterilen usul ve esaslara göre, kazanç amacına yönelik olmamak şartı ile vakıflar tarafından, devletin gözetim ve denetimine tabi yükseköğretim kurumları kurulabilir...” denilmektedir;

Yükseköğretim Kurumları ve Üniversitelerin tanımı ise 2547 sayılı Kanunun 3 üncü maddesinin (c) ve (d) fıkralarında yapılmıştır.

2547 Sayılı Kanunun Yükseköğretim Kurumlarının görevleri başlıklı 12 nci maddesinde de;

“Bu kanundaki amaç ve ana ilkelere uygun olarak Yükseköğretim Kurumlarının görevleri;

a) Çağdaş uygarlık ve eğitim-öğretim esaslarına dayanan bir düzen içinde, toplumun ihtiyaçları ve kalkınma planları ilke ve hedeflerine uygun ve ortaöğretime dayalı çeşitli düzeylerde eğitim-öğretim, bilimsel araştırma, yayım ve danışmanlık yapmak,

b) Kendi ihtisas gücü ve maddi kaynaklarını rasyonel, verimli ve ekonomik şekilde kullanarak, milli eğitim politikası ve kalkınma planları ilke ve hedefleri ile Yükseköğretim Kurulu tarafından yapılan plan ve programlar doğrultusunda, ülkenin ihtiyacı olan dallarda ve sayıda insan gücü yetiştirmek,

c) Türk toplumunun yaşam düzeyini yükseltici ve kamuoyunu aydınlatıcı bilim verilerini söz, yazı ve diğer araçlarla yaymak,

d) Örgün, yaygın, sürekli ve açık eğitim yoluyla toplumun özellikle sanayileşme ve tarımda modernleşme alanlarında eğitimmesini sağlamak,

e) Ülkenin bilimsel, kültürel, sosyal ve ekonomik yönlerde ilerlemesini ve gelişmesini ilgilendiren sorunlarını, diğer kuruluşlarla işbirliği yaparak, kamu kuruluşlarına önerilerde bulunmak suretiyle öğretim ve araştırma konusu yapmak, sonuçlarını toplumun yararına sunmak ve kamu kuruluşlarınca istenecek inceleme ve araştırmaları sonuçlandırarak düşüncelerini ve önerilerini bildirmek,

f) Eğitim-öğretim ve seferberliği içinde örgün, yaygın, sürekli ve açık eğitim hizmetini üstlenen kurumlara katkıda bulunacak önlemleri almak,

g) Yörelereindeki tarım ve sanayinin gelişmesine ve ihtiyaçlarına uygun meslek elemanlarının yetişmesine ve bilgilerinin gelişmesine katkıda bulunmak, sanayi, tarım ve sağlık hizmetleri ile diğer hizmetlerde modernleşmeyi, üretimde artışı sağlayacak çalışma ve programlar yapmak, uygulamak ve yapılanlara katılmak, bununla ilgili kurumlara işbirliği yapmak ve çevre sorunlarına çözüm getirici önerilerde bulunmak,

h) Eğitim teknolojilerini üretmek, geliştirmek, kullanmak, yaygınlaştırmak,

ı) Yükseköğretimin uygulamalı yapılmasına ait eğitim-öğretim esaslarını geliştirmek, döner sermaye işletmelerini kurmak, verimli çalıştırmak ve bu faaliyetlerin geliştirilmesine ilişkin gerekli düzenlemeleri yapmaktır.” şeklinde belirtilmiştir.

Üniversite Organlarımız

(Rektör, Senato, Üniversite Yönetim Kurulu)

Rektör:

5018 sayılı kanunla birlikte Türkiye’de Kamu Mali Yönetimi ve Kontrolü alanında kamu kaynaklarının etkin, ekonomik ve verimli kullanılması konusunda reform niteliğinde önemli bir değişim süreci yaşanmaktadır. Bu değişimin en önemli unsuru 1927 yılından itibaren uygulanan ve Mali Anayasa niteliğinde olan 1050 sayılı Muhasebe-i Umumiye Kanununun yürürlükten kaldırılarak 5018 sayılı Kamu Mali Yönetimi ve Kontrol Kanununun yürürlüğe konulmasıdır.

Yeni Mali Yönetim ve Kontrol Sistemi, hizmeti üreten kamu birimlerinde yönetim sorumluluğu esas alınarak kurulmuş olup, üst yöneticilere sistemin kurulması, izlenmesi, geliştirilmesi ve değerlendirilmesi hususlarında önemli görev ve sorumluluklar yüklemiştir. Bu açıklamalar doğrultusunda;

Rektör’ün, 2547 Sayılı Kanun ve 5018 Sayılı Kanun’da belirtilen yetki, görev ve sorumlulukları aşağıda belirtilmektedir.

2547 Sayılı Kanuna göre :

- Üniversite kurullarına başkanlık etmek, yükseköğretim üst kuruluşlarının kararlarını uygulamak, üniversite kurullarının önerilerini inceleyerek karara bağlamak ve üniversiteye bağlı kuruluşlar arasında düzenli çalışmayı sağlamak,

- Her eğitim - öğretim yılı sonunda ve gerektiğinde üniversitenin eğitim öğretim, bilimsel araştırma ve yayım faaliyetleri hakkında Üniversitelerarası Kurula bilgi vermek,

- Üniversitenin yatırım programlarını, bütçesini ve kadro ihtiyaçlarını, bağlı birimlerinin ve üniversite yönetim kurulu ile senatonun görüş ve önerilerini aldıktan sonra hazırlamak ve Yükseköğretim Kuruluna sunmak,

- Gerekli gördüğü hallerde üniversiteyi oluşturan kuruluş ve birimlerde görevli öğretim elemanlarının ve diğer personelin görev yerlerini değiştirmek veya bunlara yeni görevler vermek,

- Üniversitenin birimleri ve her düzeydeki personeli üzerinde genel gözetim ve denetim görevini yapmak,

- 2547 Sayılı kanun ile kendisine verilen diğer görevleri yapmak.

Üniversitenin ve bağlı birimlerinin öğretim kapasitesinin rasyonel bir şekilde kullanılmasında ve geliştirilmesinde, öğrencilere gerekli sosyal hizmetlerin sağlanmasında, gerektiği zaman güvenlik önlemlerinin alınmasında, eğitim - öğretim, bilimsel araştırma ve yayım faaliyetlerinin devlet kalkınma plan, ilke ve hedefleri doğrultusunda planlanıp yürütülmesinde, bilimsel ve idari gözetim ve denetimin yapılmasında ve bu görevlerin alt birimlere aktarılmasında, takip ve kontrol edilmesinde ve sonuçlarının alınmasında birinci derecede yetkili ve sorumludur.

5018 Sayılı Kamu Mali Yönetimi ve Kontrol Kanununa göre:

5018 Sayılı Kanunun 11. Maddesine göre Rektörler Üniversitelerde Üst Yönetici sıfatı ile;

- İdarelerinin stratejik planlarının ve bütçelerinin kalkınma planına, yıllık programlara, kurumun stratejik plan ve performans hedefleri ile hizmet gereklerine uygun olarak hazırlanması ve uygulanmasından,

- Sorumlulukları altındaki kaynakların etkili, ekonomik ve verimli şekilde elde edilmesi ve kullanımını sağlamaktan, kayıp ve kötüye kullanımının önlenmesinden,

- Mali yönetim ve kontrol sisteminin işleyişinin gözetilmesi, izlenmesinden,
- Bu kanunda belirtilen görev ve sorumlulukların yerine getirilmesinden Bakana; karşı sorumludurlar. Üst yöneticiler, bu sorumluluğun gereklerini harcama yetkilileri, mali hizmetler birimi ve iç denetçiler aracılığıyla yerine getirirler.

Senato:

Senato'nun yetki, görev ve sorumlulukları 2547 sayılı Kanununun 14 üncü maddesinde belirtilmiştir.

Madde 14-a) Kuruluş ve işleyişi: Senato, rektörün başkanlığında rektör yardımcıları, dekanlar ve her fakülteden fakülte kurullarınca üç yıl için seçilecek birer öğretim üyesi ile rektörlüğe bağlı enstitü ve yüksekokul müdürlerinden teşekkül eder.

Senato, her eğitim-öğretim yılı başında ve sonunda olmak üzere yılda en az iki defa toplanır.

Rektör gerekli gördüğü hallerde senatoyu toplantıya çağırır.

b) Görevleri:

Senato, üniversitenin akademik organı olup aşağıdaki görevleri yapar:

1. Üniversitenin eğitim-öğretim, bilimsel araştırma ve yayım faaliyetlerinin esasları hakkında karar almak,
2. Üniversitenin bütününe ilgilendiren kanun ve yönetmelik taslaklarını hazırlamak veya görüş bildirmek,
3. Rektörün onayından sonra resmi gazetede yayınlanarak yürürlüğe girecek olan üniversite veya üniversitenin birimleri ile ilgili yönetmelikleri hazırlamak,
4. Üniversitenin yıllık eğitim-öğretim programını ve takvimini inceleyerek karara bağlamak,
5. Bir sınava bağlı olmayan fahri akademik ünvanlar vermek ve fakülte kurullarının bu konudaki önerilerini karara bağlamak,
6. Fakülte kurulları ile Rektörlüğe bağlı enstitü ve yüksekokul kurullarının kararlarına yapılacak itirazları inceleyerek karara bağlamak,
7. Üniversite Yönetim kuruluna üye seçmek,
8. Bu kanunla kendisine verilen diğer görevleri yapmak.

Üniversite Yönetim Kurulu'nun yetki, görev ve sorumlulukları 2547 sayılı Kanununun 15 inci maddesinde belirtilmiştir.

Madde 15-a. Kuruluş ve işleyişi : Üniversite Yönetim Kurulu; rektörün başkanlığında dekanlardan, üniversiteye bağlı değişik öğretim birim ve alanları temsil edecek şekilde senatoca 4 yıl için seçilecek 3 profesörden oluşur.

Rektör gerektiğinde Yönetim Kurulunu toplantıya çağırır.

Rektör yardımcıları oy hakkı olmaksızın yönetim kurulu toplantılarına katılabilirler.

b. Görevleri: Üniversite Yönetim Kurulu idari faaliyetlerde rektöre yardımcı bir organ olup, aşağıdaki görevleri yapar:

1. Yükseköğretim üst kuruluşları ile senato kararlarının uygulanmasında, belirlenen plan ve programlar doğrultusunda rektöre yardım etmek,
2. Faaliyet plan ve programlarının uygulanmasını sağlamak; Üniversiteye bağlı birimlerin önerilerini dikkate alarak yatırım programını, bütçe tasarısı taslağını incelemek ve kendi önerileri ile birlikte rektörlüğe sunmak,



3. Üniversite yönetimi ile ilgili rektörün getireceği konularda karar almak,
4. Fakülte, enstitü ve yüksekokul yönetim kurullarının kararlarına yapılacak itirazları inceleyerek kesin karara bağlamak,
5. Bu kanun ile verilen diğer görevleri yapmak.

Fakülte Organlarımız;

- Dekan (Yetki, görev ve sorumlulukları 2547 sayılı Kanununun 16-b maddesinde belirtilen dekan, aynı zamanda fakültenin harcama yetkilisidir.)
- Fakülte Kurulu (Yetki, görev ve sorumlulukları 2547 sayılı Kanununun 17 inci maddesinde belirtilmiştir.)
- Fakülte Yönetim Kurulu (Yetki, görev ve sorumlulukları 2547 sayılı Kanununun 18 inci maddesinde belirtilmiştir.)

Enstitü Organlarımız;

- Enstitü Müdürü,
- Enstitü Kurulu,
- Enstitü Yönetim Kuruludur.

Yetki, görev ve sorumlulukları 2547 sayılı Kanununun 19 uncu maddesinde belirtilmiştir. Enstitü Müdürü aynı zamanda enstitünün harcama yetkilisidir.

Yüksekokul Organlarımız;

- Yüksekokul Müdürü
- Yüksekokul Kurulu
- Yüksekokul Yönetim Kurulu

Yetki, görev ve sorumlulukları 2547 sayılı Kanununun 20 nci maddesinde belirtilmiştir. Yüksekokul Müdürü aynı zamanda yüksekokulun harcama yetkilisidir.

Her fakültede dekana bağlı ve fakülte idari yönetiminin başında bir fakülte sekreteri, her enstitüde enstitü müdürüne bağlı enstitü sekreteri, her yüksekokulda da yüksekokul müdürüne bağlı bir yüksekokul sekreteri bulunmaktadır.

İdari Yönetim

2547 sayılı Kanununa göre İdari yönetimin başı Genel Sekreterdir. Genel Sekretere bağlı Genel Sekreter Yardımcıları, Daire Başkanlıkları, Hukuk Müşavirliği, 657 sayılı Devlet Memurları Kanununa tabi memurlar ve diğer görevliler bulunmaktadır. Ayrıca Üniversitemizde; 5018 sayılı Kanuna göre İç Denetim Birim Başkanlığı ve Strateji Geliştirme Daire Başkanlığı oluşturulmuştur.



C- İdareye İlişkin Bilgiler

C- İdareye İlişkin Bilgiler

1-Fiziksel Yapı

1.2. Taşınmazlar

Üniversitemiz mülkiyet ve kullanım durumuna göre toplam 6.991.748,03 m² arsa/arazi alanına sahiptir. Bu alanın %62'si Üniversitemiz adına %38'i de Hazine adına kayıtlıdır. Üniversitemiz arsa/arazi alanlarının %62'sini Merkez Kampüs konumunda olan Kurupelit Yerleşkesi oluşturmaktadır.

Tablo 1: Mülkiyet Durumuna Göre Arsa / Arazi Alanları ile Bina / Tesis Alanları

Birimlerin Bulunduğu Yerleşke / İlçe Adı	Mülkiyet Durumuna Göre Taşınmaz Alanı (m ²)		Toplam Arsa / Arazi Alanı (m ²)	Toplam Bina / Tesis Alanı (m ²)	Yapımı Devam Eden Bina / Tesis Alanı (m ²)
	Üniversite (Tapulu)	Maliye Hazine (Tahsisli)			
KURUPELİT YERLEŞKESİ	4.287.484,18	63.535,00	4.351.019,18	471.052,00	42.100,00
GÜZEL SANATLAR YERLEŞ- KESİ		49.246,19	49.246,19	55.021,00	
BALLICA YERLEŞKESİ		514.949,56	514.949,56	25.311,00	
MUSTAFA KEMAL GÜNEŞ- DOĞDU YERLEŞKESİ		32.817,14	32.817,14	4.500,00	8.810,00
ALAÇAM İLÇESİ		7.978,00	7.978,00	4.000,00	
BAFRA İLÇESİ	1.994,40	1.526.584,32	1.528.578,72	3.766,00	
ÇARŞAMBA İLÇESİ		6.485,48	6.485,48	3.500,00	
HAVZA İLÇESİ	40.333,51		40.333,51	7.200,00	15.000,00
KAVAK İLÇESİ		40.834,54	40.834,54	4.800,00	
TERME İLÇESİ	8.900,00	47.251,00	56.151,00	5.800,00	
VEZİRKÖPRÜ İLÇESİ	19.121,97	25.681,55	44.803,52	7.000,00	
TEKKEKÖY İLÇESİ		13.093,19	13.093,19	15.000,00	
İZMİR - SEFERİHİSAR İLÇESİ		3.919,00	3.919,00	1.000,00	
CANIK İLÇESİ		12.300,68	12.300,68		
İLKADIM İLÇESİ	401,75		401,75	300,00	
LADİK İLÇESİ		288.836,57	288.836,57		7.258,00
TOPLAM	4.358.235,81	2.633.512,22	6.991.748,03	608.250,00	73.168,00

Kaynak: İdari ve Mali İşler Daire Başkanlığı ve Yapı İşleri ve Teknik Daire Başkanlığı

C- İdareye İlişkin Bilgiler

1-Fiziksel Yapı

1.3. Eğitim Alanları

Tablo 2: Eğitim Alanları (Kapasite)

Eğitim Birimleri ve Kapasite Dağılımı (Kişi)	Amfi	Sınıf	Atölye	Diğer	Laboratuvarlar				Toplam	
					Eğitim	Sağlık	Araştırma	Diğer		
FAKÜLTELER / ENSTİTÜLER	Kapasite 0-50		104	26	30	77	3	48	7	295
	Kapasite 51-75	8	98		2	96				204
	Kapasite 76-100	13	21		1					35
	Kapasite 101-150	23	4			1				28
	Kapasite 151-250	10								10
	Kapasite 250+	4			1					5
FAKÜLTELER TOPLAM	58	227	26	34	174	3	48	7	577	
YÜKSEKOKULLAR / KONSERVATUVAR	Kapasite 0-50		20	11	2	4			1	38
	Kapasite 51-75		12							12
	Kapasite 76-100	9								9
	Kapasite 151-150				1					1
YÜKSEKOKULLAR / KONSERVATUVAR TOPLAM	9	32	11	3	4	0	0	1	60	
MESLEK YÜKSEKOKULLARI	Kapasite 0-50		51	8	1	30	3	5	1	99
	Kapasite 51-75		46	1	2	2				51
	Kapasite 76-100		4							4
	Kapasite 101-150	3	5							8
	Kapasite 151-250	3			1					4
	Kapasite 250+	7								7
MESLEK YÜKSEKOKULLARI TOPLAM	13	106	9	4	32	3	5	1	173	
DİĞER	Kapasite 0-50		9		5			3		17
DİĞER TOPLAM	0	9	0	5	0	0	3	0	17	
TOPLAM	Kapasite 0-50		184	45	38	111	6	56	9	449
	Kapasite 51-75	8	156	1	4	98				267
	Kapasite 76-100	22	25		1					48
	Kapasite 101-150	26	9			1				36
	Kapasite 151-250	13			2					15
	Kapasite 250+	11			1					12
GENEL TOPLAM	80	374	46	46	210	6	56	9	827	

Kaynak: Birim Faaliyet Raporları

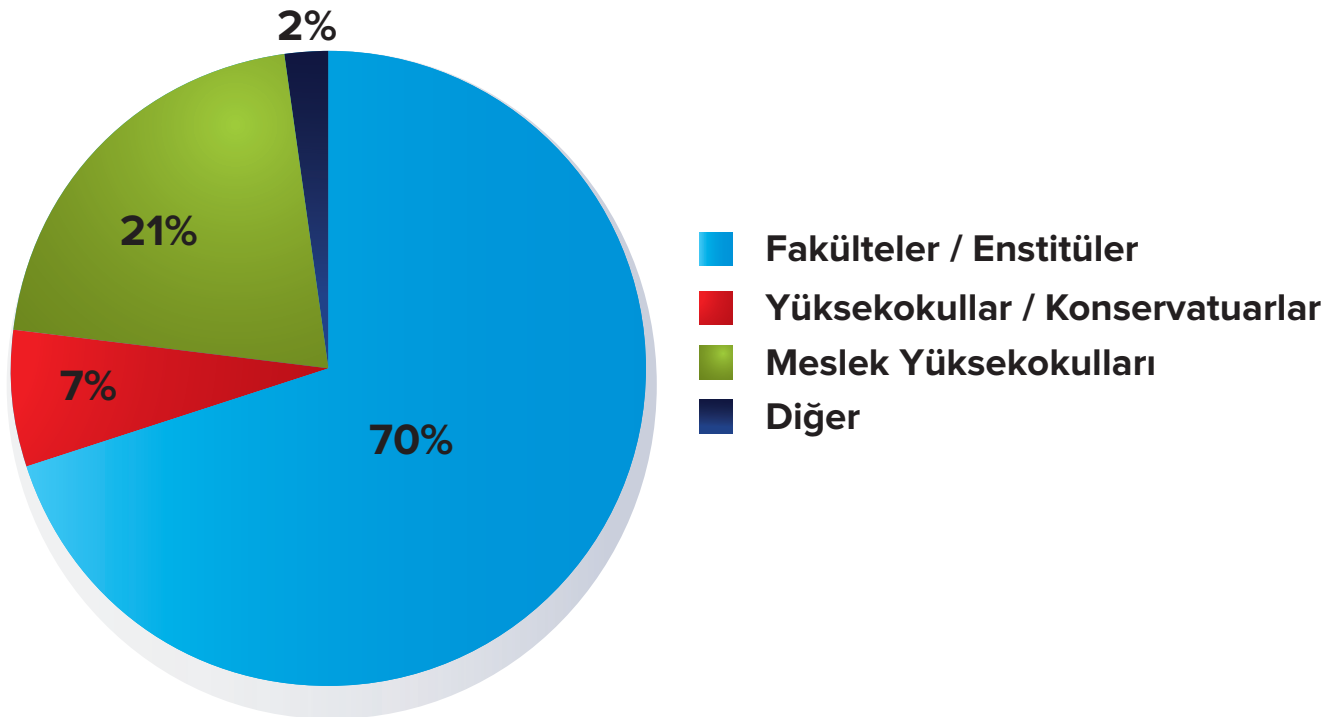
NOTLAR:

1 -Sağlık Bilimleri Enstitüsü eğitim hizmetini Sağlık Hizmetleri Meslek Yüksekokulu binasında sunduğundan söz konusu enstitüye ait veriler Meslek Yüksekokulları kapsamında değerlendirilmiştir. Diğer Enstitüler ise çeşitli Fakültelere ait binalarda hizmet sunduğundan Fakülteler ve Enstitüler birlikte değerlendirilmiştir.

2-Adalet Meslek Yüksekokulu eğitim hizmetini Ali Fuad BAŞGİL Hukuk Fakültesi binasında sunduğundan söz konusu Yüksekokula ait veriler Fakülteler kapsamında değerlendirilmiştir.

3-Araştırma ve Uygulama Merkezleri içerisinde Sağlık Uygulama ve Araştırma Merkezi (Hastane) yer almayıp, söz konusu merkeze ait alanlar Sağlık Alanları başlığı altında değerlendirilmiştir.

Grafik 1: Eğitim Alanların Dağılımı (Kapasite)



Tablo 3: Eğitim Alanları (m²)

Eğitim Alanı	Kapasite 0-50 (m ²)	Kapasite 51-75 (m ²)	Kapasite 76-100 (m ²)	Kapasite 101-150 (m ²)	Kapasite 151-250 (m ²)	Kapasite 251- Üzeri (m ²)	Toplam (m ²)
Amfi	-	430,88	1.250,62	3.457,73	3.048,77	2.142,00	10.330,00
Sınıf	8.885,08	12.004,43	3.570,39	384,00	-	-	24.843,90
Atölye	3.285,19	255,00	-	-	-	-	3.540,19
Diğer	3.452,38	447,00	93,00	-	532,00	5.000,00	9.524,38
Laboratuvarlar	Eğitim Laboratuvarları	8.632,43	5.145,15	-	1.850,00	-	15.627,58
	Sağlık Laboratuvarları	551,00	-	-	-	-	551,00
	Araştırma Laboratuvarları	3.075,51	-	-	-	-	3.075,51
	Diğer	643,00	-	-	-	-	643,00
TOPLAM	28.524,59	18.282,46	4.914,01	5.691,73	3.580,77	7.142,00	68.135,56

Kaynak: Birim Faaliyet Raporları

NOT: Tablo Net Eğitim Alanlarını göstermektedir. Ortak kullanım alanları (Derslik koridorları vb.) verilere dahil değildir.



1.4. Sosyal Alanlar

1.4.1. Toplantı ve Konferans Salonları

Tablo 4 : Toplantı ve Konferans Salonları

Kapasite (Kişi)	Toplantı Salonu		Konferans Salonu		Toplam (Adet)	Toplam (m ²)
	Adet	m ²	Adet	m ²		
0-50	30	1368	3	904	33	2272,2
51-75	5	362	3	246	8	608,03
76-100	2	180	2	382	4	562
101-150	0	0	5	970	5	970
151-250	1	164	4	1022	5	1186
251-Üzeri	1	220	9	3590	10	3810
TOPLAM	39	2294	26	7114	65	9408,2

Kaynak: Birim Faaliyet Raporları

Kaynak: Birim Faaliyet Raporları

1.4.2. Yemekhane, Kantin ve Kafeteryalar

Tablo 5: Yemekhane, Kantin ve Kafeteryalar Kapasite / Alan

Alan Adı		Adet	Kapalı Alanı (m ²)	Kapasite (Kişi)
Yemekhane	Öğrenci Yemekhanesi	10,00	4.002,00	2.016,00
	Personel Yemekhanesi	11,00	2.230,00	940,00
	Ortak (Personel ve Öğrenci)	9,00	1.481,00	766,00
Kantin / Kafeteryalar		40,00	10.335,09	
Diğer (1)		8,00	223,20	
TOPLAM		78,00	18.271,29	3.722,00

Kaynak: Birim Faaliyet Raporları

(1) Diğer: Kuaför, Çiçekçi, Market, Manav, Kitap Standı vb.

1.4.3. Yurt, Lojmanlar ve Misafirhane

Tablo 6: Yurt, Lojmanlar ve Misafirhane Kapasitesi / Alanı

Alan Adı	Adet	Kapalı Alanı (m ²)	Kapasite (Kişi)
Öğrenci Yurdu	1	823	21
Uluslararası Öğrenci Yurdu	1	1.350	35
Lojmanlar	194	21.198,33	-
Konuk Evi (Misafirhane / Restoran/ Balo Salonu)	1	3.000	44 (Yatak) 250 (Kapalı) 100 (Teras) 500
Hasta Yakını Evi	1	1.250	40 (yatak)
TOPLAM	198	27.621,33	990

Kaynak : Sağlık, Kültür ve Spor Daire Başkanlığı, İdari ve Mali İşler Daire Başkanlığı ve Sosyal Tesisler İşletme Müdürlüğü



1.4.4. Spor Alanları**Tablo 7: Spor Alanları**

Birim Adı	Spor Dalı	Kapalı Spor Tesisi		Açık Spor Tesisi	
		Adet	Alan (m ²)	Adet	Alan (m ²)
Yaşar Doğu Spor Bilimleri Fakültesi	Çok Amaçlı (Salon 1)	1	1.469,00		
	Çok Amaçlı (Salon 2)	1	1.463,00		
	Güreş Salonu	1	335,00		
	Karate ve Tekvando Salonu	1	335,00		
	Tenis Kortu Salonu	1	335,00		
	Jimnastik Salonu	1	335,00		
	Tenis Kortu			3	2.052,00
	Çim Futbol Sahası			1	5.775,00
	Atletizm Sahası			1	3.312,00
	Çok Amaçlı Spor Tesisleri			6	3.556,00
Ziraat Fakültesi	Basketbol			1	479,00
	Voleybol			1	479,00
	Masa Tenisi	3	18,00		
Ali Fuad BAŞGİL Hukuk Fakültesi	Halı Saha			1	800,00
	Basketbol ve Voleybol Sahası			1	540,00
Eğitim Fakültesi	Halı Saha			1	800,00
	Basketbol ve Voleybol Sahası			1	540,00
İletişim Fakültesi	Masa Tenisi	1	60,00		
Kavak Meslek Yüksekokulu	Voleybol			1	288,00
	Basketbol			1	288,00
Çarşamba Ticaret Borsası Meslek Yüksekokulu	Voleybol			1	162,00
	Basketbol			1	364,00
Vezirköprü Meslek Yüksekokulu	Voleybol / Basketbol / Futbol			1	210,00
Alaçam Meslek Yüksekokulu	Voleybol / Basketbol			1	225,00
Sivil Havacılık Yüksekokulu	Masa Tenisi	1	80,00		
Sosyal Tesis İşletme Müdürlüğü	Olimpik Yüzme Havuzu ve Spor Merkezi	1	12.600,00	1	2.405,00
TOPLAM		12	17.030,00	24	22.275,00

Kaynak: Birim Faaliyet Raporları

1.4.5. Diğer Sosyal Alanlar

Tablo 8: Diğer Sosyal Alanlar / Kapasite

Alan Adı	Adet	Alan	Kapasite (Kişi)
		(m ²)	
Sinema Salonu	2	337	150
Tiyatro Salonu	1	700	317
Konser Salonu	1	402	370
Anfi Tiyatro	1	1780	250
İnternet Salonu	1	110	50
TOPLAM	6	3329	1137

Kaynak: Birim Faaliyet Raporları

1.5. Sağlık Alanları

1.5.1. Sağlık Uygulama ve Araştırma Merkezi (Hastane) Alanları

Tablo 9: Sağlık Uygulama ve Araştırma Merkezi (Hastane) Alanları

Alan Adı	Adet	Alan (m ²)	2013 Yılında İyileştirme Yapılan Hizmet Alanı Sayısı	2013 Yılında Yapılan İyileştirme İle İlgili Açıklama
Acil Servis	2	1.920		
Yoğun Bakım	8	850		
Ameliyathane	1 (21 adet Ameliyat Odası)	2.950		
Poliklinik	42	14.166		
Klinik	31	26.525	6	Ortopedi Servisi, Organ Nakli Servisi, Plastik Cerrahi Servisi, Göğüs Cerrahisi Servisi, Kardiyo-loji Servisi, Kalp ve Damar Cer. Servisi
Laboratuvar	6	2.865		
Eczane	1	330		
Radyoloji Alanı	4	1.690		
Nükleer Tıp Alanı	1	1.245		
Sterilizasyon Alanı	1	640		
Mutfak	1	1.080		
Çamaşırhane	1	1.245		
Teknik Servis	1	522		
Adli Tıp	1	200		
Kompresör Odası ve Kazan Dairesi	3	850		
TOPLAM	104	57.078	6	

Kaynak: Sağlık Uygulama ve Araştırma Merkezi Not: Ortak Kullanım alanları vb. alanlar dahil edilmemiştir.

1.5.2. Diş Hekimliği Hastanesi Alanları

Tablo 10: Diş Hekimliği Hastanesi Alanları

Birim Adı	Adet	Alan (m ²)
Ameliyathane	1	236
Klinik	9	2412
Laboratuvar (Öğ.Uyg.Lab)	2	340
Laboratuvar (Arş. Lab)	1	46
Laboratuvar (Sağlık Hiz. Lab)	3	84
Radyoloji Alanı	1	195
Sterilizasyon Alanı	1	85
Teknik Servis	1	50
Kompresör Odası ve Kazan Dairesi	1	40
Eşanjör dairesi	1	80
TOPLAM	21	3568

Kaynak: Diş Hekimliği Fakültesi

Not: Ortak Kullanım alanları vb. alanlar dahil edilmemiştir.

1.5.3. Hayvan Hastanesi Alanları

Tablo 11: Hayvan Hastanesi Alanları

Birim Adı	Adet	Alan (m ²)
Ameliyathane	4	168
Klinik	19	1678
Laboratuvar (Öğ.Uyg.Lab)	3	223
Laboratuvar (Arş. Lab)	3	201
Radyoloji Alanı	3	126
Sterilizasyon Alanı	1	19
Çamaşırhane	1	19
Teknik Servis	1	19
Kompresör Odası ve Kazan Dairesi	1	360
Eşanjör dairesi	1	294
TOPLAM	21	3568

Kaynak: Diş Hekimliği Fakültesi

Not: Ortak Kullanım alanları vb. alanlar dahil edilmemiştir.

1.6. Hizmet Alanları

Tablo 12: Hizmet Alanları / Kapasite

Hizmet Alanları	Ofis Sayısı	Alan (m ²)	Kullanan Kişi Sayısı
Akademik Personel Hizmet Alanları	2.569	43.799,19	2.166
İdari Personel Hizmet Alanları	1.635	34.426,69	1.936
TOPLAM	4.204	78.225,88	4.094

Kaynak: Birim Faaliyet Raporları

Akademik Personel Hizmet Alanlarını kullanan kişi sayısı; kadrolu 2158 Akademik Personel ve sözleşmeli 8 uluslararası Akademik Personelden oluşmaktadır. İdari Personel Hizmet Alanlarını kullanan kişi sayısı; birim faaliyet raporları toplamından alınmıştır. Ayrıca; Ortak Kullanım alanları vb. alanlar tabloya dahil edilmemiştir.

Üniversitemiz net hizmet alanları değerlendirildiğinde akademik personel başına 20,22 m²'lik idari personel başına ise 17,78 m²'lik hizmet alanı düşmektedir.

1.7. Ambar ve Arşiv Alanları

Tablo 13: Ambar ve Arşiv Alanları

	Adet	Alan (m ²)
Ambar Alanları	39	5.776,86
Arşiv Alanları	78	2.965,29
Depo, Hangar ve Çeşitli Tamirat Atölyeleri	145	80.431,71
TOPLAM	262	89.173,86

Kaynak: Birim Faaliyet Raporları



2-Örgüt Yapısı

Üniversitemiz Samsun ili ve ilçelerindeki yerleşkelerde bulunan Fakülteler, Yüksekokullar, Enstitüler, Merkezler ve Rektörlüğe bağlı birimlerden oluşmaktadır. Teşkilat şemasına ilişkin tablo 26. sayfadadır.

2.1.Kurupelit Yerleşkesi:

- Diş Hekimliği Fakültesi
- Eğitim Fakültesi
- Fen-Edebiyat Fakültesi
- İlahiyat Fakültesi
- İktisadi ve İdari Bilimler Fakültesi
- Mühendislik Fakültesi
- Tıp Fakültesi
- Veteriner Fakültesi
- Yaşar Doğu Spor Bilimleri Fakültesi
- Ziraat Fakültesi
- Sağlık Hizmetleri Meslek Yüksekokulu
- Yabancı Diller Yüksekokulu
- Samsun Sağlık Yüksekokulu
- Eğitim Bilimleri Enstitüsü
- Fen Bilimleri Enstitüsü
- Sağlık Bilimleri Enstitüsü
- Sosyal Bilimler Enstitüsü
- Atatürk İlkeleri ve İnkılap Tarihi Araştırma ve Uygulama Merkezi
- Biyoteknoloji Araştırma ve Uygulama Merkezi
- Bölgesel Kalkınma ve Strateji Uygulama ve Araştırma Merkezi
- Çevre Sorunları Uygulama ve Araştırma Merkezi
- Fındık ve Diğer Sert Kabuklu Meyveler Araştırma ve Uygulama Merkezi
- Kadın ve Toplum Uygulama ve Araştırma Merkezi
- Okul Öncesi Eğitim Uygulama ve Araştırma Merkezi
- OMÜ Temiz Enerji Teknoloji Araştırma Merkezi
- Ornitoloji Araştırma Merkezi
- Sağlık Uygulama ve Araştırma Merkezi (Hastane)
- Su Ekosistemleri Araştırma ve Uygulama Merkezi
- Sürekli Eğitim Merkezi
- Uzaktan Eğitim Uygulama ve Araştırma Merkezi
- Gelişimsel Eğitim Uygulama ve Araştırma Merkezi
- Çocuk Eğitimi Uygulama ve Araştırma Merkezi
- İleri Teknoloji Eğitimi Uygulama ve Araştırma Merkezi
- Üniversite Sanayi İş Dünyası İş Birliği Eğitim Uygulama ve Araştırma Merkezi
- Deney Hayvanları Uygulama ve Araştırma Merkezi
- Türkçe Öğretimi Uygulama ve Araştırma Merkezi
- İş Sağlığı ve Güvenliği, Meslek Hastalıkları Uygulama ve Araştırma Merkezi
- Enformatik Bölümü
- Ortak Dersler Bölümü

Rektörlüğe Bağlı İdari Teşkilatlar

- İç Denetim Birim Başkanlığı
- Genel Sekreterlik
- Bilgi İşlem Daire Başkanlığı
- Hukuk Müşavirliği
- İdari ve Mali İşler Daire Başkanlığı
- Kütüphane ve Dokümantasyon Daire Başkanlığı
- Öğrenci İşleri Daire Başkanlığı
- Personel Daire Başkanlığı
- Sağlık, Kültür ve Spor Daire Başkanlığı
- Strateji Geliştirme Daire Başkanlığı
- Yapı İşleri ve Teknik Daire Başkanlığı

Koordinatörlükler

- Kalite Geliştirme Birimi
- Öğretim Üyesi Yetiştirme Programı
- Proje Yönetim Ofisi
- Uluslararası İlişkiler Birimi
- Basın Yayın ve Halkla İlişkiler

2.2. Güzel Sanatlar Yerleşkesi:

- İletişim Fakültesi
- Mimarlık Fakültesi
- Turizm Fakültesi
- Güzel Sanatlar Fakültesi
- Güzel Sanatlar Enstitüsü
- 19 Mayıs Samsun Devlet Konservatuarı
- Samsun Meslek Yüksekokulu

2.3. Balıca Yerleşkesi:

- Havacılık ve Uzay Bilimleri Fakültesi
- Sivil Havacılık Yüksekokulu
- Havacılık ve Uzay Teknolojileri Araştırma ve Uygulama Merkezi

2.4. Mustafa Kemal Güneşdoğdu Yerleşkesi:

- Ali Fuad BAŞGİL Hukuk Fakültesi
- Adalet Meslek Yüksekokulu

2.5. Alaçam İlçesi:

- Alaçam Meslek Yüksekokulu

2.6. Bafra İlçesi:

- Bafra Meslek Yüksekokulu

2.7. Çarşamba İlçesi:

- Çarşamba Ticaret Borsası Meslek Yüksekokulu

2.8. Havza İlçesi:

- Havza Meslek Yüksekokulu

2.9. Kavak İlçesi:

- Kavak Meslek Yüksekokulu

2.10. Terme İlçesi:

- Terme Meslek Yüksekokulu

2.11. Vezirköprü İlçesi:

- Vezirköprü Meslek Yüksekokulu

2.12. Tekkeköy İlçesi:

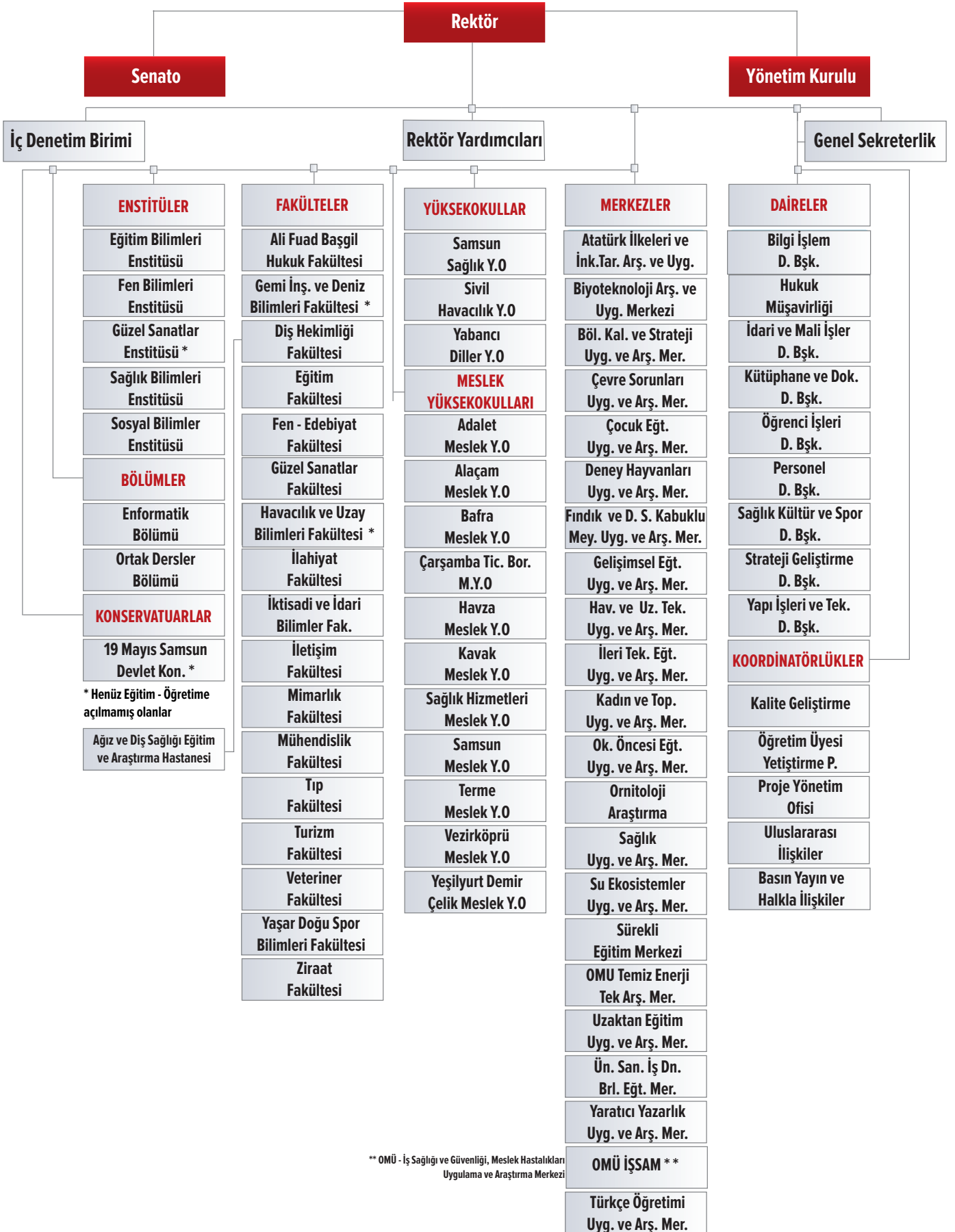
- Yeşilyurt Demir Çelik Meslek Yüksekokulu

2.13. İzmir İli – Seferihisar İlçesi:

- Yaratıcı Yazarlık Uygulama ve Araştırma Merkezi



ONDOKUZ MAYIS ÜNİVERSİTESİ TEŞKİLAT ŞEMASI



** OMÜ - İş Sağlığı ve Güvenliği, Meslek Hastalıkları Uygulama ve Araştırma Merkezi

3- Bilgi ve Teknolojik Kaynaklar

3.1. Kütüphane Kaynakları

3.1.1 Üniversitemiz Kütüphane Alanları

Tablo 14: Kütüphane Alanları

Kütüphanenin Bulunduğu Yerleşke / İlçe	Kütüphane Adı	Alan (m ²)
Alaçam İlçesi	Alaçam Meslek Yüksekokulu Kütüphanesi	73,00
Bafra İlçesi	Bafra Meslek Yüksekokulu Kütüphanesi	51,75
Balıca Yerleşkesi	Sivil Havacılık Yüksekokulu Kütüphanesi	40,00
Çarşamba İlçesi	Çarşamba Ticaret Borsası M.Y.O. Kütüphanesi	50,00
Mustafa Kemal Güneşdoğdu Yerleşkesi	Ali Fuad BAŞGİL Hukuk Fakültesi Kütüphanesi	290,50
Havza İlçesi	Havza Meslek Yüksekokulu Kütüphanesi	58,00
Kurupelit Yerleşkesi	Merkez Kütüphane	4.748,00
Kurupelit Yerleşkesi	Diş Hekimliği Fakültesi Kütüphanesi	110,00
Kurupelit Yerleşkesi	Eğitim Fakültesi Kütüphanesi	1.016,00
Kurupelit Yerleşkesi	Fen Edebiyat Fakültesi Kütüphanesi	98,44
Kurupelit Yerleşkesi	Ziraat Fakültesi Kütüphanesi	155,00
Terme İlçesi	Terme Meslek Yüksekokulu Kütüphanesi	103,00
Vezirköprü İlçesi	Vezirköprü Meslek Yüksekokulu Kütüphanesi	165,00
TOPLAM M ²		6.958,69

Kaynak: Birim Faaliyet Raporları



3.1.1. Merkez Kütüphane Kaynakları

Tablo 15: Merkez Kütüphane Kaynakları

MERKEZ KÜTÜPHANE KAYNAKLARI	2011	2012	2013
Bağış ve Satın Alma Yoluyla Kütüphanedeki Kayıtlı Kitap Sayısı	75.273	78.902	87.258
Yıl İçinde Satın Alınan Kitap Sayısı	2.819	3.215	6.484
Abone Olunan Elektronik Veri Tabanı Sayısı	50	60	64
Elektronik Kitap Sayısı (Tam Metin)	35.000	180.000	190.000
Elektronik Dergi Sayısı (Tam Metin)	35.000	40.000	43.000
Elektronik Tez Sayısı	1.000.000	1.000.000	1.000.000
Yıl İçinde Abone Olunan Basılı Dergi Sayısı	150	125	150
Türkçe Dergi Sayısı (Basılı-Başlık olarak)	1.542	1.875	1.908
Yabancı Dergi Sayısı (Basılı-Başlık olarak)	1.558	1.440	1.470
Abone Olunan Basılı Periyodik Yayın	150	125	150
Görsel Yayınlar (DVD, CD, VCD, vs.)	3.000	3.100	3.250

Kaynak: Kütüphane ve Dokümantasyon Daire Başkanlığı

3.1.2. Birim Kütüphane Kaynakları

Tablo 16: Birim Kütüphane Kaynakları

Birim Kütüphaneleri	Kitap	Sürelî Yayın	Atlas	CD	Tez	Tablo	Kaset	DVD
Alaçam MYO	1.142			6				
Bafra MYO	2.350							
Çarşamba Ticaret Borsası MYO	1.143							
Diş Hekimliği Fakültesi	784	1317	26		100			
Eğitim Fakültesi	32.022	184		365	3112		4	140
Fen Edebiyat Fakültesi	2.700				250			
Havza MYO	2.176			34				
İlahiyat Fakültesi	27.165	3769		48	1480			
Kavak MYO	465		1					
Terme MYO	783							
Vezirköprü MYO	1.437			20		10		20
Ziraat Fakültesi	7.609	650	1	2	19			
Ali Fuad Başgil Hukuk Fakültesi	4.087	2984		4				
Sivil Havacılık Yüksekokulu	95							

Kaynak: Kütüphane ve Dokümantasyon Daire Başkanlığı ve Birim Faaliyet Raporları

3.1.3. Üniversitemiz İndeksli Yayın Sayıları

Tablo 17: Üniversitemiz İndeksli Yayın Sayıları

Birimler	Öğretim Üyesi Sayısı	SCI-Expanded, SSCI, AHCI'de Yayınlanmış Çalışmalara Ait Veriler				
		SCI	SSCI	Toplam Atıf Sayısı	Öğretim üyesi başına düşen ortalama yayın sayısı	Öğretim üyesi başına düşen ortalama atıf sayısı
		Yayın Sayısı	Yayın Sayısı			
Tüm Akademik Birimler	998	567	26	5630	0,59	5,64

Kaynak: Kütüphane ve Dokümantasyon Daire Başkanlığı

3.1.4. Üniversitemiz Lisansüstü Eğitim Alan Öğrencilerin Hazırladıkları Tezler

Tablo 18: Üniversitemiz Lisansüstü Eğitim Alan Öğrencilerin Hazırladıkları Tezler

Yüksek Lisans Tez Sayısı		Doktora Tezi Sayısı		Toplam Tez Sayısı	
Türkçe	Yabancı Dil	Türkçe	Yabancı Dil	Türkçe	Yabancı Dil
2483	45	2439	17	4922	62

Kaynak: Kütüphane ve Dokümantasyon Daire Başkanlığı

NOT: Doktora Tezlerine Tıpta Uzmanlık Tezleri de Eklenmiştir.



3.2. Teknolojik Kaynaklar

Tablo 19: Teknolojik Kaynaklar

Teknolojik Kaynaklar	2013 Yılı Sonu İtibariyle Teknolojik Kaynak Sayısı (Adet)
Sunucular	39
Yazılımlar	12
Masaüstü Bilgisayar	5.395
Dizüstü Bilgisayar	407
Tablet Bilgisayar	73
Cep Bilgisayar	0
Projeksiyon	633
Slayt Makinesi	40
Tepegöz	61
Episkop	2
Barkot Okuyucu	227
Yazıcı	1.370
Baskı Makinesi	22
Fotokopi Makinesi	151
Faks	64
Fotoğraf Makinesi	80
Kameralar	130
Televizyonlar	476
Tarayıcılar	81
Müzik Setleri	89
Mikroskoplar	676
Akıllı Tahta	24
Diğer	304
TOPLAM	10.356

Kaynak: Birim Faaliyet Raporları

3.3 Bilişim Sistemleri:

3.3.1 Veri Tabanı ve Bilgi Yönetim Sistemleri

Üniversiteler; hem akademik hem de idari teşkilatlanmayı barındıran kurumlar olması ve değişik alanlarla eş zamanlı çalışması nedeniyle işleyiş olarak birbirinden farklı birçok birimlerden oluşmaktadır. Bu birimlerin çalışmalarını; düzenlemek, kontrol etmek, aralarındaki koordinasyonu sağlamak, artan iş yoğunluğu-ihtiyaçlar-işlem hızı gibi çok sayıda faktör nedeniyle klasik yöntemlerle mümkün görünmemektedir. Bu nedenle iletişim ve bilişim teknolojilerinin sağladığı imkanlardan yararlanmak kaçınılmaz bir hal almıştır. Üniversitelerin bu heterojen yapılanmalarının etkin, hızlı ve verimli işlemesi için aynı özelliklerde kontrol ve koordinasyon gerekmektedir. Bu da ancak bilişim teknolojisinin yerinde ve etkin kullanımı ile mümkündür. Üniversitenin fiziki bilişim ve iletişim altyapısı büyük oranda tamamlanmıştır; bu aşamada yenileme, eksiklerin tamamlanması ve güçlendirme çalışmaları sürmektedir. Ancak bu fiziki altyapı üzerinde çalışacak olan bilişim sistemleri veya yazılımları hakkında aynı şeyi söylemek mümkün değildir.

Üniversite yönetimi ihtiyaçlar doğrultusunda gerekli temel yazılımlardan bir kısmını farklı firmalardan satın alarak işleme sunmuştur ve ihtiyaçlar büyük ölçüde karşılanmaya çalışılmıştır. Bu yazılımların isimleri aşağıda verilmiştir. Ancak bu yazılımlar birbirlerinden bağımsız çalışmakta, dolayısıyla bir kurum için esas olan bütünlük (entegre) bir bilişim sistemi henüz gerçekleşmemiştir. Aşağıda kısaca ele alınacak olan bütünlük bilişim sisteminin, ya da kurumsal adıyla “Yönetim Bilgi Sisteminin” tesisi henüz oluşmamıştır ve bu durum ileriye dönük etkin ve verimli bir yönetim için büyük bir eksikliklerdir.

Yönetim Bilgi Sistemi

Yönetim Bilgi Sistemi bir kurum veya işletme için gerekli olan tüm bilgilerin tutulduğu, belirli yetkiler çerçevesinde erişilebildiği, paylaşılabilirdiği, güncellenebildiği ve yönetimin etkin ve doğru kararlar alınabilmesi için güncel, gerçek ve hızlı raporlamanın yapılabildiği yazılımlar grubudur. Üniversitemizdeki mevcut yazılımlarla bu kısmen mümkünse de istenen düzeyde değildir ve mümkün olan en kısa sürede bu bütünlüğün sağlanması gerekmektedir.

Üniversite yönetimi gerek hizmet satın alma yoluyla ve gerekse kendisinin ürettiği yazılımların birbiriyle bütünlük (entegre) olarak çalışabilir olmasına dikkat etmektedir.

Üniversitemizdeki aktif temel yazılımlar şunlardır:

Web Sayfası:

Üniversitenin resmi web sayfası üniversitemiz bünyesinde bulunan bir sunucudan yayınlanmaktadır. Web sayfası 2013 yılında Bilgi İşlem Dairesi Web Birim personeli tarafından yenilenmeye başlanmıştır ve bu çalışma sürmektedir. Web sayfası, hem Üniversitemiz hakkında, hem de alt birimler hakkında bilgileri içermektedir. Üniversitemizle ilgili diğer bilgi kaynaklarına bu sayfadan erişim sağlanabilmektedir.

E-posta sunucusu:

Üniversite personelimizin elektronik posta hesapları ve hizmetleri, Üniversitemizde bulunan sunucu ile yürütülmektedir. Sunucu üzerinde açık kaynak kodlu olan ve yaygın kullanılan, ücretsiz ve güvenli bir e-posta sunucu yazılımı Zimbra sorunsuz çalışmaktadır.

Öğrenci İşleri Otomasyonu (ubs):

Üniversite bilgi sistemi ismi altında belirtilen öğrenci işleri otomasyon yazılımı Yönetim Bilgi Sistemi sıfatını henüz tam anlamıyla sağlamamaktadır. Ege Üniversitesi bünyesinde faaliyet yürüten ÜNİPA yazılım kuruluşunun ürünü olan bu yazılım kendi başına ele alındığında gelişmiş bir sistemdir. Fakat satın alındığı 2011 yılından bu yana yazılımın tam anlamıyla çalışır hale getirilmesi, güncellenmesi ve yeni ihtiyaçların kısa zamanda giderilmesi hususlarında zamanla azalmasına rağmen hala sorunlar yaşanmaktadır. Lisans öğrenci işlemlerinde yavaşlık dışında işleyiş oturmuşsa da hala ciddi eksiklikler vardır. Yazılım grubu ile sürekli bağlantılı olarak bu sorunların aşılmasına çalışılmaktadır.

Öğrenci İşleri Otomasyon yazılımı (ubs) yeni öğrenci kayıtlarını, ders kayıtlarını, not işlemlerini, ders içeriklerini ve kısaca Bologna uyum sürecinde gerek görülen diğer işlemleri yapabilen kapsamlı bir yazılımdır. Bilgiler MS-SQL veri tabanında tutulmaktadır.

Personel İşleri Otomasyonu:

Ubs sistemi altında bu yazılım da söylenebilirse de Yönetim Bilgi Sistemi kapsamında değildir, ancak bütünleştirilmesi mümkündür. Ege Üniversitesi bünyesinde faaliyet gösteren ÜNİPA yazılım kuruluşunun ürettiği bir üründür.

Bu yazılım, Üniversitemiz kadrolarında bulunan tüm akademik ve idari personelin kayıtlarını tutmaktadır. Öte yanda, hizmet alımı yoluyla istihdam edilen ve Üniversitemiz bünyesinde çalışan personel bilgilerinin bu yazılım bünyesine alınmamış olması bir eksikliktir.

Belge Yönetim Sistemi (sgb.net):

Üniversitemizin belge akışının bilgi iletişim ortamında yürütülmesi amacıyla kullanılmakta olan bir yazılımdır. Sgb.net, Maliye Bakanlığı tarafından yürütülen bir proje ile üretilmiştir ve proje tamamlanmıştır. Projenin tamamlanmasından sonra yazılımın geliştirilmesinde ve istenilen değişikliklerin yapılmasında sürekli sorunlar yaşanmıştır. Yazılımın kurulum ve işleyiş mantığında da sorunlar vardır. Örneğin, kullanıcı kurumun kendi teşkilatlanmasına ve yapısına uygun tanımlamalar kurum tarafından bir arayüzle yapılması gerekirken, tanımlamalar yazılımcılar tarafından yapılmakta ve bu da sorunlar çıkarmaktadır.

Mevcut belge yönetim sistemi yerine kullanımı daha kolay, kurum tarafından tanımlamaların yapılabildiği özellikte, hızlı ve güvenli bir belge yönetim yazılımına ihtiyaç duyulmaktadır.

Kütüphane Yazılımı:

Üniversitemiz Merkez Kütüphanesi kendi katalog taraması ve bunun yanında ödünç kitap alıp verme veri tabanı, ulusal ölçekte katalog tarama hizmeti sunan LIBRA yazılımı ve kendi web sayfaları üzerinden çok sayıda bilgi kaynağına erişim sağlanmaktadır.

Hastane Bilgi Yönetimi:

Üniversite Hastanesinde poliklinik, klinik, tüm hasta kayıtları, raporlar, reçeteler gibi tüm bilgilerin ve ilgili verilerin tutulduğu sistemdir. Bu sistemin yönetimi Hastanemiz Bilgi İşlem Merkezinde sürdürülmektedir.

Diğer Yazılımlar:

Üniversitenin bilişim altyapısının hızlı, güvenli ve kesintisiz çalışması için gerekli diğer yazılımlardan başlıcaları şunlardır:

- Elektronik Bilgi Sistemi (ebs),
- Öğretim elemanlarının çalışmalarının tutulduğu kişisel veri tabanı,
- 5651 sayılı İnternet hizmetini düzenleyen kanun gereği trafik kaydının tutulduğu ve saklandığı yazılım (LogSign),
- Güvenlik duvarı yazılım (SonicWall) ve sunucusu,
- Kişisel bilgilerin tutulduğu veri tabanlarının güvenlik sertifikaları (SSL),
- Antivirüs ve antispam yazılımları (WebRoot ve Kaspersky).

Birim ve İdare Faaliyet Raporu Hazırlama Otomasyonu:

Üniversitemiz 2013 Yılı İdare Faaliyet Raporuna esas teşkil edecek olan Birim Faaliyet Raporlarının hazırlanmasına yardımcı olması, raporlarda birlikteliğin sağlanması, uygulamanın elektronik ortamda olmasından dolayı raporun hazırlanma ve bilgi akışı sürecinin hızlanması ve kurumsal elektronik bilgi arşivlenmesine olanak sağlaması amacı ile Strateji Geliştirme Daire Başkanlığı ve Bilgi İşlem Daire Başkanlığınca “Birim ve İdare Faaliyet Raporu Hazırlama Otomasyonu” oluşturulmuştur.

Söz konusu otomasyon; güvenli dosya paylaşımı sağlayacak şekilde kullanıcı ve harcama birimi ayırımı yapılarak tasarlanmıştır. Otomasyon sistemine tanımlanmış harcama birimleri yöneticilerinin Üniversitemiz mail server database’de kayıtlı olan mail adresleri ve şifreleriyle güvenli bir şekilde girebildikleri web arayüzü üzerinden kendileri için oluşturulmuş dosyalara ulaşma imkanı sağlamaktadır. Söz konusu dosyalar Üniversitemizin tüm harcama birimlerinin sunmuş olduğu özelliklere göre toplam 156 adet word ve excel dosya hazırlanarak, birimler için tanımlanan bu dosyalar üzerinde gerekli işlemleri yaparak birim faaliyet raporlarını oluşturmuşlardır. Bu raporlardaki veriler esas alınarak İdare Faaliyet Raporu oluşturulmuştur.

Proje Yönetim Ofisi Otomasyon Sistemi:

Proje Otomasyon Sistemi ile projelere ait başvurular, takip, muhasebe işlemleri, Akademik Gelişimi Destekleme Programlarına başvurular ve değerlendirmeler online olarak gerçekleştirilerek takip edilmektedir. Ayrıca Dış Kaynaklı Proje birimi Otomasyon Yönetim Sistemi ve Proje Pazarı işlemleri ve proje satın alımlarında firma yönetimi sistemi oluşturulmuştur.

Güvenlik Kamera Sistemi:

Üniversitemiz Kurupelit Kampüsü, 2012 yılında kurulan güvenlik kamera sistemi ile 81 adet kamera üzerinden 7/24 izlenmekte ve ilgili görüntüler kayıt altında tutulmaktadır. Sistemin esnek ve genişletilebilir yapısı sayesinde yeni kurulan birimlerin kamera sistemleri de mevcut sisteme dahil edilebilmektedir.

Sistem “Hız Koridoru” mekanizmasına sahip olup, bu mekanizma ile kampüs içerisinde seyir halinde bulunan araçlardan aşırı hız ihlali yapanlar tespit edilebilmektedir. Ayrıca sisteme Samsun İl Emniyet Müdürlüğü Trafik Şubesi’nin de erişimi bulunmaktadır.

Böylece üniversite kampüsü sınırlarında aşırı hızlı seyreden araçlara trafik cezası da kesilebilmektedir.

Sistem görüntüleri Üniversitemiz Koruma ve Güvenlik Müdürlüğü tarafından 7/24 kesintisiz olarak izlenmektedir.

Tablo 20: Bilişim Sistemleri Aktif Kaynaklarına İlişkin Bilgiler

Sanallaştırma Ana Sunucuları	Disk Depolama Ünitesi	Yedekleme Ünitesi	Diğer Sunucular	Güvenlik Sistemi(IDS/IPS)	Anahtar (Switch)	Yönlendirici (Router)	Kablosuz Erişim Noktası
4	1	1	10	2	260	0	100

Kaynak: Bilgi İşlem Daire Başkanlığı

Tablo 21: İnternet Kaynakları Tablosu

Yer	Hızı(Mbps)
Kurupelit Yerleşkesi Ana İnternet Ucu	450
Çarşamba Ticaret Borsası Meslek Yüksekokulu	10
Hemodiyaliz ve Onkoloji Merkezi	10
Alaçam Meslek Yüksekokulu	10
Mustafa Kemal Güneşdoğdu Yerleşkesi	10
Bafra Meslek Yüksekokulu	15
Güzel Sanatlar Yerleşkesi	50
Balıca Yerleşkesi	10
Havza Meslek Yüksekokulu	10
Kavak Meslek Yüksekokulu	6
Terme Meslek Yüksekokulu	10
Vezirköprü Meslek Yüksekokulu	10
Yeşilyurt Demir Çelik Meslek Yüksekokulu	10

Kaynak: Bilgi İşlem Daire Başkanlığı

3.4 Diğer Bilgi ve Teknolojik Kaynaklar

Yukarıda açıklaması yapılan “Veri Tabanı ve Bilgi Yönetim Sistemleri”nin dışında Üniversitemize ilişkin tüm muhasebe iş ve işlemleri Strateji Geliştirme Daire Başkanlığı tarafından Maliye Bakanlığı Muhasebat Genel Müdürlüğünün intranet sayfası üzerinden say2000i İşletim Sistemine kaydedilerek takip edilmektedir. İlgili sistem sadece Strateji Geliştirme Daire Başkanlığı Muhasebe Kesin Hesap Raporlama (MKHR) birimi personeline kullanılabilmektedir. Yine Maliye Bakanlığı Muhasebat Genel Müdürlüğünün KHMS (Kamu Harcamaları ve Muhasebe Bilişim Sistemi)’de;

- Maaş ve ek ders ödemelerini yapmak üzere “ Kamu Personel Harcamaları Yönetim Sistemi”,
- “Ödeme Emri Belgeleri ve Muhasebe İşlem Fişlerini” düzenleyerek, elektronik ortamda say2000i muhasebe kayıtlarına yansımalarını sağlamak üzere “Harcama Yönetim Sistemi” ,
- Taşınır mallara ilişkin kayıtları tutmak üzere “Taşınır Kayıt ve Yönetim Sistemi” kullanılmaktadır. Üç modül tüm harcama birimlerine açık olup birimlerce de aktif olarak kullanılmaktadır.

Ayrıca, KHMS’de mali istatistik veri girişlerini takip etmek üzere “Genel Yönetim Mali İstatistik Uygulaması(GYMİU)”, aylık dönem başı ve dönem sonu muhasebe raporlarını üretmek üzere “ KBS Kullanıcı Raporları” modülü kullanılmaktadır. GYMİU Sosyal Tesisler İşletmesi yetkili kullanıcısı ve MKHR birimi personeline, KBS kullanıcı raporları ise yalnızca MKHR birimi personeline kullanılabilmektedir.

Maliye Bakanlığı Bütçe ve Mali Kontrol Genel Müdürlüğü tarafından analitik bütçe sistemine göre “Bütçe Yönetim Enformasyon Sistemi” oluşturulmuştur. “Kamudan Kamuya” hizmet alanında e-devlet uygulaması olan bu sisteme kısaca e-bütçe sistemi denilmektedir. Üniversitemizde de tüm devlet üniversitelerinde olduğu gibi e-bütçe sistemi kullanılmakta olup bütçeleme sürecinin tüm iş ve işlemlerinin uygulanması bu sistemden gerçekleştirilmektedir.

4- İnsan Kaynakları

Üniversitemizde 2013 yılı sonu itibariyle; 2158 akademik, 8 uluslararası akademik, 1822 idari, 224 sürekli işçi, 72 4/C’li personel ve 6 4/B’li personel bulunmaktadır. Bununla birlikte hizmet alımı ile 1822 personel çalıştırılmıştır. Üniversitemiz; toplam 6112 kişiyi istihdam etmiştir.

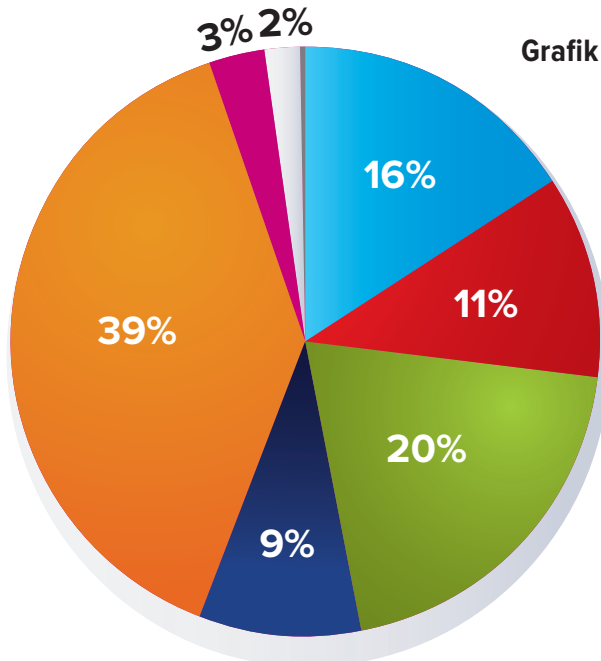
Tablo 22: Akademik Personelin Birim ve Ünvanlarına Göre Dağılımı

BİRİMİ	Profesör	Doçent	Yrd. Doç.	Öğr. Gör.	Arş. Gör.	Okutman	Uzman	Eğit. Öğr. Pl.	Toplam
19 Mayıs Samsun Devlet Konservatuvarı		2	2	1					5
Dış Hekimliği Fakültesi	12	21	28		30		3		94
Ali Fuad BAŞGİL Hukuk Fakültesi	1	1	6		20				28
Eğitim Fakültesi	20	16	70	46	29		1		182
Fen-Edebiyat Fakültesi	64	40	42	6	48		1		201
Güzel Sanatlar Fakültesi	1	2	2						5
Havacılık ve Uzay Bilimler Fakültesi	1		2		3				6
İlahiyat Fakültesi	21	9	19	5	11				65
İletişim Fakültesi			7	1	11				19
Mimarlık Fakültesi	1		3		3				7
Mühendislik Fakültesi	18	19	44	1	32				114
İktisadi ve İdari Bilimler Fakültesi	3	5	15		22				45
Tıp Fakültesi	132	66	90	4	392		9		693
Turizm Fakültesi	1		4		1				6
Veteriner Fakültesi	18	19	35		5		1		78
Yaşar Doğu Spor Bilimleri Fakültesi	2	2	6	7	2	1			20
Ziraat Fakültesi	39	23	15	2	15				94
Adalet Meslek Yüksekokulu				3					3
Alaçam Meslek Yüksekokulu				7					7

Tablo 22: Akademik Personelin Birim ve Ünvanlarına Göre Dağılımı (Devam)

BİRİMİ	Profesör	Doçent	Yrd. Doç.	Öğr. Gör.	Arş. Gör.	Okutman	Uzman	Eğit. Öğr. Pl.	Toplam
Çarşamba Ticaret Borsası Meslek Yüksekokulu			1	12		1			14
Bafra Meslek Yüksekokulu	1	2	5	4	1		1		14
Havza Meslek Yüksekokulu			1	13		1			15
Kavak Meslek Yüksekokulu			1	8					9
Sağlık Hizmetleri Meslek Yüksekokulu		1	2	8					11
Samsun Meslek Yüksekokulu			8	22	4				34
Terme Meslek Yüksekokulu			1	9					10
Samsun Sağlık Yüksekokulu				14	6		1		21
Yabancı Diller Yüksekokulu		1	3	13		33			50
Sivil Havacılık Yüksekokulu		3	12	11					26
Eğitim Bilimleri Enstitüsü				1	36				37
Fen Bilimleri Enstitüsü			7	5	100				112
Sağlık Bilimleri Enstitüsü					41				41
Sosyal Bilimler Enstitüsü					36				36
Rektörlük						28	27	1	56
TOPLAM	335	232	431	203	848	64	44	1	2158

Kaynak: Personel Daire Başkanlığı

**Grafik 2: Akademik Personelin Ünvana Göre Dağılımı**

- Profesör
- Doçent
- Yrd. Doçent
- Öğr. Gör.
- Arş. Gör.
- Okutman
- Uzman
- Eğit. Öğr. Pl.

Tablo 23: Akademik Personelin Yaş İtibariyle Dağılımı

	20-30 Yaş	31-40 Yaş	41-50 Yaş	51-60 Yaş	61- Üzeri Yaş
Kişi Sayısı	588	693	569	238	70
Yüzde	27%	32%	26%	11,00%	4,00%

Kaynak: Personel Daire Başkanlığı

Tablo 24: 2547 Sayılı Kanunun 38. Maddesine Göre Görevlendirilen Akademik Personel

Ünvan	İlgili Birim	Gittiği Yer
Prof. Dr.	Tıp Fakültesi	Sağlık Bakanlığı

Tablo 25:**2547 Sayılı Kanunun 35. Maddesine Göre Diğer Üniversitelere Görevlendirilen Akademik Personel**

Ünvan	Bağlı Olduğu Birim	Görevlendirildiği Üniversite
Arş. Gör.	Eğitim Fakültesi	Hacettepe Üniversitesi
Arş. Gör.	Eğitim Fakültesi	ODTÜ
Arş. Gör.	Fen Edebiyat Fakültesi	Hacettepe Üniversitesi
Arş. Gör.	İlahiyat Fakültesi	Ankara Üniversitesi
Arş. Gör.	Fen Edebiyat Fakültesi	Uludağ Üniversitesi
Arş. Gör.	Eğitim Fakültesi	Hacettepe Üniversitesi
Arş. Gör.	Eğitim Fakültesi	Gazi Üniversitesi
Arş. Gör.	Fen Edebiyat Fakültesi	Hacettepe Üniversitesi
Arş. Gör.	Havacılık ve Uzay Bilimleri Fakültesi	İTÜ
Arş. Gör.	İletişim Fak.	İstanbul Üniversitesi
Arş. Gör.	Turizm Fak.	Anadolu Üniversitesi
Arş. Gör.	Mühendislik Fakültesi	İTÜ
Arş. Gör.	Mühendislik Fakültesi	Gazi Üniversitesi
Arş. Gör.	Eğitim Fakültesi	Hacettepe Üniversitesi
Arş. Gör.	Eğitim Fakültesi	ODTÜ
Arş. Gör.	Fen Edebiyat Fakültesi	Hacettepe Üniversitesi
Arş. Gör.	İlahiyat Fakültesi	Ankara Üniversitesi
Arş. Gör.	Fen Edebiyat Fakültesi	Uludağ Üniversitesi

Ünvan	Bağlı Olduğu Birim	Görevlendirildiği Üniversite
Arş. Gör.	Eğitim Fakültesi	Hacettepe Üniversitesi
Arş. Gör.	Eğitim Fakültesi	Gazi Üniversitesi
Arş. Gör.	Fen Edebiyat Fakültesi	Hacettepe Üniversitesi
Arş. Gör.	Havacılık ve Uzay Bilimleri Fakültesi	İTÜ

Kaynak: Personel Daire Başkanlığı

Tablo 26: 2547 Sayılı Kanunun 39. Maddesine Göre YÖK Destekli Yurtdışına Gönderilen Akademik Personel

Bağlı Olduğu Birim	Ünvan	Görevlendirildiği Ülke	Sayı
Bafra Meslek Yüksekokulu	Yrd. Doç. Dr.	ABD	1
Diş Hekimliği Fakültesi	Doç. Dr.	ABD	1
Diş Hekimliği Fakültesi	Doç. Dr.	Almanya	1
Eğitim Fakültesi	Doç. Dr.	Slovenya	1
Eğitim Fakültesi	Yrd. Doç.	Slovenya	1
Eğitim Fakültesi	Doç. Dr.	İspanya	1
Fen Edebiyat Fakültesi	Yrd. Doç. Dr.	İngiltere	1
Fen Edebiyat Fakültesi	Doç. Dr.	ABD	1
Fen Edebiyat Fakültesi	Yrd. Doç. Dr.	İngiltere	1
Fen Edebiyat Fakültesi	Yrd. Doç. Dr.	İngiltere	1
Fen Edebiyat Fakültesi	Doç. Dr.	Avusturya	1
Fen Edebiyat Fakültesi	Prof. Dr.	Avusturya	1
Fen Edebiyat Fakültesi	Prof. Dr.	ABD	1
Fen Edebiyat Fakültesi	Doç. Dr.	ABD	1
Fen Edebiyat Fakültesi	Prof. Dr.	İngiltere	1
Fen Edebiyat Fakültesi	Prof. Dr.	İngiltere	1
Fen Edebiyat Fakültesi	Prof. Dr.	İngiltere	1
Fen Edebiyat Fakültesi	Prof. Dr.	İrlanda	1

Tablo 26: 2547 Sayılı Kanununun 39. Maddesine Göre YÖK Destekli Yurtdışına Gönderilen Akademik Personel (Devam)

Bağlı Olduğu Birim	Ünvan	Görevlendirildiği Ülke	Sayı
İktisadi ve İdari Bilimler Fakültesi	Prof. Dr.	ABD	1
İktisadi ve İdari Bilimler Fakültesi	Arş. Gör. Dr.	İngiltere	1
İktisadi ve İdari Bilimler Fakültesi	Arş. Gör. Dr.	İngiltere	1
Kavak Meslek Yüksekokulu	Yrd. Doç. Dr.	İngiltere	1
Mühendislik Fakültesi	Doç. Dr.	İngiltere	1
Mühendislik Fakültesi	Prof. Dr.	ABD	1
Mühendislik Fakültesi	Yrd. Doç. Dr.	ABD	1
Mühendislik Fakültesi	Doç. Dr.	İngiltere	1
Mühendislik Fakültesi	Yrd. Doç. Dr.	İngiltere	1
Mühendislik Fakültesi	Doç. Dr.	İngiltere	1
Mühendislik Fakültesi	Yrd. Doç. Dr.	Çek Cumhuriyeti	1
Mühendislik Fakültesi	Yrd. Doç. Dr.	İngiltere	1
Mühendislik Fakültesi	Doç. Dr.	İngiltere	1
Mühendislik Fakültesi	Yrd. Doç. Dr.	İngiltere	1
Mühendislik Fakültesi	Yrd. Doç. Dr.	Çek Cumhuriyeti	1
Samsun Devlet Konservatuvarı	Yrd. Doç. Dr.	Slovenya	1
Tıp Fakültesi	Yrd. Doç. Dr.	ABD	1
Tıp Fakültesi	Doç. Dr.	ABD	1
Tıp Fakültesi	Doç. Dr.	ABD	1
Tıp Fakültesi	Prof. Dr.	İngiltere	1
Tıp Fakültesi	Prof. Dr.	ABD	1
Tıp Fakültesi	Doç. Dr.	ABD	1
Tıp Fakültesi	Doç. Dr.	ABD	1
Tıp Fakültesi	Yrd. Doç. Dr.	İtalya	1
Tıp Fakültesi	Yrd. Doç. Dr.	İngiltere	1
Tıp Fakültesi	Prof. Dr.	ABD	1
Tıp Fakültesi	Prof. Dr.	ABD	1

Tablo 26: 2547 Sayılı Kanunun 39. Maddesine Göre YÖK Destekli Yurtdışına Gönderilen Akademik Personel (Devam)

Bağlı Olduğu Birim	Ünvan	Görevlendirildiği Ülke	Sayı
Veteriner Fakültesi	Prof. Dr.	Hindistan	1
Veteriner Fakültesi	Prof. Dr.	ABD	1
Veteriner Fakültesi	Prof. Dr.	Almanya-Berlin	1
Veteriner Fakültesi	Prof. Dr.	Norveç	1
Veteriner Fakültesi	Doç. Dr.	ABD	1
Veteriner Fakültesi	Doç. Dr.	Avusturya-Viyana	1
Veteriner Fakültesi	Yrd. Doç. Dr.	ABD	1
Veteriner Fakültesi	Yrd. Doç. Dr.	İtalya-İspra	1
Veteriner Fakültesi	Yrd. Doç. Dr.	ABD	1
Yaşar Doğu Spor Bilimleri Fak.	Yrd. Doç. Dr.	ABD	1
Ziraat Fakültesi	Yrd. Doç. Dr.	ABD	1
Ziraat Fakültesi	Yrd. Doç. Dr.	ABD	1
Ziraat Fakültesi	Prof. Dr.	İspanya	1
Ziraat Fakültesi	Prof. Dr.	Fransa	1
		TOPLAM	59

Kaynak: Personel Daire Başkanlığı

Tablo 27: 2547 Sayılı Kanunun 34. Maddesi Uyarınca Görev Yapan Yabancı Uyruklu Öğretim Elemanları

Unvan	Adı-Soyadı	Geldiği Ülke	Çalıştığı Birim
Öğrt. Görevlisi	İsmail HODZİÇ	Bosna-Hersek	İlahiyat Fakültesi
Öğrt. Görevlisi	Hiroka Kawamorita KESİM	Japonya	İktisadi ve İdari Bilimler Fakültesi
Öğrt. Görevlisi	Çiğdem UĞURSAL	Almanya	Eğitim Fakültesi
Öğrt. Görevlisi	Roghayyeh Maleki Sani MALEKİ	İran	Sağlık Hizmetleri Meslek Yüksekokulu
Doçent	Gülşen ANNAGİYEVA	Azerbaycan	19 Mayıs Samsun Devlet Konservatuarı
Yrd. Doç. Dr.	Alberta G.A.PAUL	Hollanda	Tıp Fakültesi
Yrd. Doç. Dr.	Amani Abdelrahman A.ELFAKİ	Sudan	Tıp Fakültesi
Yrd. Doç. Dr.	Abdella Kedir AHMED	Etyopya	İlahiyat Fakültesi

Kaynak: Personel Daire Başkanlığı

Tablo 28: Yıllara Göre Akademik Personel Sayısı

UNVAN	Profesör	Doçent	Yrd. Doç.	Öğr. Gör.	AiŞ. Gör.	Uzman	Okutman	Eğit. Öğr.PI	Genel Toplam
YILLAR									
2010	283	172	449	162	766	32	60	1	1.925
2011	299	177	464	185	802	41	63	1	2.032
2012	318	191	442	199	844	41	62	1	2.098
2013	335	232	431	203	848	44	64	1	2.158

Kaynak: Personel Daire Başkanlığı

Tablo 29: İdari Personelin Birimler ve Sınıflarına Göre Dağılımı

BİRİMİ	Hizmet Sınıfına Göre Kadrolu Personel Sayısı							Fiilen Görev Yapan Personel Sayısı			
	AHS	DH	ÖH	ĞİH	SHS	THS	YH	Toplam	Kadrosunun Bulunduğu Yere Göre Çalışan Personel Sayısı	2547 SK.13/B-4 Göre Çalışan Personel Sayısı Toplamı	Toplam
19 Mayıs Sms.Dev.Kons.				15		1	6	22		1	1
Adalet Meslek Yüksekokulu				1				1		1	1
Alaçam Meslek Yüksekokulu				1				1	1	2	3
Ali Fuad Başgil Hukuk Fakültesi				2				2	2	5	7
Bafra Mes.Yük.Ok.				7		1	3	11	8	8	16
Bilgi İşlem Daire Başkanlığı				12				12		4	4
Çarşamba Ticaret Borsası Meslek Yüksekokulu				3				3	3	3	6
Diş Hekimliği Fak.				20	21	6	4	51	40	15	55
Diş Hekimliği Fak.Ağız ve Diş Sağ.Eğt.Araş.Has.				1				1	1		1
Eğitim Bilimleri Enstitüsü				2				2	1	4	5
Fen Bilimleri Enst.				4				4	3	1	4
Fen Edebiyat Fak.				22		8	7	37	25	14	39
Genel Sekreterlik				48		3		51	11	17	28
Güzel Sanatlar Enst.			5	5	1			11		2	2

Tablo 29: İdari Personelin Birimler ve Sınıflarına Göre Dağılımı (Devam)

BİRİMİ	Hizmet Sınıfına Göre Kadrolu Personel Sayısı								Fiilen Görev Yapan Personel Sayısı		
	AHS	DH	ÖH	GİH	SHS	THS	YH	Toplam	Kadrosunun Bulunduğu Yere Göre Çalışan Personel Sayısı	2547 SK.13/B-4 Göre Çalışan Personel Sayısı Toplamı	Toplam
Hastaneler Başmüdürlüğü				63	473	36	134	706	661	35	696
Hastaneler Başmüdürlüğü (Döner)				1	230			231	230		230
Havacılık ve Uzay Bilimleri Fakültesi				3				3	2	1	3
Havza Meslek Yüksekokulu				3				3	3	4	7
Hukuk Müşavirliği	4			2				6	6	5	11
İdari ve Mali İşl.Da.Bşk.				128		2	50	180	29	17	46
İlahiyat Fakültesi				12		1	4	17	4	16	20
İletişim Fakültesi				1				1	1	5	6
Kavak Meslek Yüksekokulu				2				2	2	2	4
Kütüphane ve Dök.Da.Bşk.				13		2		15	7	12	19
Mimarlık Fakültesi				3				3	1	2	3
Mühendislik Fak.				17		6	2	25	12	21	33
Öğrenci İşl.Daire Başkanlığı				20				20	9	7	16
Personel Daire Başkanlığı				21		1		22	17	3	20
Rektörlük Döner Sermaye				22			1	23	5	1	6
Sağlık Bilimleri Enst.				4				4	2	2	4
Sağlık Hiz.Mes.Yük.Ok.				12		4	3	19	7	1	8
Sağlık Kültür ve Spor Daire Başkanlığı				33	8		23	64	27	21	48
Sağlık Kültür ve Spor Daire Başkanlığı (Özgelir)				6	1	1	5	13	6		6
Samsun Eğitim Fak.				34		10	8	52	39	24	63
Samsun İ.k.İd.Bil Fak.				4				4	3	7	10
Samsun Mes.Yük.Ok.				10		1		11	5	11	16
Samsun Sağlık Yüksekokulu				5				5	4	8	12

Tablo 29: İdari Personelin Birimler ve Sınıflarına Göre Dağılımı (Devam)

BİRİMİ	Hizmet Sınıfına Göre Kadrolu Personel Sayısı								Fiilen Görev Yapan Personel Sayısı		
	AHS	DH	ÖH	ĞİH	SHS	THS	YH	Toplam	Kadrosunun Bulunduğu Yere Göre Çalışan Personel Sayısı	2547 SK.13/B-4 Göre Çalışan Personel Sayısı Toplamı	Toplam
Sivil Havacılık Yüksekokulu				3				3	3	1	4
Sosyal Bilimler Enst.				2				2	2	4	6
Strateji Geliştirme Daire Başkanlığı				15				15	10	14	24
Terme Meslek Yük.Ok.				2				2	2	4	6
Tıp Fakültesi				17	1	3	7	28	23	14	37
Veteriner Fakültesi				4				4	1	15	16
Vezirköprü Meslek Yük.Ok.				1				1	1	1	2
Yabancı Diller Yüksekokulu				1				1	1	5	6
Yapı İşleri ve Tekn.D.Bşk.				8		66	11	85	52	18	70
Yeşilyurt Demir Çelik Yüksekokulu				2				2	2	9	11
Ziraat Fakültesi				24		3	2	29	19	10	29
Ziraat Fakültesi (Çiftlik Müdürlüğü)					1	2	2	5			0
Yaşar Doğu Spor Bilimleri Fakültesi				3				3	2	11	13
İç Denetim Birimi Bşk.				4				4	4		4
Güzel Sanatlar Fakültesi								0		3	3
Kalite Geliştirme Birimi								0		1	1
Anaokulu								0		1	1
Araç İşletme Müdürlüğü								0		16	16
Balıca Kampüsü								0		3	3
Basın Yayın ve Halkla İşk.Brm.								0		1	1
Çocuk Eğitimi Uygulama ve Araştırma Merkezi								0		1	1
Deney Hayvanları Uygulama ve Araştırma Merkezi								0		4	4
Diyaliz Merkezi								0		1	1

Tablo 29: İdari Personelin Birimler ve Sınıflarına Göre Dağılımı (Devam)

BİRİMİ	Hizmet Sınıfına Göre Kadrolu Personel Sayısı								Fiilen Görev Yapan Personel Sayısı		
	AHS	DH	ÖH	GİH	SHS	THS	YH	Toplam	Kadrosunun Bulundu- ğu Yere Göre Çalışan Personel Sayısı	2547 SK.13/B-4 Göre Çalışan Personel Sayısı Toplamı	Toplam
Enformatik Bölüm Başkanlığı								0		3	3
Gelişimsel Uygulama ve Araştırma Merkezi								0		6	6
Havacılık ve Uzay Tek.Uyg .Arş.Mrk.								0		4	4
İlkadım Kampüsü								0		10	10
Karadeniz İleri Uyg.ve Arş.Mrk.								0		3	3
Koruma ve Güvenlik Müdürlüğü								0		37	37
Mezunlar Koordinatörlüğü								0		1	1
Multidisipliner Uygulama Kliniği								0		1	1
Olimpik Yüzme Havuzu								0		1	1
OMÜ-ÜSİGEM								0		1	1
Orman ve Çevre Düzenleme Müdürlüğü								0		4	4
Ortak Dersler Bölüm Başkanlığı								0		1	1
ÖYP								0		1	1
Proje Yönetim Ofisi								0		6	6
Rektör Danışmanlığı								0		1	1
Özel Kalem								0		2	2
Sosyal Tesisler İşletme Müdürlüğü								0		12	12
Sürekli Eğitim Merkezi								0		1	1
Turizm Fakültesi								0		3	3
Türkçe Öğretimi Uyg ve Araş.Merkezi								0		2	2
Uluslar Arası İlişkiler Birimi								0		1	1
Uzaktan Eğitim Uyg ve Araş.Merkezi								0		3	3
Genel Toplam	4	0	5	648	736	157	272	1822	1299	523	1822

Kaynak: Personel Daire Başkanlığı

Tablo 30: İdari Personelin Eğitim Durumu

	İlköğretim	Lise	Ön Lisans	Lisans	Yüksek lisans ve Doktora
Kişi Sayısı	184	379	390	836	33
Yüzde	10,14%	20,79%	21,40%	45,87%	1,80%

Kaynak: Personel Daire Başkanlığı

Tablo 31: İdari Personelin Hizmet Süresi

	1 Yılden Az	1 – 5 Yıl	6 – 10 Yıl	11 – 15 Yıl	16 – 20 Yıl	21 – 25 Üzeri	26-30 Yıl	31 Yıl ve Üzeri
Kişi Sayısı	8	274	275	271	296	333	272	93
Yüzde	0,44%	15,03%	15,09%	14,88%	16,25%	18,28%	14,93%	5,10%

Kaynak: Personel Daire Başkanlığı

Tablo 32: İdari Personelin Yaş İtibariyle Dağılımı

	21-30 Yaş	31-40 Yaş	41-50 Yaş	51-60 Yaş	60- Üzeri
Kişi Sayısı	255	622	645	280	20
Yüzde	14,00%	34,14%	35,40%	15,37%	1,09%

Kaynak: Personel Daire Başkanlığı

Tablo 33: Diğer Pozisyonlarda Çalışan Personel Sayıları

Pozisyon	Kişi Sayısı
Sürekli İşçi	224
4/B li Sözleşmeli	6
4/C li Sözleşmeli	72
Hizmet Alımı	1822

Kaynak: Personel Daire Başkanlığı

5-Sunulan Hizmetler

5.1-Eğitim Hizmetleri:

Üniversitemizde her bir eğitim birimimiz, kendi branşında eğitim hizmetinin lokomotifi konumunda görev yapmaktadır. Bu bağlamda; eğitim öncelikli bir bakış açısıyla disiplinler arası ve uluslararası bir eğitim ortamı oluşturulmuş, eğitim ve sağlık hizmet uygulamalarına ilave olarak ülkemizin uluslararası bilim arenasında yerini güçlendirecek araştırma faaliyetlerinin sayı ve niteliği arttırılmıştır. Araştırma çalışmalarına öğrencilerin de katılımları teşvik edilmiş ve mezun olduklarında gerekli bilgi, beceri ile kendine güvenen bireyler olarak aranan ara insan gücü, işgücü ve bilim insanı olmaları sağlanarak yüksekokullarımız/fakültelerimiz ve enstitülerimizde; önlisans, lisans ve yüksekisans eğitimlerimiz 2013 yılında da başarıyla devam etmiştir.

Türkiye'nin sosyal ve ekonomik yapısı göz önüne alındığında; özellikle kırsal kesimlerdeki öğrencilere eğitim olanağının götürülebilmesine olanak veren uzaktan eğitim, fırsat eşitliğini sağlayabilmek adına büyük önem arz etmektedir. "Eğitim için sınıf yoktur, eğitim her yerdedir" sloganıyla hizmet verdiğimiz uzaktan eğitimde; farklı mekanlarda ki öğrenci, öğretmen ve öğretim materyallerinin iletişim teknolojileri aracılığıyla bir araya getirmekteyiz. Uzaktan eğitim, asenkron sistemi ile öğrencilerine istediği zaman (diğer uzaktan eğitim öğrencilerinden bağımsız) ve kendi düzenlediği programa göre tekrar tekrar izleyebildikleri zaman mantıklı bir çalışma sistemi sunmaktadır. Avrupa ülkeleri arasında en genç nüfusa sahip ve nüfus artış hızı en yüksek olan ülke Türkiye'dir. Bu genç nüfus her düzeyde iyi eğitilebildiği takdirde gelecek için büyük bir pozitif potansiyel, aksi takdirde büyük bir sorun kaynağı olacaktır. Bu nedenle, eğitimin yaygınlığını ve kalitesini arttırarak yaşam boyu eğitim felsefesini benimseyen Üniversitemizde örgün eğitimin yanısıra yaygın eğitim hizmetleri de Uzaktan Eğitim Uygulama ve Araştırma Merkezi (UZEM) tarafından gerçekleştirilmiştir. Ayrıca; Üniversitemizde okutulan 5 i dersleri isteyen öğrencilerimize UZEM aracılığı ile verilmiştir.

Hayatboyu Öğrenme/Erasmus Programı öğrenci, öğretim elemanı ve idari personelin karşılıklı hareketliliği devam etmiştir. 2014-2020 yılları arasında uygulanacak Erasmus+ Programı'ndan faydalanmak için ön şart olan Erasmus Üniversite Beyannamesi almak üzere Avrupa Komisyonuna başvuru yapılmış ve Üniversitemiz beyanname almaya hak kazanmıştır. Erasmus+ Programı için tüm kurumlararası anlaşmaların yenilenmesi ve yeni anlaşmalar yapılabilmesi için çalışmalar yapılmış ve 145 kurumlar arası anlaşma imzalanmıştır. Farabi Programı kapsamında öğrenci hareketliliği işlemleri yürütülmüştür. 2013 yılında yürürlüğü giren Mevlana programı kapsamında Mevlana Ofisi kurulmuştur. Ofisin kurulmasıyla kurumlar arası anlaşmaların imzalanması ve programın tanıtılması etkinlikleri başlatılmıştır. Üniversitemiz 2013 yılında Mevlana programından Türkiye'de en yüksek hibe alan üniversite olarak karşılıklı öğrenci ve öğretim elemanı değişimine başlamıştır. Bologna Süreci ile ilgili olarak;

- AKTS Bilgi Paketlerinin hazırlanması, Diploma Eki çalışmaları ve raporlama,
- Üniversitemizde açılan derslerin güncellenmesi çalışmalarının koordinasyon ve danışmanlık çalışmaları,
- Süreçteki gelişmelerin Üniversite geneline duyurulması çalışmaları gerçekleştirilmiştir. Avrupa Komisyonu'na yapılan Diploma Eki Etiketli başvurusunun olumlu sonuçlanması ile Üniversitemiz Diploma Eki Etiketli almaya hak kazanmıştır. Yurtdışındaki yükseköğretim kurumları ile yapılan işbirliği protokollerinin sayısının arttırılması ve protokollerin işlerlik kazanması çalışmaları yürütülmüştür. Erasmus Mundus ortak master programı düzenlemek için çalışmalar devam etmiştir. Yabancı öğrencilere yönelik Üniversitemizi tanıtım materyalleri ile web sayfası farklı dillerde hazırlanmıştır. Üniversitemize değişim programları kapsamında gelen ve Üniversitemizde öğrenim gören uluslararası öğrencilere danışmanlık hizmetleri yürütülmüştür. Uluslararası Öğrenciler Giriş Sınavı (OMÜ-YÖS) UZEM ile koordineli olarak gerçekleştirilmiştir.

Öğretim Üyesi Yetiştirme Programı (ÖYP) kapsamında "Öğretim Üyesi Yetiştirme Programına İlişkin Usul ve Esaslar" çerçevesinde lisansüstü eğitim çalışmalarına devam edilmiştir. Üniversitemizin bütün fakülteleri bu programdan geniş ölçüde yararlanmakta, programa yerleştirilen araştırma görevlileri, yüksek lisans ve doktora bulunan bölümlerde lisansüstü eğitimlerine devam etmişlerdir.

2013 Yılında Üniversitemizin fakülte, yüksekökol ve enstitülerinde I. ve II. (İÖ) Öğretim ile uzaktan öğretimde (UÖ) aşağıdaki programlarda eğitim-öğretim yapılmıştır

5.1.1- Önlisans Programları :

Meslek Yüksekokulları

Samsun Meslek Yüksekokulu

Basım ve Yayın Teknolojileri
Bilgisayar Programcılığı
Bilgisayar Programcılığı (İÖ)
Çocuk Gelişimi
Çocuk Gelişimi (İÖ)
Grafik Tasarımı
Grafik Tasarımı (İÖ)
Mimari Dekoratif Sanatlar
Mimari Dekoratif Sanatlar (İÖ)
Muhasebe ve Vergi Uygulamaları
Muhasebe ve Vergi Uygulamaları (İÖ)
Peyzaj ve Süs Bitkileri
Peyzaj ve Süs Bitkileri (İÖ)
Seracılık
Tarım Makineleri
Turizm ve Otel İşletmeciliği
Tekstil (İ.Ö)
Turizm ve Otel İşletmeciliği (İÖ)

Sağlık Hizmetleri Meslek Yüksekokulu

Ağız ve Diş Sağlığı
Anestezi
İlk ve Acil Yardım
İlk ve Acil Yardım (İÖ)
Optisyenlik
Tıbbi Dokümantasyon ve Sek.
Tıbbi Dokümantasyon ve Sek. (İÖ)
Tıbbi Görüntüleme Teknikleri
Tıbbi Görüntüleme Teknikleri (İÖ)
Tıbbi Laboratuvar Teknikleri
Yaşlı Bakımı
Yaşlı Bakımı (İ.Ö)
Diyaliz
Patoloji Laboratuvar Teknikleri
Patoloji Laboratuvar Teknikleri (İÖ)
Diş Teknik Sekreterliği

Havza Meslek Yüksekokulu

Büro Yönetimi ve Yönetici Asistanlığı
Büro Yönetimi ve Yönetici Asistanlığı (İÖ)
Emlak ve Emlak Yönetimi
Emlak ve Emlak Yönetimi (İÖ)
Fizyoterapi
Fizyoterapi (İÖ)

İnşaat Teknolojisi
İnşaat Teknolojisi (İ.Ö)
İşletme Yönetimi
İşletme Yönetimi (İÖ)
Turizm ve Otel İşletmeciliği
Turizm ve Otel İşletmeciliği (İÖ)



Çarşamba Ticaret Borsası Meslek Yüksekokulu

Bankacılık ve Sigortacılık
Bankacılık ve Sigortacılık (iö)
Bilgisayar Programcılığı
Bilgisayar Programcılığı (iö)
Muhasebe ve Vergi Uygulamaları
Muhasebe ve Vergi Uygulamaları (iö)
Çağrı Merkezi Hizmetleri

Terme Meslek Yüksekokulu

GıdaTecnolojisi
GıdaTecnolojisi (i.ö)
Muhasebe ve Vergi Uygulamaları
Muhasebe ve Vergi Uygulamaları (iö)
Pazarlama

Vezirköprü Meslek Yüksekokulu

Bilgisayar Programcılığı
Bilgisayar Programcılığı (iö)
Çocuk Gelişimi
Çocuk Gelişimi (iö)
Mobilya ve Dekarasyon
Muhasebe ve Vergi Uygulamaları
Muhasebe ve Vergi Uygulamaları (iö)
Ormanlık ve Orman Ürünleri
Ormanlık ve Orman Ürünleri (iö)

Kavak Meslek Yüksekokulu

Harita ve Kadastro
Harita ve Kadastro (iö)
İnşaat Tecnolojisi
İnşaat Tecnolojisi (i.ö)
Yapı Denetimi
Yapı Denetimi (i.ö)

Alaçam Meslek Yüksekokulu

Deniz ve Liman İşletmeciliği
Lojistik
Lojistik (iö)
Posta Hizmetleri
Posta Hizmetleri (iö)

Adalet Meslek Yüksekokulu

Adalet

Bafra Meslek Yüksekokulu

Bilgisayar Programcılığı
Bilgisayar Programcılığı (iö)
Muhasebe ve Vergi Uygulamaları (iö)
Organik Tarım
Organik Tarım (iö)
Tıbbi ve Aromatik Bitkiler
Seracılık
Tütün Tarımı ve İşletme Tecnolojisi
Tütün Tarımı ve İşletme Tecnolojisi (iö)

Yeşilyurt Demir Çelik Meslek Yüksekokulu

Elektrik
Elektrik (iö)
Elektronik Tecnolojisi
Elektronik Tecnolojisi (iö)
Endüstriyel Kalıpcılık
Kimya Tecnolojisi
Kimya Tecnolojisi (i.ö)
Otomotiv Tecnolojisi
Otomotiv Tecnolojisi (iö)

5.1.2 Lisans Programı


Fakülteler

Eğitim Fakültesi

Almanca Öğretmenliği	Kimya Öğretmenliği (İ.Ö)
Almanca Öğretmenliği (İ.Ö)	Kimya Öğretmenliği (5 yıllık)
Bilgisayar ve Öğr.Tek. Öğr.	Matematik Öğretmenliği
Bilgisayar ve Öğr.Tek. Öğr. (İ.Ö)	Matematik Öğrt (5 yıllık)
Biyoloji Öğretmenliği (İ.Ö)	Okul Öncesi Öğretmenliği
Biyoloji Öğretmenliği (5 yıllık)	Okul Öncesi Öğretmenliği (İ.Ö)
Coğrafya Öğretmenliği	Reh. ve Psikolojik Dnş.
Din Kültürü ve Ahlak Bilgisi Öğr	Reh. ve Psikolojik Dnş. (İÖ)
Din Kül. ve Ahlak Bil. Öğr (İ.Ö)	Sınıf Öğretmenliği
Fen Bilgisi Öğretmenliği	Sınıf Öğretmenliği (İ.Ö)
Fen Bilgisi Öğretmenliği (İ.Ö)	Sosyal Bilgiler Öğretmenliği
Fizik Öğretmenliği	Sosyal Bilgiler Öğrt. (İ.Ö)
Fizik Öğretmenliği (İÖ)	Türkçe Öğretmenliği
Fizik Öğretmenliği (5 yıllık)	Türkçe Öğretmenliği (İ.Ö)
Fransızca Öğretmenliği	Zihin Engelliler Öğretmenliği
Fransızca Öğretmenliği (İ.Ö)	Zihin Engelliler Öğrt (İÖ)
İlköğretim Matematik Öğrt.	Müzik Öğretmenliği
İlköğretim Mat. Öğrt. (İ.Ö)	Resim-İş Öğretmenliği
İngilizce Öğretmenliği	Resim-İş Öğretmenliği (İ.Ö)
İngilizce Öğretmenliği (İ.Ö)	Tarih Öğretmenliği
İşletme Engelliler Öğretmenliği	Türk Dili ve Edebiyatı Öğrt.
İşletme Engelliler Öğrt. (İÖ)	

Fen-Edebiyat Fakültesi

Arkeoloji
Biyoloji
Biyoloji (i.ö)
Coğrafya
Coğrafya (İÖ)
Felsefe
Felsefe (İÖ)
Fizik Bölümü
Fizik Bölümü (İ.Ö)
İstatistik
İstatistik (İÖ)
Kimya
Kimya (İÖ)
Matematik
Matematik (İÖ)
Psikoloji
Sanat Tarihi
Sosyoloji
Tarih
Tarih (İÖ)
Türk Dili ve Edebiyatı
Türk Dili ve Edebiyatı (İÖ)





Mühendislik Fakültesi

Bilgisayar Mühendisliği
Çevre Mühendisliği
Çevre Mühendisliği (İÖ)
Elektrik-Elektronik Mühendisliği
Endüstri Mühendisliği
Gıda Mühendisliği
Gıda Mühendisliği (İÖ)
Harita Mühendisliği
Harita Mühendisliği (İÖ)
İnşaat Mühendisliği
İnşaat Mühendisliği (İÖ)
Kimya Mühendisliği
Makine Mühendisliği
Makine Mühendisliği (İÖ)
Malzeme Bilimi ve Mühendisliği

Ziraat Fakültesi

Bahçe Bitkileri
Bitki Koruma
Bitkisel Üretim
Hayvansal Üretim
Tarım Ekonomisi
Tarım Makineleri
Tarımsal Biyoteknoloji
Tarımsal Yapılar ve Sulama
Tarla Bitkileri
Toprak Bilimi ve Bitki Besleme
Ziraat Mühendisliği
Zootekni

İlahiyat Fakültesi

İlahiyat
İlahiyat (İÖ)
İlköğretim Din Kültürü ve Ahlak Bilgisi
Öğretmenliği
İlköğretim Din Kültürü ve Ahlak Bilgisi
Öğretmenliği (İÖ)

Yaşar Doğu Spor Bilimleri Fakültesi

Antrenörlük Eğitimi
Antrenörlük Eğitimi (i.ö)
Beden Eğitimi ve Spor Öğretmenliği
Spor Yöneticiliği
Spor Yöneticiliği (i.ö)

Tıp Fakültesi

Tıp
Tıp (İngilizce)

Mimarlık Fakültesi

Mimarlık Bölümü

Veteriner Fakültesi

Veteriner Hekimlik

Ali Fuad Başgil Hukuk Fakültesi

Hukuk

İktisadi ve İdari Bilimler Fakültesi

İktisat Bölümü
İşletme Bölümü
İşletme Bölümü (İ.Ö)
Siyaset Bilimi ve Kamu Yönetimi Bölümü
Siyaset Bilimi ve Kamu Yönetimi Bölümü (İ.Ö)

İletişim Fakültesi

Gazetecilik
Halkla İlişkiler ve Tanıtım

Turizm Fakültesi

Turizm İşletmeciliği Bölümü

Diş Hekimliği Fakültesi

Diş Hekimliği Bölümü

Güzel Sanatlar Fakültesi

Görsel İletişim Tasarımı Bölümü

Yüksekokullar

Samsun Sağlık Yüksekokulu

Beslenme ve Diyetetik
Ebelik
Hemşirelik

Sivil Havacılık Yüksekokulu

Sivil Hava Ulaştırma İşletmeciliği





5.1.3. Lisansüstü Programı

Enstitüler

Eğitim Bilimleri Enstitüsü

Eğitim Bilimleri

Rehberlik ve Psikolojik Danışmanlık
Eğitim Yönetimi Teftişi Planlaması
ve Ekonomisi
Eğitim Programları ve Öğretimi
Eğitimin Sosyal Tarihi ve Temelleri

Yabancı Diller Eğitimi

Alman Dili Eğitimi
İngiliz Dili Eğitimi
Ortak İngiliz Dili Eğitimi
Fransız Dili Eğitimi

Ortaöğretim Sosyal Alanlar Eğitimi

Tarih Eğitimi
Coğrafya Eğitimi

İlköğretim

Sınıf Öğretmenliği
Sosyal Bilgiler Eğitimi
İlköğretim Fen Bilgisi Eğitimi
İlköğretim Matematik Eğitimi

Güzel Sanatlar Eğitimi

Resim - İş Eğitimi
Müzik Eğitimi

Ortaöğretim Fen ve Matematik

Alanları Eğitimi

Biyoloji Öğretmenliği
Fizik Öğretmenliği
Kimya Öğretmenliği
Matematik Öğretmenliği

Türkçe Eğitimi

Türkçe Eğitimi
Eğitim Yönetimi ve Teftiş Planlaması ve
Ekonomisi (UÖ)
Eğitim Yönetimi ve Teftiş Planlaması ve
Ekonomisi (İÖ)

Fen Bilimleri Enstitüsü

Bahçe Bitkileri
Bilgisayar Mühendisliği
Bitki Koruma
Biyoloji
Çevre Mühendisliği
Elektrik-Elektronik Mühendisliği
Fizik
Gıda Mühendisliği
Harita Mühendisliği
İnşaat Mühendisliği
İstatistik
Kimya
Kimya Mühendisliği
Makine Mühendisliği
Malzeme Bilimi Mühendisliği
Matematik
Tarım Ekonomisi
Tarım Makineleri
Tarımsal Biyoteknoloji
Tarımsal Yapılar ve Sulama
Tarla Bitkileri
Toprak Bilimi
Zootekni
Taşınmaz Geliştirme (U.Ö)

Sosyal Bilimler Enstitüsü

Coğrafya
Tarih
Türk Dili ve Edebiyatı
Felsefe
Sosyoloji
Felsefe ve Din Bilimleri
İslam Tarihi ve Sanatları
Temel İslam Bilimleri
Kamu Hukuku
İşletme
Kamu Yönetimi
İktisat
Kadın ve Aile Araştırmaları
Kamu Hukuku (İÖ)
İşletme (İÖ)
İşletme ve Endüstri İlişkileri (İÖ)
Dini Danışmanlık ve Rehberlik (İÖ)

Sağlık Bilimleri Enstitüsü

Fizyoloji
Anatomi
Histoloji-Embriyoloji
Tıbbi Biyoloji
Tıbbi Farmakoloji
Tıbbi Biyokimya
Tıbbi Mikrobiyoloji
Halk Sağlığı
Biyostatistik ve Tıp Bilişimi
Kulak Burun Boğaz Odyoloji
Radyolojik Bilimler
Sinir Bilimleri
Allerji ve İmmünoloji
Kardiyopulmoner Fizyoterapi
Sağlık Kurumları Yönetimi
Acil Tıp Hemşireliği
Evde Bakım Hemşireliği

Sağlık Bilimleri Enstitüsü (Devam)

Beslenme Bilimi
Ağız Diş Çene Hast Cerrahisi
Ortodonti
Protetik Diş Tedavisi
Periodontoloji
Diş Hastalıkları ve Tedavisi
Ağız Diş ve Çene Radyolojisi
Pedodonti
Endodonti
Farmakoloji-Toksikoloji (Vet)
Parazitoloji (Vet)
Pataloji (Vet)
Viroloji (Vet)
Besin Hijyeni ve Teknolojisi (Vet)

İç Hastalıkları (Vet)
Doğum ve Jinekoloji (Vet)
Anatomi (Vet)
Dölerme ve Suni Tohumlama (Vet)
Hayvan Besleme ve Beslenme Hastalıkları(-
Vet)
Biyokimya (Vet)
Mikrobiyoloji (Vet)
Beden Eğitimi ve Spor
Halk Sağlığı Hemşireliği
Sağlık Kurumları Yönetimi (İÖ)
Sağlık Kurumları Yönetimi (UÖ)
Evde Bakım Hemşireliği (U.Ö)
Klinik Sinir Bilimleri

ERASMUS Programı:

2013 yılında Erasmus Programı kapsamında imzalanan anlaşmalar ve gerçekleştirilen öğrenci ve personel hareketliliği sayıları aşağıda yer almaktadır.

Tablo 34 : ERASMUS Programına İlişkin Veriler

Sıra No	ERASMUS Programına İlişkin Veriler	2012 Yılı	2013 Yılı	2012 Yılına Göre 2013 Yılındaki Değişim (%)
1	Erasmus programı kapsamında yapılan anlaşma sayısı	178	145	-19%
2	Erasmus programından yararlanan bölüm/program sayısı	45	62	38%
3	Erasmus programından öğrenim için giden öğrenci sayısı	123	123	0%
4	Erasmus programından staj için giden öğrenci sayısı	24	22	-8%
5	Erasmus programından ders verme hareketliliği kapsamında giden öğretim elemanı sayısı	37	53	43%
6	Erasmus programından eğitim alma hareketliliği kapsamında giden öğretim elemanı sayısı	8	5	-38%
7	Erasmus programından eğitim alma hareketliliği kapsamında giden idari personel sayısı	3	16	433%
8	Erasmus programı ile gelen öğrenci sayısı	23	33	43%
9	Erasmus programı ile gelen personel sayısı	16	24	50%
10	Erasmus Mundus ortak yüksekisans programlarının sayısı	-	-	



FARABİ Programı:

2013 yılında Farabi Programı kapsamında imzalanan anlaşmalar ve gerçekleştirilen öğrenci hareketliliği sayıları aşağıda yer almaktadır.

Tablo 35 : FARABİ Programına İlişkin Veriler

Sıra No	FARABİ Programına İlişkin Veriler	2012 Yılı	2013 Yılı	2012 Yılına Göre 2013 Yılındaki Değişim (%)
1	Farabi programı kapsamında yapılan anlaşma sayısı	76	74	-3%
2	Farabi programından yararlanan bölüm/program sayısı	44	49	11%
3	Farabi programından giden öğrenci sayısı	129	103	-20%
4	Farabi programı ile gelen öğrenci sayısı	113	100	-12%
5	Farabi programı kapsamında giden personel sayısı	-	-	-
6	Farabi programı kapsamında gelen personel sayısı	-	-	-

MEVLANA Programı:

2013 yılında Mevlana Programı kapsamında imzalanan anlaşmalar ile gerçekleştirilen öğrenci ve personel hareketliliği sayıları aşağıda yer almaktadır.

Tablo 36: MEVLANA Programına İlişkin Veriler

Sıra No	MEVLANA Programına İlişkin Veriler	2013 Yılı
1	Mevlana programı kapsamında yapılan protokol sayısı	33
2	Mevlana programından yararlanan bölüm/program sayısı	16
3	Mevlana programı ile öğrenim görmek için giden öğrenci sayısı	4
4	Mevlana programı ile ders verme hareketliliği kapsamında giden öğretim elemanı sayısı	2
5	Mevlana programı ile gelen öğrenci sayısı	37
6	Mevlana programı gelen personel sayısı	6

Diğer İkili Değişim Programları

2013 yılında diğer ikili değişim programları kapsamında gerçekleşen hareketlilik sayılarına ilişkin veriler aşağıdaki tabloda yer almaktadır.

Tablo 37: Diğer İkili Değişim Programları İlişkin Veriler

Sıra No	Diğer İkili Değişim Programlarına İlişkin Veriler	2012 Yılı	2013 Yılı	2012 Yılına Göre 2013 Yılındaki Değişim (%)
1	Diğer ikili değişim programı kapsamında yapılan protokol sayısı	25	38	52%
2	Diğer ikili değişim programından yararlanan bölüm/program sayısı	3	5	67%
3	Aktif olarak öğrenci/personel değişimi yapılan diğer uluslararası işbirliği protokollerinin sayısı	3	3	-
4	Diğer ikili değişim programları kapsamında giden öğrenci sayısı	-	7	-
5	Diğer ikili değişim programları kapsamında giden öğretim elemanı sayısı	-	-	-
6	Diğer protokoller kapsamında gelen öğrenci sayısı	82	148	80%

Uluslararasılaşmaya İlişkin Diğer Veriler

Tablo 38: Uluslararasılaşmaya İlişkin Diğer Veriler

Sıra No	Uluslararasılaşmaya İlişkin Diğer Veriler	2012 Yılı	2013 Yılı	2012 Yılına Göre 2013 Yılındaki Değişim (%)
1	OMÜ - YÖS sınavının yapıldığı merkez sayısı	21	33	57%
2	OMÜ - YÖS sınavına katılan öğrenci sayısı	709	2973	319%
3	OMÜ'de kayıtlı uluslararası öğrenci sayısı	1094	1396	28%
4	Katılım sağlanan uluslararası fuar sayısı	3	1	-67%
5	Üniversitede eğitim gören uluslararası öğrenciler için düzenlenen uyum ve destek faaliyetlerinin sayısı	3	10	233%
6	Diploma eki etiketinin alınması	1	1	-
7	AKTS Etiketinin (ECTS Label) alınması	-	-	-
8	Yabancı dilde eğitim verilen program sayısı	1	1	-
9	Uluslararası ortak derece ve uzaktan eğitim programlarının sayısı	-	-	-
10	Uluslararası öğrenci memnuniyet oranı	-	-	-

ÖĞRETİM ÜYESİ YETİŞTİRME PROGRAMI:

2013 Yılı İtibariyle Ondokuz Mayıs Üniversitesi Öğretim Üyesi Yetiştirme Programı (ÖYP) Kapsamındaki Öğrencilere eğitim hizmeti verilmiştir. Bu öğrencilere ilişkin sayısal veriler aşağıdaki tablolarda belirtilmektedir.

Tablo 39 : Öğrencilerin Kadrolarının Bulunduğu Fakülteler / Lisans Üstü Eğitim Yapılan Enstitüler

Kadrosu Ondokuz Mayıs Üniversitesinde Bulunan ÖYP'li Öğrenciler	
Kadronun Bulunduğu Fakülte	Sayısı
Ali Fuat BAŞGİL Hukuk Fakültesi	5
Diş Hekimliği Fakültesi	6
Eğitim Fakültesi	7
Fen Edebiyat Fakültesi	20
İlahiyat fakültesi	6
İktisadi ve İdari Bilimler Fakültesi	1
Mühendislik Fakültesi	10
Tıp Fakültesi	4
Yaşar Doğu Spor Bilimleri Fakültesi	1
Veteriner Fakültesi	4
Ziraat Fakültesi	11
Toplam	75
Kadrosu Diğer Üniversitelerde Olup da Ondokuz Mayıs Üniversitesinde Lisans Üstü Eğitim Gören ÖYP'li Öğrenciler	
Kadronun Bulunduğu Üniversite	Sayısı
Recep Tayyip Erdoğan Üniversitesi/İktisadi Ve İdari Bilimler Fakültesi/Ekonometri Bölümü/Ekonometri Anabilim Dalı/	1
Recep Tayyip Erdoğan Üniversitesi/Hukuk Fakültesi/Kamu Hukuku Bölümü/Ceza Ve Ceza Muhakemesi Hukuku Anabilim Dalı/	1
Recep Tayyip Erdoğan Üniversitesi/Tıp Fakültesi/Temel Tıp Bilimleri Bölümü/Histoloji Ve Embriyoloji Anabilim Dalı/	1
Celal Bayar Üniversitesi/Eğitim Fakültesi/İlköğretim Bölümü/Sınıf Eğitimi Anabilim Dalı/	1
Yalova Üniversitesi/Hukuk Fakültesi/Kamu Hukuku Bölümü/Mali Hukuk Anabilim Dalı/	1
Ahi Evran Üniversitesi/İktisadi Ve İdari Bilimler Fakültesi/Kamu Yönetimi Bölümü/	1
Ordu Üniversitesi/Diş Hekimliği Fakültesi/Klinik Bilimler Bölümü/Pedodonti Anabilim Dalı/	1
Ordu Üniversitesi/Diş Hekimliği Fakültesi/Klinik Bilimler Bölümü/Diş Hastalıkları Ve Tedavisi Anabilim Dalı/	1
Ordu Üniversitesi/Fen-Edebiyat Fakültesi/Matematik Bölümü/Cebir Ve Sayılar Teorisi Anabilim Dalı/	1
Giresun Üniversitesi/Fen-Edebiyat Fakültesi/İstatistik Bölümü/	1
Abdullah Gül Üniversitesi/Mühendislik Ve Doğa Bilimleri Fakültesi/Malzeme Bilimi Ve Nanoteknoloji Mühendisliği Bölümü/	1
Karamanoğlu Mehmetbey Üniversitesi/Kamil Özdağ Fen Fakültesi/Biyoloji Bölümü/Botanik Anabilim Dalı/	1
Hitit Üniversitesi/Fen-Edebiyat Fakültesi/Matematik Bölümü/	1
Bayburt Üniversitesi/Mühendislik Fakültesi/Gıda Mühendisliği Bölümü/Gıda Teknolojisi Anabilim Dalı/	1
Düzce Üniversitesi/Tıp Fakültesi/Temel Tıp Bilimleri Bölümü/Anatomi Anabilim Dalı/	1
Bitlis Eren Üniversitesi/Mühendislik-Mimarlık Fakültesi/Gıda Mühendisliği Bölümü/Gıda Teknolojisi Anabilim Dalı/	1
Toplam	16
GENEL TOPLAM	91



Lisans Üstü Eğitim Yapılan Enstitüler			
	Sayı	Doktora	Y. Lisans
Sosyal Bilimler Enstitüsü	20	6	14
Fen Bilimleri Enstitüsü	45	21	24
Eğitim Bilimleri Enstitüsü	8	4	4
Sağlık Bilimleri Enstitüsü	18	13	5
TOPLAM	91	44	47

UZAKTAN EĞİTİM UYGULAMA VE ARAŞTIRMA MERKEZİ (UZEM):

Ondokuzmayıs Üniversitesi Uzaktan Eğitim Merkezi sahip olduğu teknoloji yapısıyla 24 saat erişilebilir, hızlı ve güçlü bir eğitim platformuna sahiptir. Bu platformda öğrenciler, diledikleri her an derslere katılabilmekte ve bu sayede zamandan ve mekandan bağımsız olarak eğitim alma imkanına sahip olabilmektedir.

Merkezimiz canlı dersler ve UZEM forumları aracılığıyla öğrenci - öğretim elemanı ve öğrenci - öğrenci etkileşimi sorununa çözüm getirmiştir. Eğitim yönetim sisteminde oluşturulan teknik destek forumu ve sanal öğrenci işleri ofisi ile öğrencilerin yaşadığı problemlere en kısa zamanda çözüm getirilmektedir. UZEM tarafından görevlendirilen destek elemanları bu forumları sürekli takip etmekte ve öğrencilerle iletişime geçmektedir.

Eğitim yönetim sistemi üzerinde asenkron ders materyalleri sunan UZEM, aynı zamanda canlı dersler ile öğrenci ve öğretim elemanlarını yüz yüze buluşturmaktadır. Yapılan tüm canlı dersler UZEM teknik destek elemanları tarafından izlenmekte ve herhangi bir sorun oluştuğunda anında müdahale edilmektedir.

UZEM ölçme-değerlendirme birimi, öğrencilerin başarısını yürütülen programın doğasına ve öğretim tasarımına özgü farklı metotlarla belirlemektedir. UZEM hem internet hem de yüz yüze yaptığı sınavlar ile birlikte ödevler, projeler, forumlara katılım durumu, ders takip yüzdesi gibi ölçütleri de dikkate almaktadır. Merkezimiz 5000 civarında bir öğrenciye aynı anda çevrimiçi sınav yapabilen sayılı kurumlardan biridir.

Ondokuzmayıs Üniversitesi Uzaktan Eğitim Merkezi, çevrimiçi sınav sisteminin yanı sıra Türkiye çapında yapılan yüz yüze sınav organizasyonlarını da gerçekleştirmektedir. Sınavın yapılacağı okulların belirlenmesi, sınavda görev alacak personelin atanması, öğrencilerin yerleştirilmesi, soru kitapçıklarının basılması ve Türkiye geneline dağıtılması, sonuçların değerlendirilip duyurulması merkezimiz tarafından güvenli bir şekilde gerçekleştirilmektedir.

Merkezimiz birçok üniversitenin uzaktan eğitim merkezleri ile işbirliği yaparak uzaktan eğitim sisteminin kalitesini arttırmaktadır. Bu paralelde uzaktan eğitim çalıştayını düzenleyen merkezimiz, Türkiye’de uzaktan eğitim alanında uzman olan akademisyenleri bir araya getirmiş, hem teknik hem de mevzuat konusunda karşılıklı fikir alış verişi yapılmasını sağlayarak Türkiye’de uzaktan eğitimin gelişmesine katkıda bulunmuştur.

Türkiye’de uzaktan eğitim veren merkezler arasında mezuniyet töreni düzenleyen ve uzaktan eğitim öğrencilerine mezuniyet töreni coşkusu yaşatan ilk uzaktan eğitim merkezi Ondokuzmayıs Üniversitesi Uzaktan Eğitim Merkezi olan UZEM çeşitli etkinlikler düzenleyerek öğrencileri ile sık sık bir araya gelmektedir.

Yapılan faaliyetler ile OMU-UZEM Türkiye’de Uzaktan Eğitim ile ilgili ulusal politikaların belirlenmesi sürecine aktif katılım sağlamış , bu alandaki bilgi ve tecrübeleri ülke ölçeğinde diğer kurumlar ile paylaşmıştır. Uzaktan eğitim kurumumuzda planlanan ve yürütülen çalışmalar ile ilkeli, kaliteli hizmet sunmayı ve sürekli bir yenilenme gayreti taşımaktadır. Öğrencilerimizden ve diğer muhataplarımızdan aldığımız geri dönüşler bu konuda bizi mutlu etmekte ve ileriye yönelik çalışmalar için motivasyon oluşturmaktadır.

Tablo 40 : Uzaktan Eğitim Uygulama ve Araştırma Merkezi 2013 Eğitim - Öğretim Yılı Faaliyetleri

PROGRAMLAR		PROGRAMLAR	FAALİYETLER
PROGRAMLAR	YÜKSEK LİSANS PROGRAMLARI	EĞİTİM YÖNETİMİ TEFTİŞİ VE PLANLAMASI TEZSİZ YÜKSEK LİSANSI	E-materyaller (mp3, pdf, ppt, video) hazırlanmış olup, canlı derslerle birlikte verilmiştir. Ara sınavlar online, dönem sonu ve bütünleme sınavları OMÜ merkez kampüsünde merkezi olarak yüz yüze gerçekleştirilmiştir.
		TAŞINMAZ DEĞERLEME VE GELİŞTİRME TEZSİZ YÜKSEK LİSANSI	E-materyaller (mp3, pdf, ppt, video) hazırlanmış olup, canlı derslerle birlikte verilmiştir. Ara sınavlar online, dönem sonu ve bütünleme sınavları OMÜ merkez kampüsünde merkezi olarak yüz yüze gerçekleştirilmiştir.
		FİZİK TEZSİZ YÜKSEK LİSANSI	YÖK'ten onay geldi, talep toplaniyor
		KİMYA TEZSİZ YÜKSEK LİSANSI	YÖK'ten onay geldi, talep toplaniyor
		BİYOLOJİ TEZSİZ YÜKSEK LİSANSI	YÖK'ten onay geldi, talep toplaniyor
		MATEMATİK TEZSİZ YÜKSEK LİSANSI	YÖK'ten onay geldi, talep toplaniyor
		EVDE BAKIM HEMŞİRELİĞİ TEZSİZ YÜKSEK LİSANSI	E-materyaller (mp3, pdf, ppt, video) hazırlanmış olup, canlı derslerle birlikte verilmiştir. Ara sınavlar online, dönem sonu ve bütünleme sınavları OMÜ merkez kampüsünde merkezi olarak yüz yüze gerçekleştirilmiştir.
		SAĞLIK KURUMLARI YÖNETİMİ TEZSİZ YÜKSEK LİSANSI	E-materyaller (mp3, pdf, ppt, video) hazırlanmış olup, canlı derslerle birlikte verilmiştir. Ara sınavlar online, dönem sonu ve bütünleme sınavları OMÜ merkez kampüsünde merkezi olarak yüz yüze gerçekleştirilmiştir.
	LİSANS TAMAMLAMA PROGRAMLARI	EBELİK LİSANS TAMAMLAMA	E-materyaller (mp3, pdf, ppt, video) hazırlanmış olup, canlı derslerle birlikte verilmiştir. Ara sınavlar online, dönem sonu ve bütünleme sınavları OMÜ merkez kampüsünde merkezi olarak yüz yüze gerçekleştirilmiştir.
		İLAHİYAT LİSANS TAMAMLAMA	E-materyaller (mp3, pdf, ppt, video) hazırlanmış olup, canlı derslerle birlikte verilmiştir. Ara sınavlar online, dönem sonu ve bütünleme sınavları OMÜ merkez kampüsünde merkezi olarak yüz yüze gerçekleştirilmiştir.
	ÖNLİSANS PROGRAMLARI	POSTA HİZMETLERİ ÖN LİSANS PROGRAMI	E-materyaller (mp3, pdf, ppt, video) hazırlanmış olup, canlı derslerle birlikte verilmiştir. Ara sınavlar online, dönem sonu ve bütünleme sınavları OMÜ merkez kampüsünde merkezi olarak yüz yüze gerçekleştirilmiştir.
	SERTİFİKA PROGRAMLARI	AİLE DANIŞMANLIĞI SERTİFİKASI PROGRAMI	E-materyaller (mp3, pdf, ppt, video) kullanılarak dersler öğrencilere ulaştırılmıştır
		MESLEK ELEMANI SERTİFİKASI PROGRAMI	E-materyaller (mp3, pdf, ppt, video) kullanılarak dersler öğrencilere ulaştırılmıştır.

		PROGRAMLAR	FAALİYETLER
PROGRAMLAR	KAMPÜS İÇİ DERSLER	5İ ORTAK DERSLER	OMÜ meslek yüksekokullarında E-materyaller (mp3, pdf, ppt, video) kullanılarak dersler öğrencilere ulaştırıldı. Sınavlar merkezi olarak yüz yüze gerçekleştirildi.
		YABANCI DİLLER DERSİ	OMÜ meslek yüksekokullarında E-materyaller (mp3, pdf, ppt, video) kullanılarak dersler öğrencilere ulaştırıldı. Sınavlar merkezi olarak yüz yüze gerçekleştirildi.
	YÖS SINAVI	YURTDIŞI ÖĞRENCİ SINAVI	17 Mayıs 2013 tarihinde , Uluslararası İlişkiler Birimi ile birlikte 17 ülkede 22 yurtdışı merkezde ve Türkiye'de 4 merkezde toplamda 26 merkezde eş-zamanlı olarak 3006 yabancı uyruklu öğrenci seçme sınavı yapıldı.
	ÖZEL SINAVLAR	DİŞ TEKNİKLERLİĞİ YETKİLENDİRME SINAVI	Sağlık Bakanlığı'yla yapılan protokol çerçevesinde 15 il merkezinde yapıldı.
		PSİKOLOJİ YETKİLENDİRME SINAVI	Sağlık Bakanlığı'yla yapılan protokol çerçevesinde 15 il merkezinde yapıldı.
		ECZANE DESTEK PERSONELİ YETKİLENDİRME PROGRAMI	11 Kasım 2013 günü başlayıp 15 Şubat 2014 tamamlanacak olaneğitim teorik ve uygulamalı olarak gerçekleştirilecektir. 16 Mart 2014 tarihinde 8305 adaya sınav yapılmıştır.
	ORTAK PROJELER	MELİKŞAH ÜNİVERSİTESİ	Türk Dili ve İnkılap Tarihi dersleri video, mp3,pdf ve sunum olarak dersler on-line sunuldu. Altyapı hizmeti, içerik hizmeti ve sınavları yapıldı.
		GAZİOSMANPAŞA ÜNİVERSİTESİ	Türk Dili ve İnkılap Tarihi dersleri video, mp3,pdf ve sunum olarak dersler on-line sunuldu. Altyapı hizmeti ve içerik hizmeti verildi.
		HİTİT ÜNİVERSİTESİ	Türk Dili ve İnkılap Tarihi dersleri video, mp3,pdf ve sunum olarak dersler on-line sunuldu. Altyapı hizmeti, içerik hizmeti ve sınavları yapıldı.



5.2 Sağlık Hizmetleri:

5.2.1 İnsan Sağlığı:

5.2.1.1 Mediko Sosyal:

Üniversitemiz Sağlık Kültür ve Spor Daire Başkanlığı Mediko Sosyal Hizmetler Merkezinde 1 doktor,1 psikolog, 2 sosyal çalışmacı, 2 Diş Hekimi ve 4 hemşire ile iç paydaşlarımıza aşağıdaki hizmetler verilmiştir.

Tablo 41 : Mediko Sosyal'e İlişkin Veriler

	Sağlık Ünitesi		Psikolojik Danışma ve Rehberlik (PDR)				Diş Ünitesi	
	Muayene Edilen	Sevk Edilen	Başvuru Sayısı	Görüşme Sayısı	Psikiyatri Bölümü-ne Sevk Edilen	Diğer Sağlık Birimlerine Sevk Edilen	Muayene Edilen	Sevk Edilen
Personel	265	-	22	22	-	-	20	3
Öğrenci	224	165	528	349	33	-	296	54
Toplam	489	165	550	371	33	0	316	57

Kaynak: Sağlık Kültür ve Spor Daire Başkanlığı
* Diş Ünitesi 2013 Kasım ayı itibariyle kapatılmıştır.

5.2.1.2 Sağlık Uygulama ve Araştırma Merkezi:

Bölge hastanesi konumunda olan Üniversitemiz Sağlık Uygulama ve Araştırma Merkezi 2013 yılında Samsun ve çevre illerden gelen hastalara sağlık hizmeti sunmanın yanı sıra Omü Tıp Fakültesi başta olmak üzere Sağlık alanında eğitim veren fakülte ve yüksekokul öğrencilerine staj eğitimi yapma imkânını hazırlamıştır. Mevcut binamızın kullanım ömrünü tamamlamış olması ulusal/uluslararası sağlık hizmeti standartlarının sürekli güncellenmesi ve hasta beklentilerinin yükselmesi nedeniyle, Merkezimizde 2008 yılından itibaren başlattığımız yeniden yapılanma çalışmalarına, 2013 yılında da ara vermeden devam edilmiş, 2013 yılı için planlanan teşhis ve tedavi ünitelerimizin modernizasyonu sağlanmıştır.

Merkezimiz (Hastanemiz) Kurupelit Kampüsündeki Sağlık Birimlerinde ve Şehir Sağlık Merkezinin verdiği sağlık hizmeti veren bölümler diğer sayfada belirtilmektedir.



Sağlık Uygulama ve Araştırma Merkezi

- Acil Tıp Anabilim Dalı
- Adli Tıp Anabilim Dalı
- Aile Hekimliği Anabilim Dalı
- Anesteziyoloji Anabilim Dalı
- Algoloji
- Beyin ve Sinir Cerrahisi Anabilim Dalı
- Çocuk Hastalıkları ve Sağlığı Anabilim Dalı
- Çocuk Acil
- Çocuk Kardiyoloji
- Çocuk Nöroloji
- Çocuk Nefroloji
- Çocuk Onkoloji
- Çocuk Hematoloji
- Çocuk Gastroenteroloji
- Çocuk Genetik
- Çocuk Alerji ve İmmünoloji
- Çocuk Enfeksiyon
- Çocuk Endokrin
- Çocuk Romatoloji
- Çocuk Yoğun Bakım
- Yeni Doğan
- Çocuk Ergen ve Ruh Sağlığı ve Hast. Anabilim Dalı
- Çocuk Cerrahisi Anabilim Dalı
- Çocuk Ürolojisi
- Dermatoloji Anabilim Dalı
- Enfeksiyon Hastalıkları Anabilim Dalı
- Fiziksel Tıp ve Rehabilitasyon Anabilim Dalı
- Romatoloji
- Genel Cerrahi Anabilim Dalı
- Göğüs Cerrahisi Anabilim Dalı
- Çocuk Kök Hücre Nakil Merkezi
- Organ Nakli Merkezi
- Tüp Bebek Merkezi
- Havacılık Tıp Merkezi
- Hemodiyaliz Ünitesi
- Kemoterapi Ünitesi
- Göğüs Hastalıkları Anabilim Dalı
- Göz Hastalıkları Anabilim Dalı
- Halk Sağlığı Anabilim Dalı
- Histoloji Anabilim Dalı
- İç Hastalıkları
- Gastroenteroloji
- Hematoloji
- Onkoloji
- Nefroloji
- Endokrinoloji
- Romatoloji
- Kadın Hast. ve Doğum Anabilim Dalı
- Kalp ve Damar Cerrahisi Anabilim Dalı
- Kardiyoloji Anabilim Dalı
- Kulak Burun Boğaz Hast. Anabilim Dalı
- Nöroloji Anabilim Dalı
- Nükleer Tıp Anabilim Dalı
- Ortopedi ve Travmatoloji Anabilim Dalı
- Plastik ve Estetik Cerrahi Anabilim Dalı
- Psikiyatri Anabilim Dalı
- Radyasyon Onkolojisi Anabilim Dalı
- Radyoloji Anabilim Dalı
- Tıbbi Biyoloji Anabilim Dalı
- Tıbbi Genetik Anabilim Dalı
- Tıbbi Patoloji Anabilim Dalı
- Tıbbi Biyokimya Anabilim Dalı
- Tıbbi Mikrobiyoloji Anabilim Dalı
- Üroloji Anabilim Dalı
- Çocuk Ürolojisi



Şehir Sağlık Merkezi

- İç Hastalıkları Polikliniği,
- Hipertansiyon/Nefroloji Polikliniği,
- Göz Hastalıkları Polikliniği,
- Kardiyoloji Polikliniği,
- Çocuk Sağlığı ve Hastalıkları Polikliniği
- Fizik Tedavi Egzersiz Rehabilitasyon Polikliniği
- Sigarayı Bırakma Polikliniği
- Radyoloji Ünitesi
- Biyokimya Laboratuvarı,
- Hemodiyaliz Ünitesi,
- Böbrek Nakli Hazırlık Koordinatörlüğü



Tablo 42: Sağlık Uygulama ve Araştırma Merkezi Yatak, Hasta ve Tetkik Sayıları

Alan Adı	Yatak Sayısı	Hasta Sayısı
Acil Servis Hizmetleri(1)	33 (Sedyeler + Yataklar)	58.154
Yoğun Bakım(2)	86	4.892
Klinik(2)	899	37.271
Alan Adı	Hasta Sayısı (Başvuru Sayısı)	Tetkik Sayısı
Radyoloji Ünitesi Hizmetleri	153.600	302.071
Bilgisayarlı Tomografi		48.904
Anjiyografi ve Vasküler Girişimsel Rad.		732
Non-Vasküler Girişimsel Rad.		2.841
Direkt Radyografi		148.406
Doppler		5.959
Kontrastlı Tetkikler		1.220
Mammografi(4)		20.133
Manyetik Rezonans		40.726
Ultrason		33.150
Laboratuvar Hizmetleri	465.102	5.687.350
Tıbbi Biyokimya Laboratuvarı	255.123	4.989.286
Mikrobiyoloji	134.189	505.995
Hematoloji Laboratuvarı(3)	46.937	141.225
Çocuk Genetik	6.904	9.546
Çocuk İmmünoloji	1.147	17.904

Tablo 42: Sağlık Uygulama ve Araştırma Merkezi Yatak, Hasta ve Tetkik Sayıları (Devam)

Alan Adı	Hasta Sayısı (Başvuru Sayısı)	Tetkik Sayısı
Tıbbi Patoloji	20.802	23.394
Nükleer Tıp	9.389	10.788
C-14 Üre Nefes Test Birimi		64
Dansitometri		2.067
Gama Kamera		5.975
İyot-131 Uptake Odası		706
Pozitron Emisyon Tomografi Ünitesi		1.765
Nükleer Tıp Servisi (İyot Tedavi Servisi)		211
Poliklinik	602.247	

Kaynak: Sağlık Uygulama ve Araştırma Merkezi

- (1) Hasta Sayısı: Çocuk ve Büyük Acile Başvuran Toplam Ayaktan Başvuru Sayısı Toplamından Oluşmaktadır.
- (2) Yoğun bakım ve klinik birimlerde aynı hasta farklı kliniklere sevk edilebilmektedir.
- (3) 2014 yılından itibaren Hematoloji Lab. Tıbbi biyokimya Laboratuvarına dahil edilmiştir.
- (4) Momografide yapılan ultrasonlar dahildir.

Tablo 43: Yıllara Göre Ameliyat Sayıları

YILLARA GÖRE AMELİYAT SAYILARI				
Sağlık Uygulama Tebliğine Göre Ameliyat Grupları	2011	2012	2013	2012 Yılına Göre 2013 Yılındaki Değişim Oranı (%)
A1 Grubu	30	33	35	6%
A2 Grubu	195	174	217	25%
A3 Grubu	2.396	2.138	1.902	-11%
B Grubu	6.350	5.632	5.668	1%
C Grubu	6.406	6.140	6.830	11%
D Grubu	3.841	3.690	3.833	4%
E Grubu	2.646	2.380	2.598	9%
Diğer	39	124	223	80%
Genel Toplam	21.903	20.311	21.306	5%

Kaynak: Sağlık Uygulama ve Araştırma Merkezi

Tablo 44: Bölümlere Göre Ameliyat Sayıları

Bölüm Adı	2011	2012	2013	2012 Yılına Göre 2013 Yılındaki Değişim Oranı (%)
Algoloji Ağrı Ünitesi	409	492	556	13%
Beyin Cerrahi	1.614	1.627	1.300	-20%
Çocuk Cerrahisi ve Ürolojisi	1.336	1.342	1.174	-13%
Genel Cerrahi	2.174	1.946	1.830	-6%
Göğüs Cerrahi	531	497	495	0%
Göz Hastalıkları	2.151	1.590	1.926	21%
Kadın Hst. ve Doğum	3.256	2.766	2.776	0%
Kalp Damar Cerrahi	1.256	1.161	955	-18%
Kulak Burun Boğaz	1.700	1.539	1.445	-6%
Ortopedi ve Travmatoloji	1.954	2.029	2.222	10%
Plastik Rekonstr.ve Estetik Cer.	3.306	2.966	3.908	32%
Üroloji	2.216	2.356	2.719	15%
Genel Toplam	21.903	20.311	21.306	5%

Kaynak: Sağlık Uygulama ve Araştırma Merkezi

Tablo 45: Merkezlere Göre Hasta Başvuru Sayıları

Yıllar	Merkezler	Ayaktan	Yatan		Toplam
			Günübirlik	Günübirlik Hariç	
2011	Çocuk Hastanesi	88.595	3.424	5.290	97.309
	Merkez	366.791	24.974	28.903	420.668
	Şehir Sağlık Merkezi	22.953	720		23.673
Toplam 2011		478.339	29.118	34.193	541.650
2012	Çocuk Hastanesi	99.142	3.207	5.664	108.013
	Merkez	424.672	28.452	28.536	481.660
	Şehir Sağlık Merkezi	21.647	772		22.419
Toplam 2012		545.461	32.431	34.200	612.092
2013	Çocuk Hastanesi	104.316	6.707	6.511	117.534
	Merkez	470.723	32.026	29.503	532.252
	Şehir Sağlık Merkezi	23.960	705		24.665
Toplam 2013		598.999	39.438	36.014	674.451

Kaynak: Sağlık Uygulama ve Araştırma Merkezi

Tablo 46: Yıllar İtibariyle Bölümlerde Ayaktan Tedavi Gören Hasta Sayıları

Bölüm Adı	2011	2012	2013	2012 Yılına Göre 2013 Yılındaki Değişim Oranı (%)
Acil ve İlk Yardım	30.423	37.620	40.638	8%
Adli Tıp-(1)	587	949	304	-68%
Aile Hekimliği	4.374	6.486	5.346	-18%
Algoloji Ağrı Ünitesi	2.179	2.174	2.635	21%
Beyin Cerrahi	10.906	12.306	13.973	14%
Çocuk Acil	12.973	15.985	17.516	10%
Çocuk Allerji ve İmmunoloji	7.737	8.950	11.233	26%
Çocuk Cerrahisi ve Ürolojisi	4.167	4.718	4.650	-1%
Çocuk Endokrinolojisi	8.337	9.470	10.695	13%
Çocuk Enfeksiyon	1.873	2.003	2.012	0%
Çocuk Gastroenteroloji	7.057	7.521	8.157	8%
Çocuk Genetik	1.024	1.778	2.752	55%
Çocuk Hematoloji	6.934	6.400	6.875	7%
Çocuk Kardiyoloji	11.015	11.958	11.925	0%
Çocuk Nefroloji	9.256	10.348	10.249	-1%
Çocuk Nöroloji	9.293	8.514	8.988	6%
Çocuk Onkoloji	2.163	2.613	2.689	3%
Çocuk Sağlığı ve Hastalıkları	10.106	12.834	11.986	-7%
Çocuk ve Ergen Ruh Sağlığı	10.732	11.002	14.323	30%
Dahiliye	7.975	9.620	12.963	35%
Dermatoloji	17.013	19.221	20.622	7%
Endokrinoloji	16.279	19.159	20.124	5%
Enfeksiyon Hastalıkları	6.055	7.188	7.667	7%
Fiziksel Tıp ve Rehabilitasyon	16.728	19.771	22.483	14%
Gastroenteroloji	11.962	13.884	17.436	26%
Genel Cerrahi	14.065	15.275	15.323	0%
Genetik	1.285	2.540	4.021	58%
Göğüs Cerrahi	1.914	2.011	2.297	14%
Göğüs Hastalıkları	9.973	9.717	11.688	20%
Göz Hastalıkları	34.138	32.281	37.200	15%
Havacılık Tıp Merkezi	29	17	49	188%
Hematoloji	12.614	15.443	17.286	12%
Hemodiyaliz ve Onkoloji Merkezi(2)	6.483	5.192	4.875	-6%
Kadın Hst. ve Doğum	25.209	23.171	24.244	5%
Kalp Damar Cerrahi	6.519	5.598	4.982	-11%
Kardiyoloji	18.143	21.251	24.533	15%
Kulak Burun Boğaz	18.023	18.729	19.430	4%

Tablo 46: Yıllar İtibariyle Bölümlerde Ayaktan Tedavi Gören Hasta Sayıları (Devam)

Bölüm Adı	2011	2012	2013	2012 Yılına Göre 2013 Yılındaki Değişim Oranı (%)
Nefroloji	8.446	9.706	11.260	16%
Nöroloji	15.115	15.586	17.414	12%
Onkoloji	15.445	13.714	15.104	10%
Ortopedi ve Travmatoloji	15.388	16.054	19.451	21%
Plastik Rekons.ve Estetik Cer.	7.078	6.948	6.836	-2%
Psikiyatri	11.763	12.091	12.675	5%
Radyasyon Onkolojisi	3.641	4.153	3.650	-12%
Sağlık Kurulu	1.028	964	1.368	42%
Üroloji	16.219	19.547	19.780	1%
Yenidoğan	3.079	3.324	2.843	-14%
Kan Bankası	3.278	27.140	27.947	3%
Romatoloji(3)			3.567	-
Deney Hayvanları Uygulama ve Arş. Mrkz.(4)	42	13		-100%
Diğer (Dış merkezlerden gelen tetkikler için açılan başvurular)(5)	2274	2524	2.935	16%
Genel Toplam	478.339	545.461	598.999	10%

Kaynak: Sağlık Uygulama ve Araştırma Merkezi

- (1) Adli Tıp'a başvuran hastalar Çocuk ve Ergen Ruh Sağlığı Hastalıkları başvuru açıldığından düşmüştür.
- (2) Hemodiyaliz Onkoloji Merkezi (Şehir) Bölümü altında Hipertansiyon Polikliniği ve Nefroloji Polikliniği erine ayaktan başvuru açılmaktadır.
- (3) 2013 yılında hizmet vermeye başlamıştır.
- (4) Deney Hayvanları Uyg. Ve Arş. Merkezi Bölümü, Tıp Fakültesinden ayrılmış olup Rektörlüğe bağlanmıştır.
- (5) Dış merkezlerle anlaşmamız nedeniyle, istenen tetkik ve testler için Patoloji, Tıbbi Biyokimya, Mikro biyoloji, TPN Ünitesi, Sterilizasyon bölümlerine başvuru açılmaktadır.

Tablo 47 : Yıllar İtibariyle Bölümlerde Yatan Hasta Başvuru Sayıları

Bölüm Adı	2011	2011 Gü- nübirlük Hariç	2012	2012 Günü- birlük Hariç	2013	2013 Günü- birlük Hariç	2012 Yılına Göre 2013 Yı- lındaki Değişim Oranı (%)
Acil ve İlk Yardım	2.663	1.495	3.056	1.884	3.538	1.803	16%
Algoloji Ağrı Ünitesi	361	4	425	11	447	4	5%
Beyin Cerrahi	1.678	1.640	1.633	1.572	1.609	1.520	-1%
Çocuk Cerrahisi ve Ürolojisi	1.282	1.098	1.297	1.134	1.235	1.098	-5%
Çocuk Acil	2.406	2.003	2.369	1.869	2.510	1.853	6%
Çocuk Sağlığı ve Hastalıkları	5.355	2.351	5.544	2.848	9.722	3.743	75%
Dahiliye	2.492	2.456	354	350	126	121	-64%
Dermatoloji	962	338	1.127	411	1.428	489	27%
Endokrinoloji	151	0	952	682	977	970	3%
Enfeksiyon Hastalıkları	492	478	439	426	590	566	34%
Fiziksel Tıp ve Rehabilitasyon	1.296	447	2.366	623	2.666	515	13%
Gastroenteroloji	329	2	1.256	538	2.349	750	87%
Genel Cerrahi	2.588	2.271	2.839	2.168	2.644	1.997	-7%
Göğüs Cerrahi	532	522	538	513	557	504	4%
Göğüs Hastalıkları	1.717	781	1.581	736	1.700	996	8%
Göz Hastalıkları	5.005	1.574	5.249	1.564	5.940	1.822	13%
Hematoloji	402	401	689	664	1.256	978	82%
Hemodiyaliz	475	12	780	2	702	0	-10%
Hemodiyaliz ve Onkoloji Merkezi	720		772		705		-9%
Kadın Hst. ve Doğum	5.702	3.909	5.550	3.408	5.929	3.421	7%
Kalp Damar Cerrahi	930	747	801	637	683	559	-15%
Kardiyoloji	2.877	2.562	2.719	2.379	2.541	2.168	-7%
Kulak Burun Boğaz	1.561	1.248	1.433	1.128	1.374	1.046	-4%
Nefroloji			787	783	949	937	21%
Nöroloji	932	882	939	847	1.126	993	20%
Nükleer Tıp	127	0	525	126	618	215	18%
Onkoloji	10.782	425	10.560	393	11.074	535	5%
Ortopedi ve Travmatoloji	1.849	1.500	2.287	1.504	2.572	1.659	12%
Plastik Rekonstr.ve Estetik Cer.	1.775	1.105	1.494	969	1.693	1.035	13%
Psikiyatri	441	436	529	512	483	473	-9%
Radyasyon Onkolojisi	408		548		633		16%
Radyoloji	13		70		74		6%
Üroloji	4.051	2.566	4.163	2.569	3.858	2.174	-7%
Yenidoğan Yoğun Bakım	957	940	960	949	988	916	3%
Romatoloji		0		0	156	154	-
Genel Toplam	63.311	34.193	66.631	34.199	75.452	36.014	13%

Kaynak: Sağlık Uygulama ve Araştırma Merkezi

5.2.1.3 Diş Sağlığı ve Tedavisi Hizmetleri:

Diş Hekimliği Fakültesi Kliniklerinde hem eğitim amaçlı, hem de toplum ağız ve diş sağlığına katkıda bulunmak için hizmet verilmektedir. Bu çerçevede; Samsun ve çevre illere hizmet eden tek akademik kuruluştur. Tedavi hizmetlerinde teknolojik imkanlar kullanılarak, Toplum sağlığına sunulacak katkı olarak Fakültemizin önüne koyduğu hedef; tüm uzmanlık branşları ve koruyucu hekimlik uygulamalarında ilimizdeki diş hekimliği hizmetlerinin niteliğinin artırılmasında önderlik etmektir.

Tablo 48 : Ağız ve Diş Sağlığı Eğitim ve Araştırma Hastanesi

Alan Adı	Hasta Sayısı	Ameliyat Sayısı
Ağız Diş ve Çene Radyolojisi	29.488	
Ağız Diş ve Çene Cerrahisi	11.365	6.124
Ortodonti	35.745	
Periodontoloji	24.227	
Pedodonti	22.050	
Restoratif Diş Tedavisi	9.807	
Endodonti	12.562	
Protetik Diş Tedavisi	13.586	
Multidisipliner Klinik (Şehir Kliniği)	17.567	
TOPLAM	176.397	6.124

Kaynak: Diş Hekimliği Fakültesi

5.2.2 Hayvan Sağlığı:

5.2.2.1 Veteriner Fakültesi Hayvan Hastanesi:

Üniversitemiz Veteriner Fakültesi Hayvan Hastanesinin 2013 yılına ait verileri aşağıdaki tablolarda gösterilmektedir.

Tablo 49: Doğum ve Jinekoloji Anabilim Dalı 2013 Klinik Hasta Sayıları

Doğum ve Jinekoloji Anabilim Dalı Uygulamaları	Hayvan Türü				
	KÖPEK	KEDİ	SIĞIR	KOYUN	DİĞER
Gebelik Muayenesi	12				25
Genital Organ Muayenesi	14	8	1		
Ovaryohistektomi Operasyonu	9	9			
Postoperatif Kontrol	2	2			
Vaginal Hiperplazi-Prolapsus Vagina	4				
Pyometra + Stumph Pyometra	8	1			
Pyometra (Medikal Sağaltım)	5				
Ovaryum Remnant Sendrom	1				
Operasyon Sezaryan	1				
Mastektomi Operasyonu	4				

Tablo 49: Doğum ve Jinekoloji Anabilim Dalı 2013 Klinik Hasta Sayıları (Devam)

Doğum ve Jinekoloji Anabilim Dalı Uygulamaları	Hayvan Türü				
	KÖPEK	KEDİ	SIĞIR	KOYUN	DİĞER
Meme Tümörü (Medikal Sağaltım)	6	1			
Meme Hipertrofisi		1			
Yalancı Gebelik	3				
Östrus Baskılama					
TVT Sağaltım	2				
Metritis-Endometritis Sağaltımı	3		1		
Abortusun Uyarılması		1			
Mastitis Sağaltımı			1		
Güç Doğuma Yardım	2	1		3	
Mastektomi Operasyonu	4				
Prolapsus Uteri					
Östrus Takibi					
Gezici Klinik Uygulamaları			150		20
TOPLAM	76	24	153	3	45

Kaynak: Veteriner Fakültesi

Tablo 50: İç Hastalıkları Anabilim Dalı 2013 Klinik Hasta Sayıları

İç Hastalıkları Anabilim Dalı Klinik Hasta Sayıları	Hayvan Türleri							Toplam
	Köpek	Kedi	Koyun-Keçi	Siğir- Buzağı	At	Kanatlı	Diğer	
Hasta Sayısı	283	107	7	26	2	6	4	435

Kaynak: Veteriner Fakültesi

Tablo 51: Cerrahi Anabilim Dalı 2013 Klinik Hasta Sayıları

Cerrahi Anabilim Dalı Uygulamaları	Hayvan Türleri									Toplam
	Kedi	Köpek	Siğir	Koyun	At	Yırtıcı Kuş	Yabanıl	Egzotik	Diğer	
Hayvan Sayısı	232	681	54		4	72	8	13		1064
Yapılan Cerrahi Müdahale Türü										Toplam
	Ortopedi	Yumuşak Doku	Göz Hastalıkları	Kulak Hastalıkları	Diğer					
Hayvan Sayısı	85	98	12		91	255				541

Kaynak: Veteriner Fakültesi

5.3 İdari Hizmetler:

5018 sayılı Kamu Mali Yönetimi Ve Kontrol Kanununun 63. Maddesi gereğince doğrudan Rektöre bağlı olarak Üniversitemizin tüm birimleri ile mali ve mali olmayan tüm işlem ve süreçleri kapsayan denetimlerini plan ve program dahilinde idarelerin yönetim ve kontrol yapıları ile mali işlemlerinin risk yönetimi, yönetim ve kontrol süreçlerinin etkinliğini değerlendirmek ve geliştirmek yönünde sistematik ve sürekli ve disiplinli bir yaklaşımla Maliye Bakanlığı İç Denetim Koordinasyon Kurulu tarafından belirlenen ve uluslararası kabul görmüş kontrol ve denetim standartlarına uygun olarak gerçekleştirme çalışmaları İç Denetim Birim Başkanlığı tarafından yürütülmektedir.

Üniversitemiz İdari birimleri arasında koordinasyonu sağlayarak birimlerin verimli, düzenli ve uyumlu şekilde çalışması, senato ve yönetim kurulu hazırlıklarının yapılması ve bu kurullarda alınan kararların korunması ve saklanması, Rektörlük bünyesinde çalışmalarını sürdüren;

-Konut Tahsis Komisyonu,

-Mevzuat Komisyonu,

-İş Etik Kurulu' nun çalışmalarının gerçekleştirilmesi, Üniversitemiz ile diğer kamu ve özel kurumlar arasında yapılan protokollerin organizasyonu, 4982 sayılı bilgi edinme kanunu kapsamında yapılan başvurular ile tüm işlemlerin yürütülmesi, Basın Yayın Birimi tarafından yürütülen işlerin takibi, Rektörlük Makamının protokol, ziyaret ve tören işlerini düzenlenmesi ve Üst Yönetim tarafından verilen diğer iş ve işlemler Genel Sekreterlikçe yürütülmektedir.

Merkez kampüs ve çevre kampüsleri, ağ yönetimi denetimi, teknik bakım ve destek, e-posta, kablosuz ağ erişim gibi teknik hizmetler Bilgi İşlem Daire Başkanlığınca yürütülmektedir.

Üniversitemizin; kamu ve özel sektör kurum ve kuruluşları ile gerçek ve tüzel kişilerle olan ihtilaflarının yargı mercilerinde hak ve menfaatlerinin korunarak takip ve sonuçlandırılması, ayrıca Üniversitemiz tüm birimlerinin hukuki ihtilaf ya da tereddüt konusu olmuş uygulamaları ile ilgili da-

nışmanlık hizmetinin verilmesi, idari düzenlemeler ile protokol ve sözleşme tasarılarının hazırlanması ve/veya ilgili birimlerince hazırlanmış olan tasarılar hakkında görüş verilmesi gibi hizmetler Hukuk Müşavirliğimizce yapılmaktadır.

Üniversitemizin Eğitim- Öğretim alanlarında en iyi hizmeti verebilmek için gerekli olan araç, gereç ve malzemenin temini ile ilgili ihale işlemleri ve hizmetlerin yürütülmesi, bina ve çevre temizlik, aydınlatma, ısınma, bakım-onarım vb. hizmetlerin yapılması, güvenlik ve çevre kontrolü, Üniversite taşınmazlarının kiraya verilmesi, santral ve ulaşım hizmetlerinin yürütülmesi ve bazı birimlerimizin tahakkuk işlemleri İdari ve Mali İşler Daire Başkanlığınca yapılmaktadır.

Üniversitemize basılı yayınların (kitap ve süreli yayınlar) yanında cd ve elektronik ortamdaki tüm kaynakların sağlanması ve hizmete sunulması, Kütüphaneler arası iş birliği yapılarak bilgi akışının sağlanması gibi hizmetler Kütüphane ve Dokümantasyon Daire Başkanlığınca yürütülmektedir.

2547 Sayılı Yükseköğretim Kanunu ve buna bağlı olarak düzenlenen Ondokuzmayıs Üniversitesi Eğitim-Öğretim ve Sınav Yönetmeliğine göre Üniversitemiz öğrencilerinin kesin kayıtlarından mezuniyetlerine kadar olan işlemleri Kanun ve Yönetmelikler çerçevesinde doğru, güvenilir ve eksiksiz olarak yapmak, teknolojik gelişmeleri izleyerek hizmet kalitesi yönünden tüm öğrencilerimize hızlı ve eşit hizmet vermek, yönetmelik, yönerge ve uygulama esasları açısından rehberlik etmek, Üniversitemize bağlı akademik birimlerde eğitim-öğretim anlamında her türlü iş birliği görevini yürütmek, Eğitim birimlerimizdeki eğitim-öğretim sürecinin düzenli yürütülmesini sağlamak, öğrencilerimize, mezunlarımıza, öğretim elemanlarımıza ve diğer tüm özel ve tüzel kuruluşlara bilgi ve belge hizmetini hızlı ve eksiksiz olarak vermek iş ve işlemleri Öğrenci İşleri Daire Başkanlığınca yerine getirilmektedir.

Üniversitemiz öğrencilerinin, barınma, sosyal, kültürel, spor, psikolojik danışma ve rehberlik hizmetleri ile, sağlık hizmetinden yararlanma koşullarını taşıyan öğrencilere genel sağlık hizmetleri, ayrıca öğrenci ve personelinin beslenme hizmetleri Sağlık, Kültür ve Spor Daire Başkanlığınca yürütülmektedir.

Üniversitemizin; Stratejik Plan koordinatörlüğü, performans programı ile Performans esaslı yılı ve izleyen iki yılın bütçesinin hazırlanması, bütçe işlemlerinin yürütülmesi (ayrıntılı finans programı hazırlanması, ödeneklerin dağıtılması, ödenek gönderme belgelerinin düzenlenmesi, ödenek ekleme, aktarma, tenkis ve revize vb.), yatırım projeleri izleme raporları, kamu yatırımları uygulama raporları bütçe uygulama sonuçları ve beklentiler raporunun hazırlanması, tüm muhasebe hizmetleri (gelirlerin tahsili, giderlerin hak sahibine ödenmesi, para ve

5.4 Kültür - Sanat ve Spor Hizmetleri :

Öğrencilerin ilgi alanlarına göre boş zamanlarını değerlendirmek ve eğlenme alışkanlığı kazanmalarını sağlamak, güzel sanatlarla ilgili faaliyetleri izlemelerini ve katılımlarını sağlamak ve yeni ilgi alanları kazanmalarına imkan sağlayarak yeteneklerinin ve kişiliklerinin sağlıklı bir şekilde gelişmesine imkan verecek hizmetler sunulmaktadır. Öğrencilerin fiziksel ve moral sağlıklarına özen gösteren bireyler olarak, düzenli disiplinli çalışma alışkanlıkları kazandırılması amacıyla her türlü faaliyetleri düzenleyen, danışman öğretim elemanları gözetiminde farklı bölümlerdeki öğrencilerin bir amaç doğrul-

para ile ifade edilebilen değerler ile emanetlerin alınması, saklanması ilgililere verilmesi, gönderilmesi ve diğer tüm mali işlemlerin kayıtları ile raporlanması, mali istatistiklerin hazırlanması), yönetim dönemi hesabının çıkarılması, kesin hesabın hazırlanması, İdarenin Faaliyet Raporunun hazırlanması, İç Kontrol sisteminin kurulması, standartlarının uygulanması ve geliştirilmesi konularında çalışmalar yapılması, Mali Hizmetler Birimince yapılması gereken Ön Mali Kontrol faaliyetleri Strateji Geliştirme Daire Başkanlığınca yerine getirilmektedir.

Üniversitemizin hizmet sunduğu alanlardan “Eğitim-Yükseköğretim, Eğitim-Beden Eğitimi ve Spor” ile “Sağlık” sektörleri yatırımlarından; etüt-proje işleri, kampus alt yapısı, derslik ve merkezi birimler, muhtelif işler (büyük onarım) gibi yapı işleri Yapı İşleri ve Teknik Daire Başkanlığınca yürütülmektedir.

tusunda ders dışı zamanlarını sosyal, kültürel ve sportif etkinliklerle değerlendirip geliştirebilmeleri amacıyla öğrenci toplulukları kurulmuş ve kurulmaya devam edilmektedir.

Öğrencilerimizin yeteneklerinin geliştirilmesi amacıyla çeşitli yarışmalar düzenlenmekte, boş zamanlarını olumlu faaliyetlerle değerlendirebilmeleri için çeşitli alanlarda uzman öğreticiler temin edilmekte, bu alanlarda eğitim ve kurslar düzenlenmektedir.

2013 yılı içinde düzenlenen bazı etkinlikler aşağıdaki tabloda yer almaktadır.



Tablo 52: 2013 Yılı İçerisinde Düzenlenen Etkinlikler

Sıra No	Etkinlik Türü	Sayısı
1	Eğitim	2
2	Festival-Gösteri-Şölen	6
3	Gezi	3
4	Kurultay-Çalıştay	0
5	Konferans	53
6	Kongre	3
7	Konser	5
8	Panel	6
9	Seminer	2
10	Sempozyum	0
11	Sergi	6
12	Söyleşi	8
13	Turnuva	2
14	Yarışma	4
15	Spor	26
TOPLAM		126

Kaynak: Sağlık Kültür ve Spor Daire Başkanlığı

Tablo 53: Öğrenci Toplulukları

Öğrenci Toplulukları	Üye Olan Öğrenci Sayısı
Ağaçlandırma ve Doğal Yaşam Topluluğu	45
Akademik Koordinasyon Topluluğu	50
Aktif Üniversiteliler Topluluğu	80
Arapça Konuşma Topluluğu	40
Atatürkçü Düşünce Topluluğu	45
Avcı Wing-Tsun ve Escrima Topluluğu	40
Avrupa Tıp Öğrenci Birliği Topluluğu	34
Bilgisayar ve Teknoloji Topluluğu	64
Bilim ve Toplumsal Araştırmalar Topluluğu	36
Bilimsel Araştırmalar Topluluğu	28
Briç Topluluğu	32
Bisiklet Topluluğu	44
Dağcılık ve Kış Sporları Arama Kurtarma Topluluğu	63
Düşünce ve Atılım Topluluğu	58
Ekolojik Yaşam Topluluğu	72
Ekonomi ve Kariyer Topluluğu	36

Tablo 53: Öğrenci Toplulukları (Devam)

Öğrenci Toplulukları	Üye Olan Öğrenci Sayısı
Endüstri Mühendisliği Mükemmellik Topluluğu	42
Felsefe Topluluğu	43
Fen Bilimleri Topluluğu	32
Fotoğraf ve Gezi Topluluğu	48
Fransızca Konuşma Topluluğu	36
Genç Öğretmenler Topluluğu	26
Gençlik Topluluğu	110
Gıda Topluluğu	47
Gönüllü Eğitimciler Topluluğu	35
Hacı Bektaşî Veli Araştırmaları Topluluğu	37
Halk Oyunları Topluluğu	75
Halkbilimi Araştırmaları Topluluğu	62
Havacılık Topluluğu	39
Hayvan Dostları Topluluğu	41
Hukuk Topluluğu	48
İktisat ve Siyaset Topluluğu	35
İlmi ve Fikri Araştırmaları Topluluğu	46
İngilizce Konuşma Topluluğu	40
İstatistiksel Araştırmalar Topluluğu	55
İzcilik Topluluğu	24
Kafkasya Araştırma Topluluğu	44
Karikatür Topluluğu	65
Kitap Topluluğu	55
Kritik Analitik Düşünce Topluluğu	48
Kök Hücre Topluluğu	36
Kuş Gözlem Topluluğu	65
Matematik ve Zeka Oyunları Topluluğu	28
Medeniyet, Kültür, Sanat ve Fikir Topluluğu	52
Modern Müzik Topluluğu	38
Özel Eğitim Öğrenci Topluluğu	27
Özgür Yazılım ve Açık Kaynak Topluluğu	46
Psikolojik Danışma ve Rehberlik Topluluğu	63
Radyo Televizyon ve İletişim Topluluğu	52
Robot Teknolojileri Topluluğu	50
Rock Topluluğu	45
Sağlık Topluluğu	36
OMU Samsunsporlular Topluluğu	40
Satranç Topluluğu	57
Sosyal Bilimler ve Kültür Topluluğu	48

Tablo 53: Öğrenci Toplulukları (Devam)

Öğrenci Toplulukları	Üye Olan Öğrenci Sayısı
Tarih Topluluğu	45
Tiyatro Topluluğu	100
Türk Dünyası Araştırmaları Öğrenci Topluluğu	36
Türk Halk Müziği Topluluğu	75
Türk Sanat Müziği Topluluğu	80
Türkçe Topluluğu	50
Ufukötesi Topluluğu	40
Uluslararası İlişkiler Topluluğu	45
Yaşayan Kütüphaneler Topluluğu(S.H.M.Y.O)	48
Matematik Gönüllüleri Topluluğu (Eğitim Fak.-Matematik Ögt. Böl.)	36
Avrasya Stratejik Araştırma Topluluğu(BMYO)	28
Elektrotek Topluluğu(Müh. Fak.-Elektrik -Elektronik Böl.)	38
TOPLAM	3204

Kaynak: Sağlık Kültür ve Spor Daire Başkanlığı



5.5 Diğer Hizmetler:

Üniversite Sanayi İş Dünyası İşbirliğini Geliştirme Uygulama ve Araştırma Merkezi:

Yıl sonu itibari ile 23 işletme ile protokol imzalanmış olup, Ar-Ge üzerine ortak çalışmalar yapılabilmesi için sanayiciler ve akademisyenleri bir araya getirecek etkinlikler düzenlenmiştir. Sanayiciden gelen talepler akademisyenlere bildirilmiş ve dönem içerisinde ortak projeler yapılması sağlanmıştır. Hem sanayiciden hem akademisyen kesiminden gelen taleplerin dönem içerisinde artış göstermesi hem farkındalığın arttığının hem de üniversite-sanayi işbirliği gereksiniminin görünür hale geldiğini göstermektedir.

Öğrenciler üzerinde farkındalığı artırmak amaçlı Kariyer Günleri düzenlenmiş, KOSGEB desteklerinden yararlanabilmeleri için de Girişimcilik dersleri seçmeli olarak eklenmiştir.

Sürekli Eğitim Merkezi:

2013 yılında Üniversitemizin örgün öğretimin dışında kalan yaygın eğitim faaliyetlerini kısmen gerçekleştirerek, bu yolla paydaşlara, aşağıdaki konularda ihtiyaç duydukları ulusal ve uluslararası sürdürülebilir eğitim programları, kurslar, seminerler ve konferanslar düzenlemiştir.

a. Eğitim: 2013 yılı toplam eğitim süresi 1727 saattir.

- Ücretli Eğitimler: 1509 saat,
- Genel Katılıma Açık Eğitimler: 156 saat,
- Tv Programları: 62 saattir.

b. Proje: 1907-BAP Projesi

OMÜ Öğretim Üyelerinin İngilizce 'ye Dayalı Araştırma Altyapılarının Geliştirilmesi (devam ediyor)

Akademik personele yönelik eğitim hizmetleri sayısı: 2

- SPSS 20.0 ile İstatistiksel Analiz
- I. Dönem Hızlandırılmış Yabancı Dil Sınavı Hazırlık Kursu

Akademik personele yönelik eğitim hizmetlerine katılımcı sayısı: 45

- SPSS 20.0 ile İstatistiksel Analiz: 34
- I. Dönem Hızlandırılmış Yabancı Dil Sınavı Hazırlık Kursu: 11

Kurum çalışanları için yaşam boyu öğrenim kapsamında düzenlenen etkinliklerin sayısı : 4

- İngilizce Pratik Kursu
- OMÜ Personeline Bilgisayar Bakım Onarım ve Yazılım Yükleme Eğitimi
- SPSS 20.0 ile İstatistiksel Analiz
- I.Dönem Hızlandırılmış Yabancı Dil Sınavı Hazırlık Kursu

Öğrenciler için yaşam boyu öğrenim kapsamında düzenlenen etkinliklerin sayısı : 18

- Bağlama
- HACCP ve ISO 22000 Gıda ve Yem Güvenliği Yönetim Sistemi Eğitimi
- OMÜ Sağlık Günleri-Ağız ve Diş Sağlığı
- Barışa Doğru Yeşil Yol
- Sınav Stresi ve Başetme Yolları (9)
- Tıbbi Atık Yönetimi
- Madde Bağımlılığı
- Samsun Kariyer ve Girişimcilik Zirvesi
- Geleceğin Lider Kadınları Projesi
- KPSS -YDS Seminerleri

Hayat boyu öğrenme kapsamında gerçekleştirilmiş eğitim programı sayısı: 86

- Ücretli Eğitimler (25)
- Genel Katılıma Açık (30)
- TV Programları (31)

Hayat boyu öğrenme kapsamında gerçekleştirilmiş eğitim programlarına kurum dışı katılımcı sayısı: 405

- Ağır ve Tehlikeli İşlerde Sınai ve Tıbbi Gazlar Üretim, Dolum ve Depolama (11)
- Takım Ruhu (75)
- Otelcilik Hizmetleri (30)
- Tıp ve Sağlık Hukuku Sertifika Programı (17)
- Kadın ve Toplum, Beden ve Ruh Gibi Bütündür Projesi (belirlenemiyor)
- Uygulamalı Girişimcilik (149)
- İş Dünyasında Yenilikler ve Yaratıcılık (21)
- SPSS (25)
- Kurumsallaşma (29)
- Workshop-Sırlar Bu Mutfakta (10)
- Workshop-Sırlar Bu Mutfakta (11)
- Geleceğin Lider Kadınları Projesi (20)
- Profesyonel İletişim ve Kumsal Dil (7)
- OMÜ Sağlık Günleri ve Sınav Stresi katılımcı (Tespit yapılmamıştır.)



Hayat boyu öğrenme kapsamında gerçekleştirilmiş eğitim programlarına kurum dışı eğitim programı sayısı (Ücretli): 12

- Ağır ve Tehlikeli İşlerde Sınai ve Tıbbi Gazlar Üretim, Dolum ve Depolama
- Takım Ruhu
- Otelcilik Hizmetleri
- Tıp ve Sağlık Hukuku Sertifika Programı
- Kadın ve Toplum, Beden ve Ruh Gibi Bütündür Projesi
- Uygulamalı Girişimcilik
- İş Dünyasında Yenilikler ve Yaratıcılık
- Profesyonel İletişim ve Kumsal Dil
- SPSS
- Kurumsallaşma
- Workshop-Sırlar Bu Mutfakta1
- Workshop-Sırlar Bu Mutfakta2

Hayat boyu öğrenme kapsamında gerçekleştirilmiş eğitim programlarına kurum dışı eğitim programı sayısı (Ücretsiz): 55

- OMÜ Sağlık Günleri-Gebelikten Korunma Yöntemleri
- OMÜ Sağlık Günleri-Multiple Skleroz'da (MS) Güncel Gelişmeler
- OMÜ Sağlık Günleri-Ağız ve Diş Sağlığı
- Barışa Doğru Yeşil Yol
- OMÜ Sağlık Günleri- Çağımızın Hastalığı Diyabet
- OMÜ Sağlık Günleri-Bel Boyun Ağrıları ve Fıtıkları
- OMÜ Sağlık Günleri- Bakıma Muhtaç Hastaların Evde Bakım Hizmetleri Yasal Prosedürler
- OMÜ Sağlık Günleri-HEPATİT (SARILIK) Hastalığı Ve Korunma Yolları
- OMÜ Sağlık Günleri-Ergenlik (Gençlik)Dönemi Sorunları ve Çözüm Önerileri
- Sınav Stresi ve Başetme Yolları (9)
- Multipl Skleroz Taraması (3)
- Hemofili Hastalığı Bilgilendirme Toplantısı
- Geleceğin Lider Kadınları Projesi (JCI)
- TV Programları (31)

İdari personele yönelik eğitim hizmetleri sayısı: 2

- İngilizce Pratik Kursu
- OMÜ Personeline Bilgisayar Bakım Onarım ve Yazılım Yükleme Eğitimi

İdari personele yönelik eğitim hizmetlerine katılımcı sayısı: 33

- İngilizce Pratik Kursu (11)
- OMÜ Personeline Bilgisayar Bakım Onarım ve Yazılım Yükleme Eğitimi (22)

Yıl içerisinde kitle iletişim araçlarıyla gerçekleştirilen topluma yönelik bilgilendirme ve bilinçlendirme amaçlı TV'de katılan yayın/program sayısı: 33

- Aks TV Programları (32)
- Akademik Bakış (1)

Yıl içerisinde kitle iletişim araçlarıyla gerçekleştirilen topluma yönelik bilgilendirme ve bilinçlendirme amacıyla gazete ve dergilerde yayımlanan haber sayısı: 56 (15yazılı+41online)

Topluma yönelik yaşam boyu öğrenim kapsamında düzenlenen etkinliklerin sayısı: 26

- OMÜ Sağlık Günleri-Gebelikten Korunma Yöntemleri
- OMÜ Sağlık Günleri-Multiple Skleroz'da (MS) Güncel Gelişmeler
- OMÜ Sağlık Günleri-Ağız ve Diş Sağlığı
- Barışa Doğru Yeşil Yol
- OMÜ Sağlık Günleri-Çağımızın Hastalığı Diyabet
- OMÜ Sağlık Günleri-Bel Boyun Ağrıları ve Fıtıkları
- OMÜ Sağlık Günleri-Bel Boyun Ağrıları Fıtıkları
- OMÜ Sağlık Günleri-Bakıma Muhtaç Hastaların Evde Bakım Hizmetleri Yasal Prosedürler
- OMÜ Sağlık Günleri-Hepatit Hastalığı ve Korunma Yolları
- OMÜ Sağlık Günleri-Ergenlik (Gençlik)Dönemi Sorunları ve Çözüm Önerileri
- Sınav Stresi ve Başetme Yolları (9)
- Multipl Skleroz Taraması (3)
- Madde Bağımlılığı
- Hemofili Hastalığı Bilgilendirme Toplantısı
- Samsun Kariyer ve Girişimcilik Zirvesi
- Lösemi Bilgilendirme Toplantısı

Tüm sayılan bu faaliyetler neticesinde 2013 sonu itibariyle OMÜSEM geliri 319.905,70 TL'dir. (KDV Dahil)

Çocuk Eğitimi Uygulama ve Araştırma Merkezi:

Günümüzde Üniversitelerin amaçları tekrar tanımlanmakta ve toplumun her kesimini hizmet sunacak özelliklere kavuşması için hedefle konulmaktadır. Üniversiteler sadece örgün eğitim vasıtasıyla belirli bir yaş ve belirli özelliklere sahip olan insanlar yerine, mümkün olan en geniş kitleye ulaşmaya çalışmaktadır. Bu açıda son yıllarda yaygın bir şekilde üniversitelerin çocuklar ve gençler için önemli bir kaynak olduğu düşünülmektedir. Merkezimiz bu düşünce ile üniversitenin sayısız imkanlardan başta çocuklar olmak üzere daha fazla vatandaşın yararlanmasını sağlamak üzere çalışmalarına devam etmektedir.

Merkez 2013 yılında aşağıdaki faaliyetleri gerçekleştirmiştir:

Deneylerle Fen Okulu:

- 17 öğrenci katılmış, bu öğrencilerden kişi başı 180 TL olmak üzere 3.060,00 TL gelir elde edilmiştir.
- 21 öğrenci katılmış, bu öğrencilerden kişi başı 150 TL olmak üzere 3.150,00 TL gelir elde edilmiştir.

Aktif İngilizce Kursu:

- 10 öğrenci katılmış, bu öğrencilerden kişi başı 520 TL olmak üzere 5.200,00 TL gelir elde edilmiştir

Deneylerle Fizik Kursu:

- 6 öğrenci katılmış, bu öğrencilerden kişi başı 240 TL olmak üzere 1.440,00 TL gelir elde edilmiştir.

Tenis Kursu:

-7 öğrenci katılmış, bu öğrencilerden kişi başı 320TL olmak üzere 2.240,00 TL gelir elde edilmiştir.

2013 yılında gerçekleştirdiğimiz bu çalışmalar ile şehrimiz ilköğretim ve orta öğretim öğrencilerini merkezimiz amaç ve hedefleri doğrultusunda üniversitemiz imkanlarından yararlandırarak, üniversitemizi geleceğin üniversite öğrencilerine tanıtmaya ve sevdirmeye çalışmaktadır.

Deney Hayvanları Uygulama ve Araştırma Merkezi:

Üniversitemiz bünyesinde yürütülen deneysel araştırmalar için gerekli desteği sağlayan her türlü alt-yapıyı kuran, araştırmalarda kullanılacak deney hayvanlarının uluslararası standartlarda yetiştirilmesi, bakımı ve beslenmesi için gerekli ortamları oluşturan, deney hayvanları ile ilgili araştırma ve uygulamalar için ulusal ve uluslararası kurum ve kuruluşlarla işbirliği yaparak faaliyetlerine devam etmektedir. Ayrıca; Merkezimizin Karadeniz Bölgesinde bulunan Gıda Tarım ve Hayvancılık Bakanlığı Ruhsatlı tek Deney Hayvanları Uygulama ve Araştırma Merkezi olması ve IVC ünitesine sahip olması faaliyetlerimize artı olarak yansımaktadır.

Tablo 54: Deney Hayvanları Bilgileri

TÜRLER	ÜRETİLEN	PROJELERE VERİLEN
SIÇAN	1623	1601
FARE	843	592
TAVŞAN	117	72

Kaynak: Deney Hayvanları Uygulama ve Araştırma Merkezi

Tablo 55: Merkezde Gerçekleştirilen Çalışma Verileri.

YILLAR	BİTEN TEZ ÇALIŞMA SAYISI	BİTEN ARAŞTIRMA ÇALIŞMA SAYISI
2010	18	15
2011	35	20
2012	23	18
2013	16	21

Kaynak: Deney Hayvanları Uygulama ve Araştırma Merkezi

Fındık ve Diğer Sert Kabuklu Meyveler Araştırma ve Uygulama Merkezi:

Merkezin amacı, Karadeniz Bölgesinin en önemli bitkisi olan fındık ve diğer sert kabuklu ceviz, kestane, badem, antepfıstığı gibi meyvelerin yetiştirilmesi; zararlıları, hastalıkları, yabancı otları ile mücadelesi; gübrelenmesi; ıslahı; mekanizasyonu; depolanması; gıda sanayinde kullanımı; yan ürünlerinden yararlanılması ve ekonomik analizi başta olmak üzere bütün bilimsel disiplinlerde araştırmalar yapmak, uygulamak ve uygulamada yararlanmaya sunmak, kamu ve özel kuruluşların bu bitkilerle ilgili başvurularını ele almak, bunlar üzerinde araştırmalar yapmak, bu konudaki ulusal ve uluslararası kurumlarla ilişki kurmak ve bu bitkilerin Türkiye ekonomisine katkısını korumak ve artırmaktır.

Merkezimiz 2013 yılında amacı doğrultusunda aşağıdaki faaliyetleri yürütmüştür:

- Kestane kanseri hastalığına dayanıklı olan Çin kestanesi çeşitlerinden Benton Harbor'ın tohumları Michigan State Üniversitesi'nden temin edilmiş ve katlama işleminden sonra plastik saksılara dikilmiştir. Bu tohumlardan elde edilen anaçlara yine aynı çeşidin kalemleri de temin edilerek aşılama yapılacak, bu çeşidin Bölgemiz koşullarındaki performansı incelenecektir.
- Ondokuz Mayıs Tarım İlçe Müdürlüğü Teknik elemanları ve üreticilerine cevizde değiştirme aşılarının nasıl yapılabileceği konusunda 2012 yılında verilen uygulamalı bilgi ilk meyvelerini vermiş, üreticiler 2013 yılında ceviz aşısını kendileri yapmış ve başarmışlardır.
- Samsun'un Terme ilçesi Uludere köyünde Marigoule kestanesinin hasat günü yapıldı.
- Bahçe Bitkileri Bölümü Öğretim Üyelerinden Prof.Dr. Ümit SERDAR, Amerika'nın Michigan State University, College of Agricultural and Natural Resources bölümü öğretim üyelerinden Prof. Dennis Wayne FULBRIGHT ile 8-20 Kasım 2013 tarihleri arasında Bursa, Ordu, Artvin ve Batum (Gürcistan) illerindeki kestone alanlarında incelemelerde bulundu. Fakültemizi geçen yıl da ziyaret eden Dr. Fulbright, gezi notlarını makale haline getirdi.
- "Kestane Fidanlarının Büyüme Kuvveti, Gelişme Formu ve Meyveye Yatma Süresi Üzerine Ters Kök Aşısının Etkisi" konulu araştırma için OMÜ Ali Nihat Gökyiğit Araştırma İstasyonuna deneme bahçesi tesis edildi.
- Çeşit tesciline aday olan kestone genotipleri Atakum, Salıpazarı ve Fatsa (Ordu) ilçelerinde deniyor. Bu ilçelerde doğal kestoneler üzerine aşılanan genotipler; aşı başarısı, kestone kanseri hastalığına dayanıklılık ve meyve verimine başlama bakımından inceleniyor.
- Fındık dip sürgünü temizliğinin verim ve kaliteye etkisi inceleniyor. Salıpazar'ında üretici bahçesinde kurulan denemede yılda iki defa, yılda bir defa ve 2-3 yılda bir defa yapılan dip sürgünü temizliğin fındığın verim ve kalitesine olan etkisi araştırılıyor.
- OMÜ Ali Nihat Gökyiğit Araştırma İstasyonuna bulunan kestone genotiplerinin verim ve kalitelerinin incelenmesi için Üniversitemiz BAP komisyonuna sunulan proje de kabul edildi.
- Paydaşları arasında Merkezimizin de bulunduğu, Gıda, Tarım ve Hayvancılık Samsun İl ve Terme İlçe Müdürlüğü, Terme Kaymakamlığı Köylere Hizmet Götürme Birliği, OMÜ Ziraat Fakültesi ve Dibekli Köyü Tüzel Kişiliği ile müştereken hazırlanan "Terme İlçesi Dibekli Köyünde Dal Kanserine Dayanıklı Marigoule Çeşidi Fidanlarla Kapama Kestane Bahçesi Tesisi" projesi ile Aralık-2013'te Samsun'un Terme İlçesi Dibekli Köyünde geçen yıl tesisi başlanan bahçeye 300 adet kestone fidanı dikildi.
- Giresun'un Görele ilçesinde Gıda Tarım ve Hayvancılık Müdürlüğü ile Görele Ziraat Odası ortaklaşa "Fındık Hastalık ve Zararlılarıyla Mücadele" konulu seminer düzenledi.

Çevre Sorunları Araştırma ve Uygulama Merkezi:

Merkezimiz tarafından uluslararası düzeyde 4 proje tamamlanmıştır. Bu projelerden elde edilen bulgulara göre SCI kapsamında giren dergilerde yayınlanmış toplam 14 adet yayın hazırlanmıştır. Ayrıca 2 adet yabancı dilde yayınlanmış kitap bölümü hazırlanmıştır, bilimsel toplantılara katılım sağlanmıştır. Halen Samsun Büyükşehir Belediyesi, Deniz Temiz Derneği ve Merkezimizin işbirliği ile başlatılan "Samsun Kıyı Deniz İnceleme Merkezi" çalışmaları bölgemizde yürütülmektedir. Bununla birlikte geçmiş yıllarda ilki yapılan ve "Sahil Güvenlik Karadeniz Bölge Komutanlığı" işbirliği ile devam eden Sinop-Samsun-Ordu sahili kirlilik araştırması çalışması, 2011 yılından itibaren tekrar başlatılmıştır. Samsun Büyükşehir Belediyesi ve TURMEPA Derneği ile ortaklaşa olarak "Karadeniz İçin Çok Geç Olmadan" konu başlıklı bir uluslararası katılımlı konferans düzenlenmiştir.

Ornitoloji Araştırma Merkezi:


Yaban hayatı ve doğal sistemlerin araştırılması ve insan etkinliklerinin ne tür etkilerde bulunduğu saptanması tüm dünyada hem ulusal hem de uluslararası düzeyde önemi giderek artan bir konu olarak gündem oluşturmaya devam etmektedir. Bu alanlarda ornitolojik araştırmalar hem doğrudan bilimsel alana katkıları hem de yasa koyucu ve uygulayıcıların gereksinim duydukları verilerin elde edilmesi açısından önem kazanmaktadır. OMU OAM bu çerçevede kurulduğu tarihten bu güne dek kuruluş amaçlarına uygun olarak, kuş göçlerinin anlaşılması, çeşitli doğal ortamların ornitolojik özelliklerinin anlaşılması ve insan etkinliklerinin etkilerinin öngörülebilmesi amacıyla yönelik tamamı saha çalışmalarına dayalı etkinliklerini sürdürmekte, diğer taraftan da ülkemizde bu alandaki teknik ve bilimsel kapasitenin artırılması için kamu kurum ve kuruluşları ve gönüllülerle birlikte yürüttüğü çalışmalarla eğitim ve sertifikasyon çalışmalarına katkı vermektedir. Bu çalışmalar çerçevesinde zaman içinde merkezimiz özellikle Orman ve Su İşleri Bakanlığı'nın önemli bir paydaşı haline gelmiştir.



2013 yılında Merkezimizde aşağıdaki faaliyetler gerçekleştirilmiştir.

- Kuş Halkalama Çalışması
- Kuş Halkalama Temel Eğitim Kursu
- Kış Ortası Su Kuşu Sayımlar
- Kış Ortası Su Kuşu Sayımları Eğitimi
- Havalimanı Kuş Güvenliği Çalışması

Ayrıca; Helsinki'de (Finlandiya) 5 – 8 Eylül 2013 tarihlerinde gerçekleştirilen EURING Toplantısı'nda EURING (Avrupa Halkalama Birliği) Türkiye adına katılım sağlanmıştır.



6-Yönetim ve İç Kontrol Sistemi

Yönetim:

Üniversitemiz; 2547 sayılı Yükseköğretim Kanunu, 2809 sayılı Yükseköğretim Kurumları Teşkilat Kanunu ve 124 sayılı Yükseköğretim Üst Kuruluşları, Yükseköğretim Kurumlarının İdari Teşkilatları Hakkında Kanun Hükmünde Kararname ve 5018 Sayılı Kanun esaslarına göre teşkilatlanmıştır.

İç Kontrol:

İç Denetim Birim Başkanlığınca Üniversitemiz İç Kontrol Sistemi ve Eylem Planı uygulamasına ilişkin denetim gerçekleştirilmiştir. Denetim sonucunda; İç Kontrol Sisteminin Üniversitemizde tam olarak benimsenmediği, içselleştirilemediği dolayısıyla uygulamada noksanlıklar olduğu bu nedenle İç Kontrol Sistemi Uyum Eylem Planında belirlenen eylemlerin de tam anlamıyla gerçekleştirilemediği, gerçekleşen eylemlerden beklenen çıktılarının var olmadığı tespit edilmiştir. Bu tespitler sonucu yapılan değerlendirmeler ve Maliye Bakanlığı İç Kontrol Sistemi Genelgesi kapsamında Üniversitemiz İç Kontrol Sisteminin geliştirilmesi, içselleştirilmesi ve uygulanması için Üst Yönetici İrade Beyanı yayınlarak konunun önemi, şimdiki kadarki çalışmalarla birlikte dinamik bir yapısı olan iç kontrol sisteminin tüm personel tarafından sürekliliğinin sağlanmasını, izleneceğini ve raporlanacağı belirtilmiştir. “İç Kontrol Sistemi İzleme ve Yönlendirme Kurulu” ve “Eylem Planı Çalışma Grubu” kurulmuştur. İç Kontrol Sisteminin Üniversitemizde çalışır hale getirilmesi için çalışmalar devam etmektedir.

Ön Mali Kontrol:

Üniversitemizin 2013 mali yılına ait harcamalarından Ondokuz Mayıs Üniversitesi Ön Mali Kontrole İlişkin Usul ve Esaslar çerçevesinde Strateji Geliştirme Daire Başkanlığınca ön mali kontrole tabi olan işlemler ön mali kontrole tabi tutulmuştur.

Tablo 56: 2013 Yılı Ön Mali Kontrole İlişkin Tablo

İŞLEM ADI	UYGUN GÖRÜŞ VERİLEN İŞLEM SAYISI	UYGUN GÖRÜŞ VERİLMEYEN İŞLEM SAYISI	TOPLAM
Tahakkuk Evrakı ve Sözleşme Tasarıları	14	3	17
Sözleşmeli Personel Sayısı ve Sözleşmeleri	97	0	97
Kadro Dağılım Cetvelleri	3	0	3
Yan Ödeme ve Özel Hizmet Tazminatı	1	0	1

Kaynak: Strateji Geliştirme Daire Başkanlığı



İç Denetim

Ondokuz Mayıs Üniversitesi 2013 yılı İç Denetim Programı uyarınca aşağıda belirtilen birimlerde/alanlarda iç denetim faaliyeti yürütülmüştür.

Tablo 57: İç Denetime İlişkin Bilgiler

DENETLENEN BİRİM	DENETİM TÜRÜ	DENETİM ALANLARI	ÖNEM DÜZEYİNE GÖRE BULGU SAYISI			TOPLAM BULGU SAYISI
			YÜKSEK	ORTA	DÜŞÜK	
Strateji Geliştirme Daire Başkanlığı	Uygunluk Denetimi	İç Kontrol Tasarım Süreci (Kontrol Ortamı)	2	8		10
Strateji Geliştirme Daire Başkanlığı	Uygunluk Denetimi	İç Kontrol Tasarım Süreci (Risk Yönetimi)	1	2		3
Strateji Geliştirme Daire Başkanlığı	Uygunluk Denetimi	İç Kontrol Tasarım Süreci (Kontrol Faaliyetleri)	2	4		6
Strateji Geliştirme Daire Başkanlığı	Uygunluk Denetimi	İç Kontrol Tasarım Süreci (Bilgi ve İletişim)		4		4
Ziraat Fakültesi	İnceleme					
Samsun Meslek Yüksekokulu - Tepe Otel	İnceleme					

Kaynak: İç Denetim Birim Başkanlığı

Dış Denetim:

Tablo 58: Dış Denetime İlişkin Bilgiler

Yıllar	2010	2011	2012	2013
Sayıştay Sorgu Maddesi	*	*	18	**
Sayıştay İlamı Madde Sayısı	*	*	1	**

Kaynak: Strateji Geliştirme Daire Başkanlığı

*Sayıştay Başkanlığınca 2010-2011 Mali Yılı denetimleri yapılmamıştır.

** 2013 Mali yılı denetimi devam etmektedir.

2013 yılında Sayıştay Başkanlığınca 2012 mali yılına ilişkin yapılan denetim sonucunda;

Üniversitemizin arazi ve arsaları ile bazı taşınmazların muhasebe kayıtlarının yapılmadığı ve mali tablolarda yer almadığı tespit edilmiştir. Üniversitemizce yapılan değerlendirmede taşınmazların kayıt altına alınabilmesi için çalışmalar hızlandırılmış olup tüm taşınmazların hesaplara intikal ettirilmesi sağlanacaktır. Ayrıca; Sayıştay Başkanlığınca yayınlanan "Ondokuz Mayıs Üniversitesi Özel Bütçe 2012 Denetim Raporu"nda, Üniversitemiz Özel Bütçesinin 2012 yılına ilişkin mali rapor ve tablolarının taşınmazlar hesap alanı hariç olmak üzere tüm önemli yönleriyle doğru ve güvenilir bilgi içerdiği; gelir, gider ve mallarına ilişkin hesap ve işlemlerinin kanun ve diğer hukuki düzenlemelere uygun olduğu kanaatine varılmıştır.

Gerçekleştirilen bütçe giderleri ve tahsil edilen bütçe gelirlerine istinaden 19 maddeden oluşan sorgu düzenlenmiş, ilgili sorgu maddelerinden 1 tanesi ilam hükmüne dönüşmüştür.



II - AMAÇ ve HEDEFLER

A- İDARENİN AMAÇ VE HEDEFLERİ

Eğitim- Öğretim:

Stratejik Amaç 1: Önlisans, lisans ve lisansüstü eğitimin ve öğretimin etkinliğini artırmak.

Hedef 1: Öğretim üyelerinin her yıl % 10'unun ulusal/uluslararası bilimsel çalışma ve organizasyonlara katılımını sağlamak.

Hedef 2: 2012 yılına kadar öğretim üyelerinin yetkinliklerinin artırılması.

Hedef 3: 2012 yılına kadar eğitim programlarının ders içeriklerinin güncellenmesi.

Hedef 4: 2013 yılına kadar nanobiyoteknoloji alanında alt yapı ve insan kaynaklarına sahip olmak.

Stratejik Amaç 2: Üniversitenin yatay genişleme ve dikey büyümesini sağlamak.

Hedef 1: 2012 yılına kadar Sivil Havacılık Yüksekokulunun (SHYO) açılması.

Hedef 2: 2013 yılına kadar denizcilik araçları imalat ve bakım sektöründe yüksek katma değer üreten istihdam oluşumunun desteklenmesi için Denizcilik ve Gemi Yapımı Yüksekokulunun (DEGYO) kurulması.

Hedef 3: Hukuk Fakültesinin 2010-2011 yılına kadar eğitime başlamasının sağlanması.

Hedef 4: 2012 yılına kadar YÖK'e kurulma başvurusu yapılmış olan Güzel Sanatlar Fakültesi, Mimarlık Fakültesi ve İletişim Fakültelerine ilişkin yasal prosedürünün takip edilerek kurulmalarının sağlanması.

Hedef 5: 2013 yılına kadar Su Ürünleri Fakültesi, Havacılık, Uzay ve Doğa Bilimleri Fakültesi, Eczacılık Fakültesi, Sağlık Bilimleri Fakültesi, Alaçam Posta Dağıtıcılığı ve Lojistik Meslek Yüksekokulu, Ladik Meslek Yüksekokulu, Kalp Damar Enstitüsü, Onkoloji Enstitüsü, Enformatik Enstitüsü ve Eğitim Bilimleri Enstitüsünün kurulmalarının sağlanması.

Hedef 6: 2010 yılına kadar Ladik Meslek Yüksekokulu ve Alaçam Posta Dağıtıcılığı ve Lojistik Meslek Yüksekokulunun eğitime başlamasının sağlanması.

Kurumsal Kapasite ve İnsan Kaynakları Yönetimi:

Stratejik Amaç 1: Kurumsal kapasiteyi ve insan kaynaklarını etkin kullanmak amacıyla yeniden yapılanarak şeffaf, katılımcı, ölçülebilir, akademik ve evrensel etik değerlerden ödün vermeyen bir yönetim anlayışı oluşturmak.

Hedef 1: 2010 yılından itibaren etkin bir idari yapının kurulması ve uygulamaya geçilmesi amacıyla KOSE'nin etkinliğinin ve işlevselliğinin artırılması (İç Kontrol Ortamı Standartları).

Hedef 2: 2010 yılı sonuna kadar Avrupa Mükemmellik Modeline (EFQM) göre öz değerlendirme yapılması.

Hedef 3: 2012 yılında dış değerlendirme (AKREDİTASYON) başvurusu yapılması.

Stratejik Amaç 2: Ulusal ve uluslararası alanda üniversitenin tanınırlığı ve tercih edilirliliğini artırmak.

Hedef 1: 2012 yılına kadar Avrupa Üniversiteler Birliğince kısaca Bologna Süreci olarak bilinen "Üniversite Reformu"nu gerçekleştirmek.

Hedef 2: 2013 yılına kadar ÖSS'de üniversitemize yerleşen öğrencilerin yüzdelik diliminin her yıl %1 oranında artması ve ilk tercihle kazanılma oranımızı %10'a yükseltmek.

Hedef 3: 2013 yılına kadar mezunların %20'si ile iletişim ve işbirliği sağlamak.

Hedef 4: 2010 yılına kadar üniversiteye yeni bir görsel kimlik kazandırmak.

Stratejik Amaç 3: Mevcut fiziki yapının iyileştirilmesi.

Hedef 1: 2013 yılı sonuna kadar mevcut fiziki yapının daha işlevsel hale getirilmesi, yarım kalan inşaat ve yatırımların tamamlanması.

Araştırma Geliştirme Rehberlik ve Danışmanlık Hizmetleri:

Stratejik Amaç 1: Bilime insanlığa katkı sağlayan, buluşa ve patente yönelik projeler gerçekleştirmek ve rehberlik-danışmanlık yapmak.

Hedef 1: 2013 yılına kadar OMÜ destekli projelerin sayısının ve yayına dönüşme oranının her yıl %10 arttırılması.

Hedef 2: Dış destekli proje sayısının her yıl %10 arttırılması.

Hedef 3: Uygulamaya ve ürüne yönelik araştırmaların sayısını arttırmak.

Hedef 4: 2013 yılına kadar kamu ve özel kuruluşlara danışmanlık hizmeti vermek.

Toplumsal Yaşama Katkı:

Stratejik Amaç 1: Sağlık hizmetlerinde sürekli artan ihtiyaçları karşılayacak merkezler kurmak.

Hedef 1: 2013 yılına kadar bir Kalp Damar Merkezi kurulması.

Hedef 2: 2013 yılına kadar Karadeniz Bölgesi Onkoloji Merkezi kurulması.

Hedef 3: 2013 yılına kadar Ondokuz Mayıs Uluslararası Yaşlı ve Nörolojik Engelli Bakım ve Rehabilitasyon Merkezi kurulması.

Hedef 4: 2011 yılına kadar Acil Hasta Nakil Merkezi (Hava ve Kara Ambulans Sistemi) kurulması.

Hedef 5: 2012 yılına kadar sağlık hizmetlerinin uluslararası akreditasyonunu sağlamak .

Hedef 6: 2013 yılına kadar bir Doku ve Organ Nakli Merkezi kurulması.

Stratejik Amaç 2: Sağlık dışı hizmet üreten birimlerin etkinliğinin arttırılması.

Hedef 1: 2012 yılına kadar Ziraat Fakültesine Araştırma ve Uygulama Merkezi kazandırılması.

Hedef 2: 2013 yılına kadar Veteriner Fakültesinin kendi binası, hastanesi ve araştırma uygulama çiftliğinin sağlanması.

B - Temel Politikalar ve Öncelikler

Üst politika belgelerine uygun olarak hazırlanan 2009 - 2013 I. Stratejik Planımızda belirlenen amaç ve hedefler doğrultusunda 2013 yılı öncelikli amaçlar;

- Ön Lisans, Lisans ve Lisansüstü eğitimin ve öğretimin etkinliğini arttırmak,
- Kurumsal kapasiteyi ve insan kaynaklarını etkin kullanmak amacı ile yeniden yapılanarak şeffaf, katılımcı, ölçülebilir, akademik ve evrensel etik değerlerden ödün vermeyen bir yönetim anlayışı oluşturmak,
- Ulusal ve uluslararası alanda üniversitenin tanınırlığı ve tercih edilirliliğini arttırmak,
- Mevcut fiziki yapının iyileştirilmesi
- Bilime ve insanlığa katkı sağlayan, buluşa ve patente yönelik projeler gerçekleştirmek ve rehberlik - danışmanlık yapmak olarak belirlenmiştir.



III - FAALİYETLERE İLİŞKİN BİLGİ ve DEĞERLENDİRMELER

A-Mali Bilgiler

1-Bütçe Uygulama Sonuçları

2013 yılı 6363 sayılı Merkezi Yönetim Bütçe Kanunu ile Ondokuz Mayıs Üniversitesine 248.578.000,00 TL. ödenek tahsis edilmiştir. Üniversitemizde 2013 mali yılı içerisinde 12 adet kurum düzeyinde aktarma, 109 adet ekleme, 35 adet Bağış ve Yardım Karşılığı ödenek kaydı, 775 adet ödenek gönderme, 106 adet tenkis olmak üzere toplam 1002 adet bütçe işlemi yapılmıştır. Bu işlemlere göre yılsonunda toplam ödenek 279.749.213,23 TL'ye ulaşmış olup, 256.787.467,06 TL harcama yapılmıştır.

Tablo 59: Kurumsal Sınıflandırmaya Göre Bütçe Giderleri İcmali

KURUMSAL SINIFLANDIRMAYA GÖRE BÜTÇE GİDERLERİ İCMALİ

YILI: 2013
(TL)

KURUMU : 3822 Ondokuz Mayıs Üniversitesi

KURUMSAL KOD				AÇIKLAMA	TOPLAM ÖDENEK	GÖNDERİLEN ÖDENEK	BÜTÇE GİDERİ	ÖDENEK ÜSTÜ GİDER	İPTAL EDİLEN ÖDENEK	ERTESİ YILA DEVREDİLEN ÖDENEK
I	II	III	IV							
38	22	00	01	ONDOKUZ MAYIS ÜNİVERSİTESİ ONDOKUZ MAYIS ÜNİVERSİTESİ ÜST YÖNETİM, AKADEMİK VE İDARİ BİRİ GENEL TOPLAM	279.749.213,23 279.749.213,23 279.749.213,23 279.749.213,23 279.749.213,23	256.787.467,06 256.787.467,06 256.787.467,06 256.787.467,06 256.787.467,06	256.787.467,06 256.787.467,06 256.787.467,06 256.787.467,06 256.787.467,06	0,00 0,00 0,00 0,00 0,00	22.961.746,17 22.961.746,17 22.961.746,17 22.961.746,17 22.961.746,17	3.362.323,28 3.362.323,28 3.362.323,28 3.362.323,28 3.362.323,28

Tablo 60: Fonksiyonel Sınıflandırmaya Göre Bütçe Giderleri İcmali

FONKSİYONEL SINIFLANDIRMAYA GÖRE BÜTÇE GİDERLERİ İCMALİ

YILI: 2013
(TL)

KURUMU : 3822 ONDOKUZ MAYIS ÜNİVERSİTESİ

KODU	AÇIKLAMA	TOPLAM ÖDENEK	GÖNDERİLEN ÖDENEK	BÜTÇE GİDERİ	ÖDENEK ÜSTÜ GİDER	İPTAL EDİLEN ÖDENEK	ERTESİ YILA DEVREDİLEN ÖDENEK
01	GENEL KAMU HİZMETLERİ	20.185.087,49	18.968.338,90	18.968.338,90	0,00	1.216.748,59	0,00
03	KAMU DÜZENİ VE GÜVENLİK HİZMETLERİ	6.047.437,00	5.373.634,37	5.373.634,37	0,00	673.802,63	0,00
07	SAGLIK HİZMETLERİ	30.800.150,56	24.256.996,26	24.256.996,26	0,00	6.543.154,30	900.000,00
08	DINLENME, KÜLTÜR VE DİN HİZMETLERİ	3.059.500,00	2.764.399,38	2.764.399,38	0,00	295.100,62	278.863,28
09	EĞİTİM HİZMETLERİ	219.657.038,18	205.424.098,15	205.424.098,15	0,00	14.232.940,03	2.183.460,00
	GENEL TOPLAM	279.749.213,23	256.787.467,06	256.787.467,06	0,00	22.961.746,17	3.362.323,28

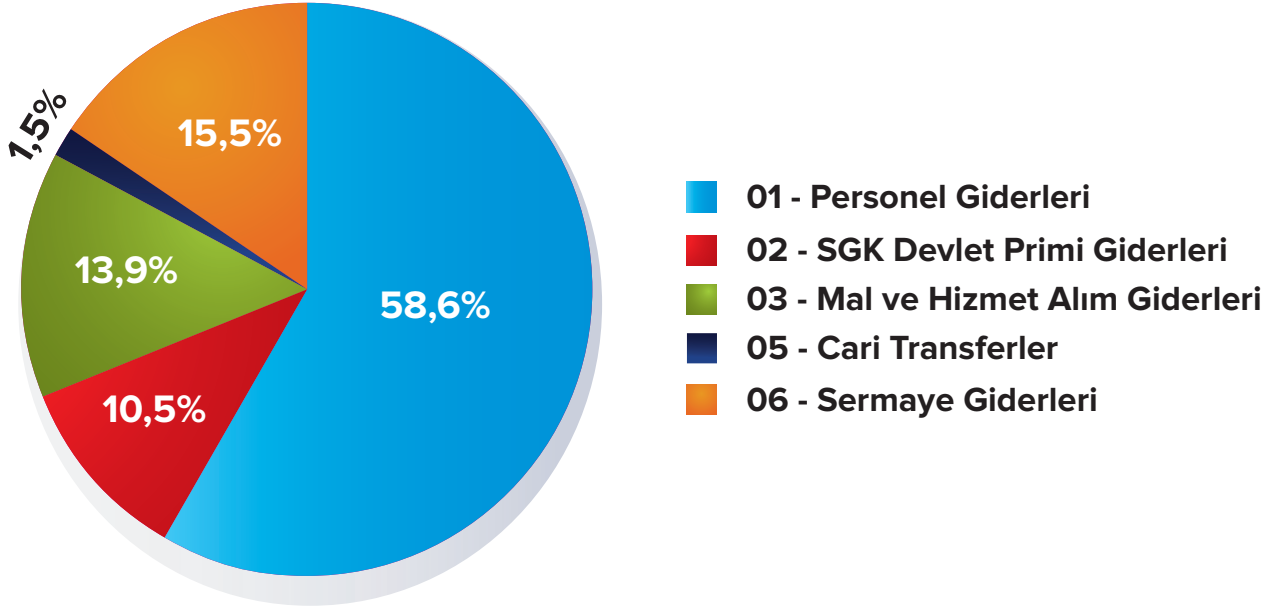
Tablo 61: Ekonomik Sınıflandırmaya Göre Bütçe Giderleri İcmali

EKONOMİK SINIFLANDIRMAYA GÖRE BÜTÇE GİDERLERİ İCMALİ

YILI: 2013
(TL)

KURUMU : 3822 ONDOKUZ MAYIS ÜNİVERSİTESİ

EKONOMİK KOD		AÇIKLAMA	TOPLAM ÖDENEK	GÖNDERİLEN ÖDENEK	BÜTÇE GİDERİ	ÖDENEK ÜSTÜ GİDER	İPTAL EDİLEN ÖDENEK	ERTESİ YILA DEVREDİLEN ÖDENEK
I	II							
01		PERSONEL GİDERLERİ	154.753.377,40	150.507.689,75	150.507.689,75	0,00	4.245.687,65	0,00
	01	MEMURLAR	144.145.977,00	141.338.964,93	141.338.964,93	0,00	2.807.012,07	0,00
	02	SÖZLEŞMELİ PERSONEL	871.000,00	690.249,79	690.249,79	0,00	180.750,21	0,00
	03	İŞÇİLER	6.204.402,00	6.063.239,42	6.063.239,42	0,00	141.162,58	0,00
	04	GEÇİCİ PERSONEL	2.850.000,00	1.842.468,75	1.842.468,75	0,00	1.007.531,25	0,00
	05	DİĞER PERSONEL	681.998,40	572.766,86	572.766,86	0,00	109.231,54	0,00
02		SOSYAL GÜVENLİK KURULLARINA DEVLET P	28.050.446,00	26.991.154,37	26.991.154,37	0,00	1.059.291,63	0,00
	01	MEMURLAR	25.902.724,00	25.109.376,80	25.109.376,80	0,00	793.347,20	0,00
	02	SÖZLEŞMELİ PERSONEL	177.400,00	135.212,60	135.212,60	0,00	42.187,40	0,00
	03	İŞÇİLER	1.325.345,00	1.306.554,42	1.306.554,42	0,00	18.790,58	0,00
	04	GEÇİCİ PERSONEL	625.977,00	423.811,78	423.811,78	0,00	202.165,22	0,00
	05	DİĞER PERSONEL	19.000,00	16.198,77	16.198,77	0,00	2.801,23	0,00
03		MAL VE HİZMET ALIM GİDERLERİ	39.016.301,73	35.176.308,06	35.176.308,06	0,00	3.839.993,67	0,00
	02	TÜKETİME YÖNELİK MAL VE MALZEME ALIMLA	18.924.560,00	17.234.704,11	17.234.704,11	0,00	1.689.855,89	0,00
	03	YOLLUKLAR	2.973.424,03	1.982.379,89	1.982.379,89	0,00	991.044,14	0,00
	04	GÖREV GİDERLERİ	339.731,00	325.246,84	325.246,84	0,00	14.484,16	0,00
	05	HİZMET ALIMLARI	12.677.838,20	12.148.861,73	12.148.861,73	0,00	528.976,47	0,00
	06	TEMSİL VE TANITMA GİDERLERİ	50.000,00	49.998,77	49.998,77	0,00	1,23	0,00
	07	MENKUL MAL, GAYRIMADDİ HAK ALIM, BAKIM V	2.427.648,50	1.857.164,58	1.857.164,58	0,00	570.483,92	0,00
	08	GAYRİMENKUL MAL BAKIM VE ONARIM GİDERL	1.620.600,00	1.576.208,94	1.576.208,94	0,00	44.391,06	0,00
	09	TEDAVİ VE CENAZE GİDERLERİ	2.500,00	1.743,20	1.743,20	0,00	756,80	0,00
05		CARİ TRANSFERLER	4.112.000,50	4.106.962,83	4.106.962,83	0,00	5.037,67	0,00
	01	GÖREV ZARARLARI	2.851.000,00	2.851.000,00	2.851.000,00	0,00	0,00	0,00
	03	KAR AMACI GÖTMEYEN KURULUŞLARA YAPILA	1.250.000,50	1.250.000,49	1.250.000,49	0,00	0,01	0,00
	06	YURTİDİNA YAPILAN TRANSFERLER	11.000,00	5.962,34	5.962,34	0,00	5.037,66	0,00
06		SERMAYE GİDERLERİ	53.817.087,60	40.005.352,05	40.005.352,05	0,00	13.811.735,55	3.362.323,28
	01	MAMUL MAL ALIMLARI	11.274.750,00	11.260.787,40	11.260.787,40	0,00	13.962,60	0,00
	03	GAYRİ MADDİ HAK ALIMLARI	120.000,00	119.276,82	119.276,82	0,00	723,18	0,00
	04	GAYRİMENKUL ALIMLARI VE KAMULAŞTIRMAS	2.000,00	0,00	0,00	0,00	2.000,00	0,00
	05	GAYRİMENKUL SERMAYE ÜRETİM GİDERLERİ	29.000.374,74	22.107.789,47	22.107.789,47	0,00	6.892.585,27	1.989.460,00
	07	GAYRİMENKUL BÜYÜK ONARIM GİDERLERİ	13.419.962,86	6.517.498,36	6.517.498,36	0,00	6.902.464,50	1.372.863,28
		GENEL TOPLAM	279.749.213,23	256.787.467,06	256.787.467,06	0,00	22.961.746,17	3.362.323,28

Grafik 3: Ekonomik Sınıflandırmaya Göre Bütçe Giderlerinin Yüzdesele Dağılımı

Tablo 62: Finansal Sınıflandırmaya Göre Bütçe Giderleri İcmali
FİNANSAL SINIFLANDIRMAYA GÖRE BÜTÇE GİDERLERİ İCMALİ

KURUMU: 3822 ONDOKUZ MAYIS ÜNİVERSİTESİ

 YILI: 2013
(TL)

KODU	AÇIKLAMA	GEÇEN YILDAN DEVREDEN ÖDENEK	TOPLAM ÖDENEK	BÜTÇE GİDERİ	ÖDENEKÜSTÜ GİDER	İPTAL EDİLEN ÖDENEK	ERTESİ YILA DEVREDİLEN ÖDENEK
2	ÖZEL BÜTÇELİ İDARELER	2.473.992,86	277.114.358,59	255.346.405,73	0,00	21.767.952,86	3.362.323,28
8	BAĞIŞ VE YARDIMLAR	1.048.302,47	2.634.854,64	1.441.061,33	0,00	1.193.793,31	0,00
	GENEL TOPLAM	3.522.295,33	279.749.213,23	256.787.467,06	0,00	22.961.746,17	3.362.323,28

Tablo 63: Fonksiyonel ve Ekonomik Sınıflandırmaya Göre Bütçe Giderleri İcmali
FONKSİYONEL VE EKONOMİK SINIFLANDIRMAYA GÖRE BÜTÇE GİDERLERİ İCMALİ

KURUMU: 3822 ONDOKUZ MAYIS ÜNİVERSİTESİ

 YILI: 2013
(TL)

FONK. KODU	AÇIKLAMA	EKONOMİK KODU									
		01		02		03		04		05	
		ÖDENEK TOPLAMI	GİDER	ÖDENEK TOPLAMI	GİDER	ÖDENEK TOPLAMI	GİDER	ÖDENEK TOPLAMI	GİDER	ÖDENEK TOPLAMI	GİDER
01	GENEL KAMU HİZMETLERİ	10.977.000,00	10.499.993,69	2.063.000,00	1.976.582,45	2.555.086,99	2.302.634,52	0,00	0,00	4.101.000,50	4.101.000,49
03	KAMU DÜZENİ VE GÜVENLİK Hİ	2.672.000,00	2.217.518,61	662.000,00	443.771,37	2.713.437,00	2.712.344,39			0,00	0,00
07	SAGLIK HİZMETLERİ	16.682.800,00	16.445.381,01	4.242.000,00	4.240.638,37	50.000,00	36.594,97				
08	DİNLENME, KÜLTÜR VE DİN Hİ	461.000,00	460.518,03	88.800,00	82.623,36	87.700,00	81.749,36			0,00	0,00
09	EĞİTİM HİZMETLERİ	123.960.577,40	120.884.278,41	20.994.646,00	20.247.538,82	33.610.077,74	30.042.984,82	0,00	0,00	11.000,00	5.962,34
	TOPLAM	154.753.377,40	150.507.689,75	28.050.446,00	26.991.154,37	39.016.301,73	35.176.308,06	0,00	0,00	4.112.000,50	4.106.962,83

FONK. KODU	AÇIKLAMA	06		07		08		09		GENEL TOPLAM	
		SERMAYE GİDERLERİ		SERMAYE TRANSFERLERİ		BORÇ VERME		YEDEK ÖDENEKLER			
		ÖDENEK TOPLAMI	GİDER	ÖDENEK TOPLAMI	GİDER	ÖDENEK TOPLAMI	GİDER	ÖDENEK TOPLAMI	GİDER	ÖDENEK TOPLAMI	GİDER
01	GENEL KAMU HİZMETLERİ	489.000,00	88.127,75	0,00	0,00	0,00	0,00			20.185.087,49	18.968.338,90
03	KAMU DÜZENİ VE GÜVENLİK Hİ			0,00	0,00	0,00	0,00			6.047.437,00	5.373.634,37
07	SAGLIK HİZMETLERİ	9.825.350,56	3.534.381,91	0,00	0,00					30.800.150,56	24.256.996,26
08	DİNLENME, KÜLTÜR VE DİN Hİ	2.422.000,00	2.139.508,63	0,00	0,00					3.059.500,00	2.764.399,38
09	EĞİTİM HİZMETLERİ	41.080.737,04	34.243.333,76	0,00	0,00	0,00	0,00	0,00	0,00	219.657.038,18	205.424.098,15
	TOPLAM	53.817.087,60	40.005.352,05	0,00	0,00	0,00	0,00	0,00	0,00	279.749.213,23	256.787.467,06

Tablo 64: Geçen Yıldan Devreden Ödenekler Cetveli

GEÇEN YILDAN DEVREDEN ÖDENEKLER CETVELİ

YILI : 2013
(TL)

KURUMU: 3822 ONDOKUZ MAYIS ÜNİVERSİTESİ

KURUMSAL	T E R T İ P L E R				DİĞER KANUNLAR GEREĞİNCE DEVREDEN ÖDENEK (*)	5018 S.K.35.MADDESİ GEREĞİNCE DEVREDEN ÖDENEK	4749 S.K.GÖRE DEVREDEN DİŞ PROJE KREDİSİ AKR./ AVANS ARTIĞI (*)	ARA TOPLAM (1)	5018 S.K. 39. MADDESİ GEREĞİNCE DEVREDEN ÖZEL ÖDENEK (*)	5018 S.K.40. MADDESİ GEREĞİNCE DEVREDEN ÖZEL ÖDENEK (*)	ARA TOPLAM (2)	GEÇEN YILDAN DEVREDEN ÖDENEKLER TOPLAMI (1+2)		
	I	II	III	IV									AKREDİTIF ARTIĞI (*)	TAAHHÜT ARTIĞI (*)
38														
22														
09														
01														
07														
3														
1														
00														
2														
06														
09														
4														
1														
00														
2														
06														
1														
5														
7														
11														
8														
01														
5														
03														
2														
3														
5														
7														
TOPLAM														

Tablo 65: Ertesi Yıla Devredilen Ödenekler Cetveli

ERTESİ YILA DEVREDİLEN ÖDENEKLER CETVELİ

YILI : 2013
(TL)

KURUMU: 3822 ONDOKUZ MAYIS ÜNİVERSİTESİ

KURUMSAL	TERTİPLER				AÇIKLAMA	DİĞER KANUNLAR GEREĞİNCE DEVREDİLEN ÖDENEK	5018 S.K.35.MADDESİ GEREĞİNCE DEVREDİLEN ÖDENEK		4749 S.K. GÖRE DEVREDEN DİS PROJELERİN KREDİSİ AKR./ AVANS ARTIĞI	ARA TOPLAM (1)	5018 S.K.39. MADDESİ GEREĞİNCE DEVREDİLEN ÖZEL ÖDENEK	5018 S.K.40. MADDESİ GEREĞİNCE DEVREDİLEN ÖZEL ÖDENEK	ARA TOPLAM (2)	ERTESİ YILA DEVREDİLEN ÖDENEKLER TOPLAMI (1+2)
	I	II	III	IV			AKREDİTİF ARTIĞI	TAAHHÜT ARTIĞI						
38						0,00	3.362.323,28	0,00	3.362.323,28	0,00	0,00	0,00	3.362.323,28	3.362.323,28
	22				ONDOKUZ MAYIS ÜNİVERSİTESİ	0,00	3.362.323,28	0,00	3.362.323,28	0,00	0,00	0,00	3.362.323,28	3.362.323,28
		00			USTYONETİM,AKADEMİK VE İDARI	0,00	3.362.323,28	0,00	3.362.323,28	0,00	0,00	0,00	3.362.323,28	3.362.323,28
			01		SAGLIK HİZMETLERİ	0,00	900.000,00	0,00	900.000,00	0,00	0,00	0,00	900.000,00	900.000,00
				3	Hastane İşleri ve Hizmetleri	0,00	900.000,00	0,00	900.000,00	0,00	0,00	0,00	900.000,00	900.000,00
				1	Genel Hastane Hizmetleri	0,00	900.000,00	0,00	900.000,00	0,00	0,00	0,00	900.000,00	900.000,00
				00	Genel Hastane Hizmetleri	0,00	900.000,00	0,00	900.000,00	0,00	0,00	0,00	900.000,00	900.000,00
				2	Özel Bütçeli İdari	0,00	900.000,00	0,00	900.000,00	0,00	0,00	0,00	900.000,00	900.000,00
				06	SERMAYE GİDERLERİ	0,00	900.000,00	0,00	900.000,00	0,00	0,00	0,00	900.000,00	900.000,00
				7	GAYRİMENKUL BÜYÜK ONARIM GİDERLERİ	0,00	900.000,00	0,00	900.000,00	0,00	0,00	0,00	900.000,00	900.000,00
				08	DİNLENME, KÜLTÜR VE DİN HİZMETLERİ	0,00	278.863,28	0,00	278.863,28	0,00	0,00	0,00	278.863,28	278.863,28
			1		Dinlenme ve Spor Hizmetleri	0,00	278.863,28	0,00	278.863,28	0,00	0,00	0,00	278.863,28	278.863,28
			0		Dinlenme ve Spor Hizmetleri	0,00	278.863,28	0,00	278.863,28	0,00	0,00	0,00	278.863,28	278.863,28
				00	Özel Bütçeli İdari	0,00	278.863,28	0,00	278.863,28	0,00	0,00	0,00	278.863,28	278.863,28
				2	SERMAYE GİDERLERİ	0,00	278.863,28	0,00	278.863,28	0,00	0,00	0,00	278.863,28	278.863,28
				06	GAYRİMENKUL BÜYÜK ONARIM GİDERLERİ	0,00	278.863,28	0,00	278.863,28	0,00	0,00	0,00	278.863,28	278.863,28
				7	EĞİTİM HİZMETLERİ	0,00	2.183.460,00	0,00	2.183.460,00	0,00	0,00	0,00	2.183.460,00	2.183.460,00
				09	Yükseköğretim Hizmetleri	0,00	2.183.460,00	0,00	2.183.460,00	0,00	0,00	0,00	2.183.460,00	2.183.460,00
				4	Üniversiteler ve Yükseköğretim Hizmetleri	0,00	2.183.460,00	0,00	2.183.460,00	0,00	0,00	0,00	2.183.460,00	2.183.460,00
				1	Üniversiteler ve Yükseköğretim Hizmetleri	0,00	2.183.460,00	0,00	2.183.460,00	0,00	0,00	0,00	2.183.460,00	2.183.460,00
				00	Özel Bütçeli İdari	0,00	2.183.460,00	0,00	2.183.460,00	0,00	0,00	0,00	2.183.460,00	2.183.460,00
				2	SERMAYE GİDERLERİ	0,00	2.183.460,00	0,00	2.183.460,00	0,00	0,00	0,00	2.183.460,00	2.183.460,00
				06	GAYRİMENKUL SERMAYE DRETİM GİDERLERİ	0,00	1.989.460,00	0,00	1.989.460,00	0,00	0,00	0,00	1.989.460,00	1.989.460,00
				5	GAYRİMENKUL BÜYÜK ONARIM GİDERLERİ	0,00	194.000,00	0,00	194.000,00	0,00	0,00	0,00	194.000,00	194.000,00
				7	TOPLAM	0,00	3.362.323,28	0,00	3.362.323,28	0,00	0,00	0,00	3.362.323,28	3.362.323,28

Tablo 66: Fonksiyonel Sınıflandırmaya Göre Yılı İçinde ve Mahsup Döneminde Yapılan Bütçe Giderleri İcmali

FONKSİYONEL SINIFLANDIRMAYA GÖRE
YIL İÇİNDE VE MAHSUP DÖNEMİNDE YAPILAN BÜTÇE GİDERLERİ İCMALİ

YILI : 2013
(TL)

KURUMU: 3822 ONDOKUZ MAYIS ÜNİVERSİTESİ

KODU	AÇIKLAMA	YILI BÜTÇE GİDERİ	MAHSUP DÖNEMİ BÜTÇE GİDERİ	TOPLAM BÜTÇE GİDERİ
01	GENEL KAMU HİZMETLERİ	18.968.338,90	0,00	18.968.338,90
03	KAMU DÜZENİ VE GÜVENLİK HİZMETLERİ	5.373.634,37	0,00	5.373.634,37
07	SAĞLIK HİZMETLERİ	24.256.996,26	0,00	24.256.996,26
08	DİNLENME, KÜLTÜR VE DİN HİZMETLERİ	2.764.399,38	0,00	2.764.399,38
09	EĞİTİM HİZMETLERİ	205.424.098,15	0,00	205.424.098,15
	GENEL TOPLAM	256.787.467,06	0,00	256.787.467,06

Tablo 67: Fonksiyonel ve Ekonomik Sınıflandırmaya Göre Ödenek Üstü Bütçe Giderleri İcmali

FONKSİYONEL VE EKONOMİK SINIFLANDIRMAYA GÖRE ÖDENEK ÜSTÜ BÜTÇE GİDERLERİ İCMALİ

YILI: 2013
(TL)

KURUMU: 3822 ONDOKUZ MAYIS ÜNİVERSİTESİ

FONK KOD	AÇIKLAMA	EKONOMİK KODU				
		01	02	03	04	05
		PERSONEL GİDERLERİ	SOSYAL GÜVENLİK KURUMLARINA DEVLET PRİMİ GİDERLERİ	MAL VE HİZMET ALIM GİDERLERİ	FAİZ GİDERLERİ	CARİ TRANSFERLER
01	GENEL KAMU HİZMETLERİ	0,00	0,00	0,00	0,00	0,00
03	KAMU DÜZENİ VE GÜVENLİK HİZMETLERİ	0,00	0,00	0,00	0,00	0,00
07	SAĞLIK HİZMETLERİ	0,00	0,00	0,00	0,00	0,00
08	DİNLENME, KÜLTÜR VE DİN HİZMETLERİ	0,00	0,00	0,00	0,00	0,00
09	EĞİTİM HİZMETLERİ	0,00	0,00	0,00	0,00	0,00
	TOPLAM	0,00	0,00	0,00	0,00	0,00
FONK KOD	AÇIKLAMA	06	07	08	09	GENEL TOPLAM
		SERMAYE GİDERLERİ	SERMAYE TRANSFERLERİ	BORÇ VERME	YEDEK ÖDENEKLER	
01	GENEL KAMU HİZMETLERİ	0,00	0,00	0,00	0,00	0,00
03	KAMU DÜZENİ VE GÜVENLİK HİZMETLERİ	0,00	0,00	0,00	0,00	0,00
07	SAĞLIK HİZMETLERİ	0,00	0,00	0,00	0,00	0,00
08	DİNLENME, KÜLTÜR VE DİN HİZMETLERİ	0,00	0,00	0,00	0,00	0,00
09	EĞİTİM HİZMETLERİ	0,00	0,00	0,00	0,00	0,00
	TOPLAM	0,00	0,00	0,00	0,00	0,00

Tablo 68: Karşılaştırmalı Bütçe Giderleri Kesin Hesap Cetveli

KARŞILAŞTIRMALI BÜTÇE GİDERLERİ KESİN HESAP CETVELİ

YILI : 2013
(1000 TL)

KURUMU : 3822 ONDOKUZ MAYIS ÜNİVERSİTESİ

EKONOMİK KODU	AÇIKLAMA	2011 YILI				2012 YILI				2013 YILI			
		BÜTÇE BAŞLANGIÇ ÖDENEĞİ (1)	TOPLAM ÖDENEK (2)	BÜTÇE GİDERLERİ (3)	GİDERİN TOPLAM ÖDENEĞİ ÇIKTI (%) (4)	BÜTÇE BAŞLANGIÇ ÖDENEĞİ (4)	TOPLAM ÖDENEK (5)	BÜTÇE GİDERLERİ (6)	GİDERİN TOPLAM ÖDENEĞİ ÇIKTI (%) (7)	BÜTÇE BAŞLANGIÇ ÖDENEĞİ (7)	TOPLAM ÖDENEK (8)	BÜTÇE GİDERLERİ (9)	GİDERİN TOPLAM ÖDENEĞİ ÇIKTI (%) (10)
01	PERSONEL GİDERLERİ	115.426	118.440	116.548	98	132.438	144.410	136.677	95	154.141	150.508	97	
1	MEMURLAR	109.263	110.602	109.474	99	121.895	132.814	129.202	97	144.516	141.339	98	
2	SOZLEŞMELİ PERSONEL	437	422	370	88	72	340	330	97	330	690	79	
3	İŞÇİLER	4.636	5.193	4.808	93	8.049	8.482	5.073	60	5.767	6.063	98	
4	GEÇİCİ PERSONEL	1.014	1.484	1.337	90	2.296	2.406	1.814	75	2.850	1.842	65	
5	Diğer Personel	77	739	560	76	1.26	369	258	70	678	573	84	
02	SOSYAL GÜVENLİK KURULARINA DEVL	21.353	21.903	21.697	99	24.096	25.333	24.553	97	27.656	26.991	96	
1	MEMURLAR	20.147	20.524	20.396	99	22.083	23.224	23.061	97	25.845	25.109	97	
2	SOZLEŞMELİ PERSONEL	72	76	71	92	61	61	58	94	57	135	76	
3	İŞÇİLER	946	1.018	998	98	1.611	1.611	1.091	68	1.179	1.307	99	
4	GEÇİCİ PERSONEL	188	285	232	81	402	432	340	79	556	424	68	
5	Diğer Personel	21.561	24.533	24.168	99	23.408	34.900	32.429	93	28.169	35.176	85	
03	MAL VE HİZMET ALIM GİDERLERİ	10.328	10.969	10.910	99	11.234	16.587	16.105	97	15.075	17.235	91	
2	TÜKETİME YÖNELİK MAL VE MALZ	911	1.236	1.104	89	926	2.710	1.802	66	960	2.973	67	
3	YOLLUKLAR	135	234	226	97	224	224	220	98	162	340	96	
4	GÖREV GİDERLERİ	8.786	9.693	9.560	99	9.734	11.579	11.305	98	10.532	12.149	96	
5	HİZMET ALIMLARI	150	209	208	100	151	246	235	96	50	50	100	
6	TEMSİL VE TANITMA GİDERLERİ	477	1.456	1.433	98	790	2.534	1.775	70	913	2.428	77	
7	MENKUL MAL, GAYRIMADDİ HAKA	324	376	366	97	418	1.000	965	97	477	1.576	97	
8	GAYRİMENKUL MAL BAKIM VE ONA	450	360	360	100	3712	3.833	3.725	100	4.112	4.107	100	
9	TEDAVİ VE CENAZE GİDERLERİ	14.883	27.193	27.188	100	2.701	2.822	2.717	96	2.851	2.851	100	
05	GÖREV ZARARLARI	14.073	19.134	19.130	100	2.701	2.822	2.717	96	2.851	2.851	100	
1	HAZINE YARDIMLARI	800	5.700	5.700	100	1.000	1.000	999	100	1.250	1.250	100	
2	KAR AMAÇLI GÜTMEYEN KURULUŞ	10	2.348	2.347	100	11	11	9	81	11	6	54	
3	YURTDIŞINA YAPILAN TRANSFERL	30.602	25.886	15.455	60	31.529	48.467	38.488	79	34.500	40.005	74	
6	SERMAYE GİDERLERİ	11.900	4.618	3.771	82	8.077	12.260	11.304	92	8.368	11.275	100	
1	MAMUL MAL ALIMLARI	100	150	142	94	100	244	244	100	120	119	99	
3	GAYRİ MADDİ HAK ALIMLARI	100	100	100	100	2	2	2	2	2	2	2	
4	GAYRİMENKUL ALIMLAR VE KAMU	10.902	13.339	6.059	45	17.000	23.252	18.444	79	20.260	22.108	76	
5	GAYRİMENKUL SERMAYE ÜRETİM	7.600	7.679	5.384	70	6.350	12.710	8.496	67	5.750	6.517	49	
7	GAYRİMENKUL RÜYÜK ONARIM GI	8.600	8.600	8.600	100	8.600	8.600	8.600	100	8.600	8.600	100	
07	SERMAYE TRANSFERLERİ	203.825	226.556	213.654	94	215.183	256.943	235.873	92	248.578	279.749	92	
1	YURTTIÇI SERMAYE TRANSFERLER												
	GENEL TOPLAM												

Tablo 69: Bütçe Gelirleri Kesin Hesap İcmali**BÜTÇE GELİRLERİ KESİN HESAP İCMALİ**

KURUMU : 3822 ONDOKUZ MAYIS ÜNİVERSİTESİ YILI : 2013 (TL)

EKONOMİK KODLAR	AÇIKLAMA		BÜTÇE GELİRİ TAHMİNİ	NET TAHSİLAT
	I	II		
03	1	TEŞEBBÜS VE MÜLKİYET GELİRLERİ	18.275.000,00	23.513.792,84
	6	MAL VE HİZMET SATIŞ GELİRLERİ	16.969.000,00	20.679.949,72
	9	KİRA GELİRLERİ	1.306.000,00	1.842.193,33
04	2	DIĞER TEŞEBBÜS VE MÜLKİYET GELİRLERİ	0,00	991.649,79
	4	ALINAN BAĞ.VE YARD.İLE ÖZEL GELİRLER	216.745.000,00	229.909.481,05
	5	MERKEZİ YÖNETİM BÜTÇESİNE DAHİL İDARELERDEN ALINAN KURUMLARDAN VE KİŞİLERDEN ALINAN YARDIM VE BAĞIŞLAR	216.745.000,00	227.274.626,41
05	1	PROJE YARDIMLARI	0,00	1.441.061,33
	2	DIĞER GELİRLER	0,00	1.193.793,31
	3	FAİZ GELİRLERİ	13.558.000,00	17.676.991,18
	9	KİŞİVE KURUMLARDAN ALINAN PAYLAR	0,00	476.468,00
06	2	PARA CEZALARI	5.730.000,00	8.828.412,27
	5	DIĞER ÇEŞİTLİ GELİRLER	0,00	10.937,34
	9	SERMAYE GELİRLERİ	7.828.000,00	8.361.173,57
09	2	TAŞINIR SATIŞ GELİRLERİ	0,00	648,71
	5	GENEL TOPLAM	0,00	648,71
	9	RED VE İADELER (-)	248.578.000,00	271.100.913,78
	3	TEŞEBBÜS VE MÜLKİYET GELİRLERİ	0,00	69.024,82
	5	DIĞER GELİRLER	0,00	8.289,90
		NET TAHSİLAT	248.578.000,00	60.734,92
				271.031.888,96

Tablo 70 : Karşılaştırmalı Bütçe Gelirleri Kesin Hesap Cetveli

KARŞILAŞTIRMALI BÜTÇE GELİRLERİ KESİN HESAP CETVELİ

YILI : 2013
(1000 TL)

KURUMU : 3822 ONDOKUZ MAYIS ÜNİVERSİTESİ

EKONOMİK KODU	AÇIKLAMA	2011 YILI					2012 YILI					2013 YILI				
		BÜTÇE GELİRİ TAHMİNİ (1)	TOPLAM TAHAKKUK (2)	NET TAHSİLAT (3)	TAHAKKUT ORANI (3/1) (%)	TAHAKKUT ORANI (2/1) (%)	BÜTÇE GELİRİ TAHMİNİ (4)	TOPLAM TAHAKKUK (5)	NET TAHSİLAT (6)	TAHAKKUT ORANI (6/4) (%)	TAHAKKUT ORANI (5/4) (%)	BÜTÇE GELİRİ TAHMİNİ (7)	TOPLAM TAHAKKUK (8)	NET TAHSİLAT (9)	TAHAKKUT ORANI (9/7) (%)	TAHAKKUT ORANI (8/7) (%)
03	TEŞEBBÜS VE MÜLKİYET GELİRLERİ	18.718	30.964	30.800	165	165	29.272	32.124	32.078	110	110	18.275	26.281	23.506	129	144
01	MAL VE HİZMET SATIŞ GELİRLERİ	17.918	28.998	28.839	161	162	28.072	27.534	27.533	98	98	16.969	20.680	20.678	122	122
05	KURUMLAR KARLARI	800	1.537	1.534	192	192	1.200	1.063	1.618	135	139	1.306	4.609	1.835	141	353
06	KİRA GELİRLERİ	429	429	427	91	116	180.466	235.387	200.321	111	130	216.745	254.445	229.909	106	117
09	DİĞER TEŞEBBÜS VE MÜLKİYET ALINAN BAĞ VE YARD İLE ÖZEL GELİRLER	180.667	209.030	164.019	91	116	180.466	235.387	200.321	111	130	216.745	254.445	229.909	106	117
04	MERKEZİ YÖNETİM BÜTÇESİNE YARD İLE ÖZEL GELİRLER	180.667	209.030	164.019	91	116	180.466	235.387	200.321	111	130	216.745	254.445	229.909	106	117
02	KURUMLARDAN VE KİŞİLERDEN	692	692	692	90	115	180.466	234.277	199.212	110	130	216.745	251.810	227.275	105	116
04	PROJE YARDIMLARI	692	692	692	90	115	180.466	234.277	199.212	110	130	216.745	251.810	227.275	105	116
05	DİĞER GELİRLER	4.440	11.000	9.260	209	248	5.445	12.490	11.885	218	229	13.558	18.241	17.616	130	135
01	FAİZ GELİRLERİ	4.440	11.000	9.260	209	248	5.445	12.490	11.885	218	229	13.558	18.241	17.616	130	135
02	KİŞİ VE KURUMLARDAN ALINAN	4.440	11.000	9.260	209	248	5.445	12.490	11.885	218	229	13.558	18.241	17.616	130	135
03	PARA CEZALARI	44	44	44	191	191	5.445	7.586	7.586	139	139	5.730	8.828	8.828	154	154
09	DİĞER ÇEŞİTLİ GELİRLER	2.304	2.304	563	17	17	4.547	4.547	3.947	1	1	7.828	8.925	8.301	106	114
06	SERMAYE GELİRLERİ	17	17	17	17	17	1	1	1	1	1	1	1	1	1	1
02	TAŞINIR SATIŞ GELİRLERİ	17	17	17	17	17	1	1	1	1	1	1	1	1	1	1
02	GENEL TOPLAM	203.825	251.011	204.096	100	123	215.183	280.002	244.285	114	130	248.578	298.968	271.032	109	120
09	RED VE İADELER (-)			179					66					69		
3	TEŞEBBÜS VE MÜLKİYET			164					46					8		
5	DİĞER GELİRLER			15					20					61		

2-Temel Mali Tablolara İlişkin Açıklamalar

01-Personel Giderleri;

Ekonomik kodunda 154.141.000,00 TL. başlangıç ödeneği öngörülmüş, yıl içerisinde aktarma ve ekleme işlemlerinin yapılması ile yılsonu ödenek toplamı 154.753.377,40 TL.'ye yükselmiştir. Bu ödenekten 2158 Akademik, 6 Yabancı Uyruklu Akademik 1822 İdari, 224 Sürekli İşçi, 6 adet 4-B , 72 adet 4-C kapsamında olan personeller ile diğer personellere maaş, zam ve tazminat, ödenekler, sosyal haklar, ek çalışma karşılıkları ve ödül ve ikramiyeler adı altında 150.507.689,75 TL. harcama yapılmıştır. Yılsonu harcama oranı %97,2 olarak gerçekleşmiştir.

02-Sosyal Güvenlik Kurumlarına Devlet Primi Giderleri;

Ekonomik kodunda 27.656.000,00 TL. başlangıç ödeneği öngörülmüş, yıl içerisinde aktarma ve ekleme işlemlerinin yapılması ile yılsonu ödenek toplamı 28.050.446,00 TL.'ye yükselmiştir. Bu ödenekten Emeklilik sigortasına ilişkin; Sosyal Güvenlik Kurumuna işveren hissesi olarak ödenecek sosyal güvenlik primleri ile kurum tarafından ödenen fiili hizmet müddeti zamlarına ilişkin işveren payları ve işveren tarafından ödenecek kısa vadeli sigorta kolları primleri, Ders ücreti karşılığında görevlendirilmiş memur olmayan kişilere ilişkin işveren payları, Usta öğreticiler için ödenecek primler, Aday çırak, çırak ve öğrenciler için ödenecek primler Mevzuatı gereğince ödenmesi gereken pay ve hisseler Mevzuatı gereğince kurum tarafından işsizlik sigortası fonuna ödenecek işveren işsizlik sigortası primleri, Sağlık sigortası primleri olmak üzere; toplam 26.991.154,37 TL harcanmıştır. Yılsonu harcama oranı %96,2 olarak gerçekleşmiştir.

03- Mal ve Hizmet Alım Giderleri:

2013 yılında mal ve hizmet alım giderleri ekonomik kodunda 28.169.000,00 TL. başlangıç ödeneği öngörülmüş olup yıl içinde yapılan ekleme ve aktarma işlemleri ile yılsonunda toplam ödenek 39.016.301,73 TL.'ye yükselmiştir. Toplam ödeneğin yılsonunda 35.176.308,06 TL.'si kullanılmış olup, ödenek kullanımını %90,1 oranında gerçekleştirmiştir.

05- Cari Transferler:

Bu ekonomik kodun başlangıç ödeneği 4.112.000,00 TL.'dir. Ayrıca yıl içerisinde yapılan aktarmalarla yılsonu ödenek toplamı 4.112.000,50 TL.'ye yükselmiştir. Bu ödenekten 4.106.962,83TL'si harcanmıştır. Yılsonu harcama oranı %99,8olarak gerçekleşmiştir.

06- Sermaye Giderleri:

Sermaye Giderleri ekonomik kodunda 34.500.000,00 TL. başlangıç ödeneği öngörülmüştür. Net finansmandan Eğitim Sektörü altında yer alan "Muhtelif İşler" projesine toplam 5.252.000,00 TL., Eğitim Sektöründe yer alan "Derslikler ve Merkezi Birimler" projesine 4.997.087,60 TL., Eğitim Sektöründe yer alan "Kampüs Altyapısı" projesine 3.205.000,00 TL. Sağlık Sektöründe yer alan "Muhtelif İşler" projesine 5.325.000,00 TL., "Açık ve Kapalı Spor Tesisleri" projesine 238.000,00 TL, "Çeşitli Ünitelerin Etüd" projesine 300.000,00 TL olmak üzere ödenek eklemesi yapılmıştır. Sermaye Giderleri ekonomik kodunun yılsonu toplam ödeneği 53.817.000,00 TL olmuştur. Bu ödeneğin de 40.005.352,05 TL'si harcanmış, yılsonu harcama oranı %74,3 olarak gerçekleşmiştir.

Tablo 71: 2013 Yılı Kurumsal Mal ve Hizmet Alımlarına İlişkin Veriler

2013 Yılı Kurumsal Mal ve Hizmet Alımlarına İlişkin Veriler			
İdarenin Hizmetlerini Yürüttüğü Açık Alanların Yüzölçümü M ²	6.991.748,03	M ²	
İdarenin Hizmetlerini Yürüttüğü Kapalı Alanların Yüzölçümü M ²	607.950,00	M ²	
2013 Yılı Toplam Elektrik-Su-Yakacak Tüketim Miktarları			
Elektrik Kwh	22.388.431,34	Kwh	
Su M ³	29.099,00	M ³	
Doğalgaz M ³	8.100.335,82	M ³	
Sağlık Uygulama ve Araştırma Merkezinin (Hastane) ısıtılması için kullanılan 6.220.475 M ³ doğalgaz toplama dahil olup tüketim bedeli Döner Sermaye gelirlerinden karşılanmıştır.			
Kömür Ton	120,00	Ton	
Fuel-Oil Ton	454,26	Ton	
TEMİZLİK VE GÜVENLİK	Temizlik Hizmetinin Yürütülen Kapalı Alanın Yüz Ölçümü M ²	376.821,00	M ²
	Temizlik Hizmetinde Çalıştırılan Personel Sayısı (Kapalı Alan)	554	Kişi
	Temizlik Hizmetinin Toplam Maliyeti	12.255.696	TL
	Temizlik Hizmetinde Çalıştırılan Personel Başına Düşen Kapalı Alan M ²	680,18	M ²
	Güvenlik Hizmeti Yürütülen Kapalı Alanın Yüz Ölçümü M ²	463.452,00	M ²
	Güvenlik Hizmetinde Çalıştırılan Personel Sayısı	179	Kişi
	Güvenlik Hizmetinin Toplam Maliyeti	4.362.536	TL
	Güvenlik Hizmetinde Çalıştırılan Personel Başına Düşen Kapalı Alan M ²	2.589,12	M ²
TELEFON	2013 Yıllı Toplam Telefon Gideri	146.077,53	TL
	Toplam Personel Sayısı	3.062	Kişi
	Personel Başına Düşen Yıllık Telefon Gideri	47,71	TL
	Üniversitemiz Personel Başına Düşen Telefon Gideri hesaplanırken; toplam telefon giderinde üniversitemiz döner sermaye bütçesinden karşılanan Hastane Başmüdürlüğü'nün telefon gider bedeli ile, bu bütçe giderinin yapıldığı birimde çalışan 926 idari personel toplam verilere dahil edilmemiştir.		
ISINMA	2013 Yılı Toplam Isınma Gideri	6.809.605,03	TL
	Toplam Personel Sayısı	6.112	Kişi
	Personel Başına Düşen Yıllık Isınma Gideri	1.114,14	TL
	Kapalı Alan M ²	607.950,00	M ²
	Kapalı Alan M ² ye Düşen Isınma Gideri	11,20	M ²
ELEKTRİK	2013 Yılı Toplam Elektrik Gideri	7.885.334,78	TL
	Toplam Personel Sayısı	6.112	Kişi
	Personel Başına Düşen Elektrik Gideri	1.290,14	TL
	Kapalı Alan M ²	607.950,00	M ²
	Kapalı Alan M ² ye Düşen Elektrik Gideri	12,97	M ²



SU	2013 Yılı Toplam Su Alım Gideri	170.686,46	TL
	Toplam Personel Sayısı	385	Kişi
	Personel Başına Düşen Su Gideri	443,34	TL
	Kapalı Alan M ²	95.632,00	M ²
	Kapalı Alan M ² ye Düşen Yıllık Su Gideri	1,78	TL
	Üniversitemizin Kurupelit Kampüsündeki hizmet binalarının su ihtiyacı, üniversitemize ait arazi içerisinde bulunan göletten sağlanmaktadır. Bu bağlamda Personel başına düşen su giderinin hesaplanmasında; su alımlarının yapıldığı hizmet binalarında çalışan personel sayıları ile bu binaların kapalı alan M ² verileri kullanılmıştır.		

SERVIS HİZMETİ	2013 Yılında Servisler için Harcanan Miktar (Yakıt, Bakım, Onarım vb.)	892.054,30	TL
	Servislerin Toplam Kapasitesi	1.386	Kişi
	Personel Başına Düşen Yıllık Ulaşım Gideri	1,22	TL
	Üniversitemiz personeli (Hastane dahil) için sağlanan servis hizmetiyle ilgili olarak Personel Başına Düşen Ulaşım Gideri hesaplanırken; servis hizmetinde kullanılan taşıtların toplam kapasitesi ile taşıtların gün içerisindeki servis sayısı baz alınmıştır.		

TAŞIT	2013 Yılında Kiralama Suretiyle Alınan Taşıtların Sayısı	8	Adet
	2013 Yılında Kiralama Suretiyle Alınan Taşıtların Toplam Maliyeti	109.509,19	TL
	Üniversitemizde; Rektörlük ve bağlı birimlerin hizmetinde kullanılmak üzere İdari ve Mali İşler Daire Başkanlığı bünyesinde hazine bütçesinden 4 adet otomobil ve 1 adet Minibüs ile Sağlık Uygulama ve Araştırma Merkezinin hizmetlerinde kullanılması için merkezin döner sermaye bütçesinden 3 adet otomobil olmak üzere toplam 8 adet taşıtlar kiralanmıştır.		

YOLLUK GİDERLERİ	2013 Yılı Yurt İçi Görevlendirme Sayısı	2.306	Adet
	Toplam Yurt İçi Yolluk Giderleri	832.410,05	TL
	Kişi Başı Ödenen Yolluk Tutarı (Yurt İçi)	360,98	TL
	2013 Yılı Yurt Dışı Görevlendirme Sayısı	41	Adet
	Toplam Yurt Dışı Yolluk Giderleri	154.587,91	TL
Kişi Başı Ödenen Yolluk Tutarı (Yurt Dışı)	3.770,44	TL	

Not: Toplam Yurt Dışı Yolluk Giderleri hesaplanırken sadece kurum bütçesinden yapılan harcamalar esas alınmıştır. (Bağış ve yardım kapsamında olan bütçe ödenekleri toplama dahil edilmemiştir.)

Kaynak: Birim Faaliyet Raporları

3-Mali Denetim Sonuçları

Üniversitemizde yapılan iç denetim ve dış denetime ait veriler 84. sayfada yer almaktadır.

B-Performans Bilgileri

1- Faaliyet ve Proje Bilgileri

Üniversitemiz kaynaklarının kullanımında doğrudan etkili olan eğitim öğretim hizmeti kapsamında; öğrenci sayılarımız 46.041 (uluslararası mevcut öğrenci sayılarımız 1396) ve bu hizmetin sunulmasında gerçekleşen cari giderler aşağıda verilmiştir.

Tablo 76: 2013 Yılı Öğrenci Sayıları (Toplam)

I. Öğretim			II. Öğretim			Uzaktan Eğitim			Genel Toplam		
K	E	Toplam	K	E	Toplam	K	E	Toplam	K	E	Toplam
15.616	15.323	30.939	5.827	6.662	12.489	2.041	553	2.594	23.484	22.538	46.022

Kaynak: Öğrenci İşleri Daire Başkanlığı

Not: Pedagojik Formasyon Eğitimi alan 19 kişi tabloya dahil değildir.

Tablo 77: Eğitim-Öğretim Birimi Bazında Genel Öğrenci Sayıları

FAKÜLTE / ENSTİTÜ / YÜKSEKOKUL	ÖĞRETİM TÜRÜ		TOPLAM				
	I.ÖĞRETİM	II.ÖĞRETİM					
ALİ FUAD BAŞGİL HUKUK FAKÜLTESİ	574		574				
DIŞ HEKİMLİĞİ FAKÜLTESİ	575		575				
EĞİTİM FAKÜLTESİ	5.298	2.749	8.047				
FEN-EDEBİYAT FAKÜLTESİ	3.146	1.856	5.002				
GÜZEL SANATLAR FAKÜLTESİ	38		38				
İKTİSADİ VE İDARİ BİLİMLER FAKÜLTESİ	931	258	1.189				
İLAHİYAT FAKÜLTESİ	1.162	946	2.108				
İLETİŞİM FAKÜLTESİ	103		103				
MİMARLIK FAKÜLTESİ	45		45				
MÜHENDİSLİK FAKÜLTESİ	3.130	1.639	4.769				
TIP FAKÜLTESİ	1.461		1.461				
TURİZM FAKÜLTESİ	40		40				
VETERİNER FAKÜLTESİ	517		517				
YAŞAR DOĞU SPOR BİLİMLERİ FAKÜLTESİ	882	499	1.381				
ZİRAAT FAKÜLTESİ	1.358		1.358				
SAMSUN SAĞLIK YÜKSEKOKULU	996		996				
SİVİL HAVACILIK YÜKSEKOKULU	110		110				
LİSANS TOPLAMI	20.366	7.947	28.313				
ADALET MESLEK YÜKSEKOKULU	108		108				
ALAÇAM MESLEK YÜKSEKOKULU	310	215	525				
BAFRA MESLEK YÜKSEKOKULU	397	367	764				
ÇARŞAMBA TİC. BOR. MESLEK YÜKSEKOKULU	849	576	1.425				
HAVZA MESLEK YÜKSEKOKULU	794	415	1.209				
KAVAK MESLEK YÜKSEKOKULU	315	150	465				
SAĞLIK HİZMETLERİ MESLEK YÜKSEKOKULU	1.056	502	1.558				
SAMSUN MESLEK YÜKSEKOKULU	1.306	956	2.262				
TERME MESLEK YÜKSEKOKULU	376	105	481				
VEZİRKÖPRÜ MESLEK YÜKSEKOKULU	638	366	1.004				
YEŞİLYURT DEMİR ÇELİK MESLEK YÜKSEKOKULU	511	484	995				
ÖNLİSANS TOPLAMI	6.660	4.136	10.796				
ÖNLİSANS VE LİSANS TOPLAMI	27.026	12.083	39.109				
ENSTİTÜLER	YÜKSEK LİSANS				DOK	YÜKSEK LİSANS TEZSİZ İÖ	ENSTİTÜ TOPLAM
	TEZLİ	TEZSİZ UÖ		TOP			
EĞİTİM BİLİMLERİ ENSTİTÜSÜ	613	120	12	745	106	62	913
FEN BİLİMLERİ ENSTİTÜSÜ	1.216	86		1.302	377		1.679
SAĞLIK BİLİMLERİ ENSTİTÜSÜ	292	127		419	204	20	643
SOSYAL BİLİMLER ENSTİTÜSÜ	931			931	162	324	1.417
ENSTİTÜ TOPLAMI	3.052	333	12	3.397	849	406	4.652

FAKÜLTE / ENSTİTÜ / YÜKSEKOKUL	ÖĞRETİM TÜRÜ		TOPLAM
	I.ÖĞRETİM	II.ÖĞRETİM	
UZAKTAN EĞİTİM - ALAÇAM M.Y.O	122		122
UZAKTAN EĞİTİM - EBELİK LİSANS TAMAMLAMA	1.370		1.370
İLAHİYAT FAKÜLTESİ - İLİTAM	769		769
PEDAGOJİK FORMASYON EĞİTİMİ	19		19
GENEL TOPLAM	33.552	12.489	46.041

Kaynak: Öğrenci İşleri Daire Başkanlığı

Tablo 78: Mezun Olan Öğrenciler ve Yeni Kayıtlar

2013-2014 Mevcut Öğrenci			2012-2013 Mezun Öğrenci			2013-2014 Yeni Kayıt		
K	E	Toplam	K	E	Toplam	K	E	Toplam
23.496	22.545	46.041	5.110	3.602	8.712	5.792	5.441	11.233

Kaynak: Öğrenci İşleri Daire Başkanlığı

Tablo 79: Lisans ve Önlisans Programlarında Eğitim Gören Uluslararası Öğrenci Sayıları

I. Öğretim			II. Öğretim			Genel Toplam		
K	E	Toplam	K	E	Toplam	K	E	Toplam
352	815	1.167	32	83	115	384	898	1.282

Kaynak: Öğrenci İşleri Daire Başkanlığı

Tablo 80: Dış Hekimliğinde Uzmanlık Eğitimi Yapanlar (DUS)

	Toplam Kontenjan Sayıları	Dış Hekimliğinde Uzmanlık Eğitimi Yapanlar (DUS)		
		K	E	Toplam
Dış Hekimliği Fakültesi Kadrosunda	6	15	10	25
Yabancı Uyruklu Statüsünde			1	1
Sağlık Bakanlığı Kadrosunda	9	9	4	13
TOPLAM	15	24	15	39

Kaynak: Öğrenci İşleri Daire Başkanlığı



Tablo 82: Yüksek Lisans ve Doktora Programları Öğrenci Sayıları

EĞİTİM BİRİMİ	2013-2014 Yeni Kayıt Olan Öğrenci Sayıları						2013-2014 Eğitim Gören Öğrenci Sayıları						2012-2013 Mezun Olan Öğrenci Sayısı					
	Yüksek Lisans				Doktora		Yüksek Lisans				Doktora		Yüksek Lisans				Doktora	
	Tezli		Tezsiz				Tezli		Tezsiz				Tezli		Tezsiz			
	K	E	K	E	K	E	K	E	K	E	K	E	K	E	K	E	K	E
EĞİTİM BİLİMLERİ ENSTİTÜSÜ	67	62			9	5	322	291	61	133	62	44	21	20	21	102	2	3
FEN BİLİMLERİ ENSTİTÜSÜ	161	220	50	49	27	29	526	690	19	67	199	178	50	45			19	18
SOSYAL BİLİMLER ENSTİTÜSÜ	130	175	54	115	18	41	353	578	114	210	46	116	23	22	10	29	3	12
SAĞLIK BİLİMLERİ ENSTİTÜSÜ	56	43	50	35	11	23	157	135	119	28	80	124	5	7			7	18
TOPLAM	414	500	154	199	65	98	1.358	1694	313	438	387	462	99	94	31	131	31	51
GENEL TOPLAM	914		353		163		3.052		751		849		193		162		82	

Kaynak: Öğrenci İşleri Daire Başkanlığı

Tablo 83: Tıpta Uzmanlık Eğitimi Yapanlar / Yandal Uzmanlık Eğitimi Yapanlar

	Toplam Kontenjan Sayıları	Tıpta Uzmanlık Eğitimi Yapanlar (TUS)			Yandal Uzmanlık Eğitimi Yapanlar (YDUS)		
		K	E	Toplam	K	E	Toplam
Tıp Fakültesi Kadrosunda	55	167	195	362	12	16	28
Yabancı Uyruklu Statüsünde		1	2	3			0
Sağlık Bakanlığı Kadrosunda	11	12	7	19	1	1	2
TOPLAM	66	180	204	384	13	17	30

Kaynak: Öğrenci İşleri Daire Başkanlığı

Tablo 84: I. ve II. Öğretim Yüksek Lisans/Doktora Öğrenci Sayıları

I. ÖĞRETİM									II. ÖĞRETİM									UZAKTAN EĞİTİM		
Yüksek Lisans						Doktora			Yüksek Lisans						Doktora			Yüksek Lisans Tezsiz		
Tezli			Tezsiz						Tezli			Tezsiz								
K	E	T	K	E	T	K	E	T	K	E	T	K	E	T	K	E	T	K	E	T
1.358	1694	3.052	4	8	12	387	462	849			0	143	263	406			0	166	167	333

Kaynak: Öğrenci İşleri Daire Başkanlığı

Tablo 85: Yüksek Lisans ve Doktora Programlarında Eğitim Gören Uluslararası Öğrenci Sayıları

EĞİTİM BİRİMİ	Yüksek Lisans				Doktora		Genel Toplam		
	Tezli		Tezsiz		K	E	K	E	T
	K	E	K	E					
SOSYAL BİLİMLER ENSTİTÜSÜ	4	30				5	4	35	39
SAĞLIK BİLİMLERİ ENSTİTÜSÜ	2	1			9	16	11	17	28
FEN BİLİMLERİ ENSTİTÜSÜ	3	29			1	5	4	34	38
EĞİTİM BİLİMLERİ ENSTİTÜSÜ	4	2			2	1	6	3	9
TOPLAM	13	62	0	0	12	27	25	89	114

Kaynak: Öğrenci İşleri Daire Başkanlığı

Tablo 86: Üniversiteden Ayrılan Öğrenci Sayısı

Kendi İsteği ile Ayrılan	Öğr. Ücr. ve Katkı Payı Yatırmayanlar	Başarısızlık (Azami Süre)	Yük. Öğr. Çıkarma	Yatay Geçiş	Diğer	Toplam
824				114	225	1.163

Kaynak: Öğrenci İşleri Daire Başkanlığı

Tablo 87: Kurum İçi Burs Alan Öğrenci Sayıları

Kurum İçi Burslar	Yararlanan Öğrenci Sayısı
Maddi Durumu Yetersiz Olan Öğrencilere Kısmi Zamanlı Çalışma Karşılığı Maddi Destek Verilen Öğrenci Sayısı (Aylık Ortalama)	344
Ücretsiz Öğle Yemeği (Aylık Ortalama)	1.360
TOPLAM	1.704

Kaynak: Öğrenci İşleri Daire Başkanlığı

Tablo 88: Kurum Dışı Burs Alan Öğrenci Sayıları

Kurum Dışı Burslar	Yararlanan Öğrenci Sayısı
Kredi Yurtlar Kurumu Bursu	5.033
Kredi Yurtlar Kurumu Öğrenim Kredisi	8.705
Milli Eğitim Bakanlığı (MEB) Bursu	369
Kamu Kurum ve Kuruluşlarca Alınan Burslar	65
Özel Burs	8
OMÜ Vakfı Bursu	190
Koç Vakfı Bursu	15
Türk Eğitim Vakfı	75
Türkiye Noterler Birliği	3
Başbakanlık Vakıflar Bölge Müdürlüğü	44
Türkiye Engelliler Spor Yardım ve Eğitim Vakfı	4
Türkiye Vakıflar Bankası	1
İstanbul İhracatçı Birlikleri Genel Sekreteri	9



Kurum Dışı Burslar	Yararlanan Öğrenci Sayısı
Muş Eğitim ve Kalkındırma Vakfı	2
Batman Necat Nasıroğlu Eğitim ve Kültür Vakfı	2
Niksar Ticaret ve Sanayii Odası	1
TOPLAM	14.526

Kaynak: Öğrenci İşleri Daire Başkanlığı

Tablo 89: 2013 Yılı Öğrenci Cari Hizmet Maliyet Tablosu

Fakülte/Enstitü/Yüksekokul	Toplam Cari Gider (TL)	Toplam Öğrenci Sayısı	Cari Gider Öğrenci Maliyeti (TL/Kişi)
ALİ FUAD BAŞGİL HUKUK FAKÜLTESİ	1.304.157,67 TL	574	2.272
DIŞ HEKİMLİĞİ FAKÜLTESİ	5.610.225,97 TL	575	9.757
EĞİTİM FAKÜLTESİ	13.103.747,94 TL	8.047	1.628
FEN-EDEBİYAT FAKÜLTESİ	14.104.925,65 TL	5.002	2.820
GÜZEL SANATLAR FAKÜLTESİ	124.113,44 TL	38	3.266
İKTİSADİ VE İDARİ BİLİMLER FAKÜLTESİ	1.972.473,38 TL	1.189	1.659
İLAHİYAT FAKÜLTESİ	5.091.128,24 TL	2.108	2.415
İLAHİYAT FAKÜLTESİ - UZAKTAN EĞİTİM - İLİTAM	190.183,39 TL	769	247
İLETİŞİM FAKÜLTESİ	579.857,71 TL	103	5.630
MİMARLIK FAKÜLTESİ	336.786,88 TL	45	7.484
MÜHENDİSLİK FAKÜLTESİ	7.934.430,09 TL	4.769	1.664
TIP FAKÜLTESİ	35.897.480,32 TL	1.461	24.570
TURİZM FAKÜLTESİ	163.841,83 TL	40	4.096
VETERİNER FAKÜLTESİ	4.484.536,00 TL	517	8.674
YAŞAR DOĞU SPOR BİLİMLERİ FAKÜLTESİ	506.918,77 TL	1.381	367
ZİRAAT FAKÜLTESİ	7.008.394,85 TL	1.358	5.161
SAMSUN SAĞLIK YÜKSEKOKULU	1.561.870,77 TL	996	1.568
SAMSUN SAĞLIK YÜKSEKOKULU - UZAKTAN EĞİTİM - EBELİK LİSANS TAMAMLAMA	132.726,12 TL	1.370	97
SİVİL HAVACILIK YÜKSEKOKULU	1.001.165,64 TL	110	9.102
ADALET MESLEK YÜKSEKOKULU	132.677,97 TL	108	1.228
ALAÇAM MESLEK YÜKSEKOKULU	495.087,72 TL	525	943
ALAÇAM MESLEK YÜKSEKOKULU - UZAKTAN EĞİTİM	22.903,59 TL	122	188
BAFRA MESLEK YÜKSEKOKULU	1.373.636,94 TL	764	1.798
ÇARŞAMBA TİC. BOR. MESLEK YÜKSEKOKULU	910.324,95 TL	1.425	639
HAVZA MESLEK YÜKSEKOKULU	935.092,05 TL	1.209	773
KAVAK MESLEK YÜKSEKOKULU	603.725,46 TL	465	1.298
SAĞLIK HİZMETLERİ MESLEK YÜKSEKOKULU	1.320.544,13 TL	1.558	848
SAMSUN MESLEK YÜKSEKOKULU	2.703.189,53 TL	2.262	1.195

Fakülte/Enstitü/Yüksekokul	Toplam Cari Gider (TL)	Toplam Öğrenci Sayısı	Cari Gider Öğrenci Maliyeti (TL/Kişi)
TERME MESLEK YÜKSEKOKULU	599.949,39 TL	481	1.247
VEZİRKÖPRÜ MESLEK YÜKSEKOKULU	796.224,80 TL	1.004	793
YEŞİLYURT DEMİR ÇELİK MESLEK YÜKSEKOKULU	1.020.974,09 TL	995	1.026
EĞİTİM BİLİMLERİ ENSTİTÜSÜ	2.011.330,90 TL	913	2.203
FEN BİLİMLERİ ENSTİTÜSÜ	6.535.054,08 TL	1.679	3.892
SAĞLIK BİLİMLERİ ENSTİTÜSÜ	2.271.181,32 TL	643	3.532
SOSYAL BİLİMLER ENSTİTÜSÜ	2.558.366,49 TL	1.417	1.805

Kaynak: Strateji Geliştirme Daire Başkanlığı ve Öğrenci İşleri Daire Başkanlığı

Tablo 90: Üniversitemizin Muhatap Olduğu Davalar İle İlgili Sayısal Bilgiler

	2012 Yılında Açılan ve 2013 Yılında Devam Eden Dava Sayısı	2013 yılında Açılan Dava Sayısı	2013 yılında Kapanan Dava Sayısı		
			Lehte Sonuçlanan	Aleyhte Sonuçlanan	Toplam
Üniversitemizde Açılan Davalar	16	53	7	2	9
Üniversitemize Karşı Açılan Davalar	125	120	21	41	62
TOPLAM	141	173	28	43	71

Kaynak: Hukuk Müşavirliği

Tablo 91: İcra İle İlgili Faaliyet Bilgileri

Veri Açıklaması	Sayısal Veri
2013 yılı açılan genel icra dosyası	22
2013 yılında açılan taahhüt-senet dosyası	28
2013 yılına devreden genel icra dosyası	30
2013 yılına devreden taahhüt-senet dosyası	48
2013 yılı toplam tahsilat	116.333,50 TL
Devam eden genel icra dosyası	52
Devam eden taahhüt-senet dosyası	76
Genel Toplam	128

Kaynak: Hukuk Müşavirliği



Tablo 92: Soruşturma İle İlgili Faaliyet Bilgileri

Soruşturma Türü	Soruşturulan	Devir	Açılan	Toplam	Sonuçlanan	Devam Eden
Ön Soruşturma	Akademik	2	25	27	22	5
	İdari	2	8	10	8	2
	Akademik ve İdari	0	2	2	1	1
	Öğrenci	2	0	2	2	0
	TOPLAM	6	35	41	33	8
Disiplin Soruşturması	Akademik	0	10	10	10	0
	İdari	5	9	14	13	1
	Akademik ve İdari	0	1	1	0	1
	Öğrenci	12	11	23	15	8
	İşçi	1	2	3	3	0
	TOPLAM	18	33	51	41	10
Ceza Soruşturması	Akademik	14	7	21	8	13
	İdari	3	1	4	0	4
	Akademik ve İdari	0	0	0	0	0
	TOPLAM	17	8	25	8	17
GENEL TOPLAM		41	76	117	82	35

Kaynak: Hukuk Müşavirliği

Ar-Ge Faaliyetleri:

2013 yılında Bilimsel Araştırma Projeleri (BAP) için 5.730.000 TL gelir tahmin edilmiştir. Yıl sonu itibarıyla 6.430.000 TL gelir gerçekleşmiştir. Maliye Bakanlığınca yayınlanan “Yükseköğretim Kurumları Bütçelerinde Bilimsel Araştırma Projeleri İçin Tefrik Edilen Ödeneklerin Özel Hesaba Aktarılarak Kullanımına İlişkin Usul ve Esaslar” gereğince gerçekleşen gelirin 6.410.375,58 TL’lik kısmı giderleştirilerek Proje Özel Hesaplarına aktarılmıştır. Giderleştirilmeyen 1.511.078,80 TL tutarındaki kısım net finansman artığı olarak ertesi yıla devretmiştir. Önceki yıllardan devreden likit tutarlar dahil olmak üzere proje özel hesabında biriken tutarın 11.646.586,98 kısmı kullanılmış olup, söz konusu tutarın 7.335.044,29 TL’si BAP harcamalarına, 4.311.532,69 TL’si Kalkınma Bakanlığı projesi harcamalarına ilişkindir.

2013 yılı içinde TÜBİTAK tarafından finanse edilen 32 adet projenin harcamaları giderleştirilmiş, proje harcamalarının (say2000)’inin yanı sıra TÜBİTAK’ın Transfer Takip Sistemine elektronik veri girişi yapılmıştır. Yıl sonu itibarıyla 6 adet proje kapatılarak, hesapları TÜBİTAK’a devredilmiştir. Yıl sonu bütçe büyüklüğü 1.377.420.82TL’dir.

Avrupa Birliği tarafından finanse edilen 6 adet projenin harcamaları gerçekleştirilmiştir. Yıl sonu bütçe büyüklüğü 97.388,69 Euro’dur.

Yükseköğretim Kurumu tarafından finanse edilen 1 adet Farabi projesinin harcamaları gerçekleştirilmiştir. Yıl sonu itibarıyla bütçe büyüklüğü 164.809,04 TL’dir.

Bilim Sanayi ve Teknoloji Bakanlığı tarafından finanse edilen 3 adet projenin harcamaları gerçekleştirilmiştir. Yıl sonu itibarıyla bütçe büyüklüğü 382.217,95 TL’dir.

Orta Karadeniz Kalkınma Ajansı tarafından finanse edilen projenin harcamaları gerçekleşmiştir.

Aile ve Sosyal Politika Bakanlığı tarafından EDES Projesi kapsamında finanse edilen 2 adet projenin harcamaları gerçekleşmiştir. Yıl Sonu itibarıyla bütçe büyüklüğü 31.754,77TL'dir.

2013 yılında Üniversite-Sanayi Projelerini geliştirmek için;

- Üniversitemiz Yönetim Kurulu tarafından; 1903 kodlu Üniversite-Sanayi ile İşbirliği Araştırmalarını Destekleme Programı projelerinin bütçe oranlarının %75 Ondokuz Mayıs Üniversitesi, %25'nin de Sanayi tarafından desteklenmesi ve bu projelere öncelik tanınacağı kararı alınmıştır.

- Orta Karadeniz Üniversiteleri Platformunda (OKÜP) yer alan 8 Üniversite (Ondokuz Mayıs Üniversitesi, Amasya Üniversitesi, Giresun Üniversitesi, Sinop Üniversitesi, Ordu Üniversitesi, Çorum Hitit Üniversitesi, Gaziosmanpaşa Üniversitesi ve Canik Başarı Üniversitesi) katkısıyla oluşturulan projelerde %60 Ondokuz Mayıs Üniversitesi, %40 diğer üniversitelerin katkısı uygun görülmüş ve bu projelere öncelik tanınacağı kararı alınmıştır.

- Üniversite-Sanayi İş Birliği çalışmalarında Proje Pazarı kapsamında 2013 İnovasyon Türkiye; Yenilikçi Teknolojiler ve Buluşlar Fuarına katılım sağlanmıştır. Bu kapsamda TÜBİTAK' tan 15.000 TL'lik proje pazarı katkısı alınmıştır. Yılda bir kez proje pazarı yapmak, Proje Yönetim Ofisi Dış Kaynaklı Proje Biriminin hedefleri içerisine alınmıştır.

- Teknoloji Transfer Ofisi çalışmaları kapsamında; ÜSİGEM ve Proje Ofisi ortak çalışmalar yürütmüşlerdir. 2014 yılında da bu çalışmalar artarak devam edecektir.

Ayrıca; öğretim üyelerini proje yazma konusunda teşvik etme çalışmalarında bulunulmuştur. Proje yazma aşamasında öğretim üyelerimize birebir destek verilmiştir. Proje yazımı ve yönetimiyle ilgili ulusal ve uluslararası kuruluşlar ile işbirliği yaparak, ortak çalışmaları özendirmek, organize etmek, bilimsel toplantılar düzenlemek amacı ile TÜBİTAK ile işbirliği içerisinde HORIZON 2020 Bilgilendirme ve Eğitim toplantısı, AR-DEP-BİDEP bilgilendirme ve eğitim toplantısı düzenlenmiştir. Kamu ve özel kuruluşlara danışmanlık hizmeti verme kapsamında Samsun'daki kurumlar adına sunulan 15 adet projeye ortak olunmuş, projelerin içeriğine destek verilmiş, uygulama aşamasında projelerin takipleri yapılmıştır.

Proje Yönetim Ofisi Dış Kaynaklı Proje Birimi olarak Dış Kaynaklı Proje Birimi Otomasyon Yönetim Sistemi oluşturulmuştur. Böylelikle TÜBİTAK, AB, ilgili Bakanlık, SANTEZ, Vakıf Projeleri başlıklarından Üniversitemiz kayıtları, otomasyon sisteminde takip edilebilecektir.

Üniversitemizin Ar-Ge politikasının genel değerlendirilmesi ve gelecek dönemlere ilişkin temel hedef ve beklentilerimiz de aşağıda belirtilmiştir.

- Bilimsel Araştırma Projeleri kapsamında desteklenen projelerin gerek ticaret ve sanayiye dönüştürülmesi ve erekse yayına dönüştürülmesi açısından, ülke ve bölge önceliklerine ağırlık verilerek daha seçici davranılacaktır. Bu sayede bilimsel yayın sayısı arttırılacak ve sanayi ile ilişkiler geliştirilmiş olacaktır.

- BAP ve Dış Kaynak ile tamamlanan nitelikli projeleri TEKMER ve TEKNOPARK'la buluşturmak, Üniversite Sanayi işbirliğine katkı sağlamak,

- Dış Kaynaklı projelerle ilgili öğrencilere girişimcilik eğitimi vererek farkındalık oluşturmak,

- Üniversitemizde Ar-Ge çalışmalarını desteklemek, üniversite-sanayi işbirliğini geliştirmek adına bölgesel ve ulusal düzeyde proje pazarları düzenlemek.

Tablo 93: Üniversite Destekli Projeler (BAP)

Proje Kodu	Üniversite Destekli Projeler (BAP)									
	Teklif Edilen					Kabul Edilen				
	Proje Sayısı	Proje Ödeneği (TL)	Ortalama Hakemlik Süresi	Proje Sayısı	Proje Ödeneği (TL)	Proje Alan Sayısı (Yürütücü Haric)	Görev Araştırmacı (Yürütücü)	Projelede Görev Alan Yürütücü Sayısı	Projelede Görev Alan Yürütücü Sayısı	Projelede Görev Alan Yürütücü Sayısı
1901	126	3.520.287,50 TL	15	77	1.274.830,55 TL	230	77			
1902	3	139.311,00 TL	15	2	52.816,00 TL	2	2			
1903	0	0,00 TL	0	0	0,00 TL	0	0			
1904	138	1.277.194,71 TL	15	131	967.496,04 TL	131	131			131
1905	10	173.685,40 TL	15	10	173.685,40 TL		10			
1906	30	5.045.120,25 TL	15	19	2.603.055,00 TL	55	19			
1907	11	2.382.823,64 TL	15	8	1.107.950,00 TL	11	8			
TOPLAM	318	12.538.422,50 TL	15	247	6.179.832,99 TL	429	247	429	247	131

Kaynak: Proje Yönetim Ofisi

Tablo 94: 2013 Yılında Tamamlanan Bilimsel Araştırma Projelerinden Üretilen Yayın Tablosu

Fakülteler	Tip	Dış	Fen	Ziraat	Mühendislik	Veteriner	Eğitim	İlahiyat	Yaşar Doğu S.B	Toplam
Makale	6		8	6		2				22
Bildiri	9		17	4	6	2	1			39
Tez	29	11	24	15	10	2	5	2	2	100
Ödül	1									1
Patent										
Poster				1	1	2				4
Kitap								1		1
Toplam	45	11	49	26	17	8	6	3	2	167

Kaynak: Proje Yönetim Ofisi

Tablo 95: 2013 Yılı AGED Desteklerine İlişkin Değerlendirme Tablosu

2013 YILI AGED DESTEKLERİNE İLİŞKİN DEĞERLENDİRME TABLOSU									
Proje Kodu	1921 (Kongre Destek)		1922 (Bilimsel Ziyaret)		1923 (Bilimsel Etkinlik)		1927 (Donanım desteği)		Destek Miktarı
	Kabul Edilen	Destek Miktarı	Kabul Edilen	Destek Miktarı	Kabul Edilen	Destek Miktarı	Kabul Edilen	Destek Miktarı	
Tüm Birimler	101	212.657,00 TL	13	52.073,00 TL	22	200.113,00 TL	11	9	
GENEL TOPLAM	101	212.657,00 TL	13	52.073,00 TL	22	200.113,00 TL	11	9	

Kaynak: Proje Yönetim Ofisi

Tablo 96: TÜBİTAK Destekli Projeler

Sıra No	Programın Ötöritesi	Programın Tarihi	Projenin Koordinatörü	Projenin Başlığı	Projenin Bütçesi	Projenin Sonucu
1	TÜBİTAK	01.01.2013	Prof. Dr. HÜSNÜ DEMİRSOY	Meyve Ağaçlarının Terbiye ve Fertigasyonunda Yenilikçi Toprak ve Bitki İzleme Teknolojileri Üzerine Bilgi Paylaşımı	14.460,00 TL	Devam ediyor
2	TÜBİTAK	01.10.2013	Doç. Dr. MEHMET ALİ ŞEVİK	Samsun İli Lahana Üretim Alanlarında Görülen Virüs Hastalıklarının Belirlenmesi	29.320,00 TL	Devam ediyor
3	TÜBİTAK	01.04.2013	Prof. Dr. İBRAHİM AYDIN	Bazı İslah İşlemlerinin Doğal Merada Verim, Botanik Kompozisyon Ve Yemin Mineral Dengesinden Kaynaklanan Potansiyel Hastalık Risklerine Etkileri	157.110,00 TL	Devam ediyor
4	TÜBİTAK	11.04.2013	Doç. Dr. NİLÜFER ÖZKAN	MandibularDefektlerde VEGF ve BMP-2 Salımı Gerçekleşiren Biyobozunur Doku İskelelerinin Kullanılması	217.550,00 TL	Devam ediyor
5	TÜBİTAK	01.05.2013	Doç. Dr. ALP ERDİN KOYUTÜRK	Zihinsel Engelli -Down Sendromlu- Koopere Olmayan Sağlıklı Bireylerde Dış Tedavileri Sırasında Uygulanan Genel Anestezinin Kan Katakolamin, Serotonin, Karaciğer Enzim Düzeyleri ve Lipit Peroksidasyonu ile İlişki Düzeyleri	161.500,00 TL	Devam ediyor
6	TÜBİTAK	01.04.2013	Doç. Dr. İBRAHİM SÖNMEZ	Eumetsat Sabit Yörüngeli Uydulardan Elde Edilen Orman Yangın Ürününün Bölgesel Eşik Değerleri ile Türkiye Coğrafyası İçin İyileştirilmesi	101.502,00 TL	Devam ediyor
7	TÜBİTAK	09.09.2013	Dr. BERKER FİÇİCİLER	PemYakit Pillerinde Su Ve Isı Yönetiminin İyileştirilmesi İçin HidrofobikNanoparçacıklar İle Yüksek Performanslı Ve DayanıklıYakit Pili Bileşenlerinin Geliştirilmesi	473.356,00 TL	Devam ediyor

Sıra No	Programın Otoritesi	Programın Tarihi	Projenin Koordinatörü	Projenin Başlığı	Projenin Bütçesi	Projenin Sonucu
8	TÜBİTAK	05.06.2013	Yrd. Doç. Dr. HASAN MURAT AKSOY	Entomopatojen Floresan Pseudomonadların Moleküler Karakterizasyonu	29.000,00 TL	Devam ediyor
9	TÜBİTAK	05.09.2013	Prof. Dr. HÜSNÜ DEMİRSOY	Türkiye'de Kirazlarda Yeni Terbiye Sistemlerinin Uygulanabilirliği	173.400,00 TL	Devam ediyor
10	TÜBİTAK	30.10.2013	Prof. Dr. İSMET BOZ	Doğu Karadeniz Bölgesi İç Sahil Şeridinde Çayır Otundan Silaj Yapımının Benimsenmesi Ve Yayılması	171.650,00 TL	Devam ediyor
11	TÜBİTAK	20.09.2013	Prof. Dr. AHMET HILMI ÇON	Uşak Tarhanası Hamurunun Fermentasyonunda Aroma Oluşumu ve Mikro-biyota Arasındaki İlişkinin Belirlenmesi	231.650,00 TL	Devam ediyor
12	TÜBİTAK	01.10.2013	Prof. Dr. HÜSREV MENNAN	Lolium spp., Anthemisarvensis L. ve Matricaria chamomilla L.'nin Buğday Ekim Alanlarındaki Herbisitlere Dayanıklılık Durumlarının PCR Bazlı Tespiti ve Hedef Enzim Bölgelerinde Mutasyon Noktalarının Saptanması	261.650,00 TL	Devam ediyor
13	TÜBİTAK	01.10.2013	Prof. Dr. VEDAT CEYHAN	Türkiye Arıcılığının Ekonomik Yapısı ve Etkinlik Analizi	188.785,00 TL	Devam ediyor
14	TÜBİTAK	09.10.2013	Yrd. Doç. Dr. ÖZLEM BÜYÜKTANIR	Kalitatif Hızlı Enzimatik immüno-Filtrasyon Testlerinin (Erifa) Kantitatif Ölçüm Yapabilecek Modellere Dönüştürülmesini Sağlayacak Mobil Tam Sistemi Geliştirilmesi	131.800,00 TL	Devam ediyor
15	TÜBİTAK	06.05.2013	Yrd. Doç. Dr. AN-DAÇ AKDEMİR	Dış Ortam Ozon (O3) Konsantrasyonunun Ölçümü İçin Karbon Nanotüp (Cnt) ile Modifiye Edilmiş Pasif Örnekleyci Geliştirilmesi	29.715,00 TL	Devam ediyor
16	TÜBİTAK	05.09.2013	Prof. Dr. Hakan LEBLEBİCİOĞLU	Ondokuz Mayıs Üniversitesi Proje Pazarı Projesi	15.000,00 TL	Devam ediyor
2013 Yılı İçerisinde Başlayan Projelerin Bütçe Toplamı					2.387.448,00 TL	

Kaynak: Proje Yönetim Ofisi

Not: Tabloda sadece 2013 yılı içerisinde başlayan projeler yer almaktadır.

Tablo 97: Avrupa Birliği (AB) Destekli Projeler

AVRUPA BİRLİĞİ (AB) DESTEKLİ PROJELER									
Sıra No	Programın Otoritesi	Programın Tarihi	Projenin Koordinatörü	Projenin Başlığı	Projenin Bütçesi	Toplam Bütçe Miktarı	Üniversite tarafından Karşılanan Bütçe Miktarı	Projenin Sonucu	Dış Kayna. Proje Birimi. Katkısı
1	Merkezi Finans ve İhale Birimi	2013-2014	Doç. Dr. Ahmet MUTLU	The Project On Development University Students' Consciousness Of Democracy And Human Rights	99.883,00 €	9.988,30 €		Devam Ediyor	Dış Kaynaklı P. B.
2	Sustainable Long-Term Weed Control Strategies With Glyphosate Prog.	2013-2016	Prof. Dr. Hüseyin MENNAN	Birleşmiş Milletler	30.200,00 €	0		Proje devam ediyor	Teknik Destek

Kaynak: Proje Yönetim Ofisi

Not: Tabloda sadece 2013 yılı içerisinde başlayan projeler yer almaktadır.

Tablo 98: Engelli Destek Programı

Engelli Destek Programı (EDES - 2013)									
Sıra No	Programın Otoritesi	Programın Tarihi	Projenin Koordinatörü	Projenin Başlığı	Projenin Bütçesi	Projenin Sonucu	Dış Kayna. Proje Birimi. Katkısı		
1	Aile ve Sosyal Politikalar Bakanlığı	22.02.2013	Arş. Gör. Mehmet Yağan AŞÇI	Diyabetli Çocuklar Okulda Projesi (DİÇOP)	117.086,00 TL	Proje devam ediyor	Dış Kaynaklı Proje Birimi		
2	Aile ve Sosyal Politikalar Bakanlığı	22.02.2013	Yrd. Doç. Dr. Murat GÖKALP	Kendimi Keşfediyor Mesleğimi Seçiyorum	97.470,00 TL	Proje devam ediyor	Dış Kaynaklı Proje Birimi		

Tablo 99: SANTEZ Projeleri

SANTEZ Projeleri							
Sıra No	Programın Otomatikliği	Programın Tarihi	Projenin Koordinatörü	Projenin Başlığı	Projenin Bütçesi	Projenin Sonucu	Dış Kayna. Proje Birimi. Katkısı
1	Kitam Makine Madencilik İnşaat İthalat, İhracat Limited Şirketi	2013-2014	Prof. Dr. Aydın DURMUŞ	Rota Darbeli hidrolik kayaç delme makinası tasarımı	824.826,00 TL	Proje Devam Ediyor	Teknik Destek
2	Bilim, Sanayi ve Teknoloji Bakanlığı, GENÇ TÜRK TARIM SANAYİ TİCARET LTD. ŞTİ.	2013-2014	Doç. Dr. Talip KAHYAĞLU	Fındık Bal Esaslı Yeni Ürünün Raf Ömrünün Geliştirilmesi	135.000,00 TL	Proje Devam Ediyor	Teknik Destek

Kaynak: Proje Yönetim Ofisi

Not: Tabloda sadece 2013 yılı içerisinde başlayan projeler yer almaktadır.

Tablo 100: AGED Ödülleri

AGED Ödülleri	
Teknolojik Ödüller	Parasal Ödüller
Masaüstü Bilgisayar	Başvuru Yok
Dizüstü Bilgisayar	16.750,00 TL
Tablet Bilgisayar	3.750,00 TL
Cep Bilgisayar	4 başvuru (4 kabul)
Yazıcı	2 başvuru (2 red)
Tarayıcı	6 başvuru (4 kabul)
Toplam Teknolojik Ödül Sayısı	8
	Öğretim Üyelerine Verilen Toplam Teşvik Miktarı (TL)
	226.634,92 TL

Kaynak: Proje Yönetim Ofisi

2- Performans Sonuçları Tablosu ve Sonuçlarının Değerlendirilmesi

Performans Hedefi İzleme ve Değerlendirme (PHİD) Formu - 1									
Yıl/Dönem		2013							
Performans Hedefi		Öğretim Elemanlarının Bilimsel Çalışma ve Organizasyonlara Katılımlarını Sağlamak.							
Sıra	Performans Göstergeleri	Hedeflenen Gösterge Düzeyi	Yıllonun Gerçekleşme Tahmini	Gerçekleşme				Gerçekleşme Durumu	
				I. Üç Aylık	II. Üç Aylık	III. Üç Aylık	IV. Üç Aylık		Kümülatif
1	Yurtiçi bilimsel çalışmalarda ve organizasyonlarda görev alan öğretim elemanı sayısı.	1.750 Kişi	1.843 Kişi	461	583	281	518	1.843 Kişi	105%
2	Yurtdışı bilimsel çalışmalarda ve organizasyonlarda görev alan öğretim elemanı sayısı.	490 Kişi	440 Kişi	69	139	142	90	440 Kişi	90%
3	Kurum tarafından düzenlenen ulusal ve uluslararası bilimsel konferans, seminer, panel v.b faaliyetlere katılan öğretim elemanı sayısı	2.150 Kişi	1.046 Kişi	247	617	65	117	1.046 Kişi	49%
4	Toplam öğretim elemanı sayısı	2.135 Kişi	2.158 Kişi	-	-	-	(Toplam) 2158	2.158 Kişi	101%
Değerlendirme		<p>Üniversitemiz öğretim elemanlarının; sürekli ve üst düzeyde gelişmesinin sağlanması, eğitim öğretim daha kaliteli ve çağdaş düzeye erişmesi amacıyla yurt içinde ve yurtdışında birçok çalışma ve organizasyona katılımları sağlanmıştır. Ayrıca; sürekli artan seçkin öğretim elemanlarımızla, kurumumuz tarafından en başta üniversitemiz öğrencilerine, personeline ve bölgemiz insanlarına bilimsel katkı sağlayacak çok sayıda konferans, seminer v.b faaliyetler düzenlenmiştir.</p>							

Performans Hedefi İzleme ve Değerlendirme (PHİD) Formu - 2

Sıra	Performans Göstergeleri	Hedeflenen Gösterge Düzeyi	Yıllonun Gerçekleşme Tahmini	Gerçekleşme					Gerçekleşme Durumu
				I. Üç Aylık	II. Üç Aylık	III. Üç Aylık	IV. Üç Aylık	Kümülatif	
1	Ulusal değişim programı (FARABİ) kapsamında anlaşma yapılan üniversite sayısı.	10 Adet	- Adet	-	-	-	-	- Adet	-
2	Ulusal değişim programı (FARABİ) ile giden öğrenci sayısı.	150 Kişi	103 Kişi	-	103	-	-	103 Kişi	69%
3	Uluslararası değişim programları (ERASMUS) kapsamında yapılan anlaşma sayısı.	60 Adet	- Adet	-	-	-	-	- Adet	-
4	Uluslararası değişim programları (ERASMUS) ile giden öğrenci sayısı.	162 Kişi	145 Kişi	5	7	104	29	145 Kişi	90%
5	Uluslararası değişim programları (ERASMUS) ile ders verme hareketliliği kapsamında giden öğretim elemanı sayısı.	45 Kişi	53 Kişi	7	24	22	-	53 Kişi	118%
6	Uluslararası değişim programları (ERASMUS) ile eğitim alma hareketliliği kapsamında giden personel sayısı.	15 Kişi	21 Kişi	3	8	10	-	21 Kişi	140%
7	Uluslararası değişim programları (ERASMUS) ile gelen öğrenci sayısı.	25 Kişi	33 Kişi	7	1	25	-	33 Kişi	132%

Değerlendirme

Farabi Değişim Programı, üniversite ve yüksek teknoloji enstitüleri bünyesinde ön lisans, lisans, yüksek lisans ve doktora düzeyinde eğitim-öğretim yapan yükseköğretim kurumları arasında öğrenci ve öğretim üyesi değişim programıdır. Program öğrenci veya öğretim üyelerinin bir veya iki yarıyı süresince kendi kurumlarının dışında bir yükseköğretim kurumunda eğitim ve öğretim faaliyetlerine devam etmelerini amaçlamaktadır. Ulusal değişim programı (FARABİ) kapsamında 2013 yıl sonu itibarıyla toplam 74 üniversite ile anlaşmamız bulunmaktadır, bu anlaşmalardan 39 tanesi yıl içinde yenilenmiştir.

Ayrıca Avrupa Birliği Hayatboyu Öğrenme Programı'nın (LLP) Avrupa Yüksek Öğretim Alanı'nda işbirliğini hedefleyen bir alt program olan ERASMUS programı kapsamında ise 2013 yıl sonu itibarıyla toplamda 145 adet anlaşma bulunmaktadır. 2014 yılı itibarıyla ERASMUS + (PLUS) programının uygulanacağı için 2013 yılında yeni Erasmus anlaşması yapılmamış olup, yalnızca var olan anlaşmalar gerekliliği ölçüsünde 2013 yılı için uzatılmıştır. Bu bağlamda 2013 yılı içinde yapılan yeni anlaşmalar ERASMUS + dahilinde olup, devam eden yıllarda izlenecek performans göstergeleri bu kapsamda değerlendirilecektir.

PG4 Erasmus Programı kapsamında öğrenim ve staj hareketliliğinden faydalanan öğrenci sayısının toplamı baz alınmıştır.

Performans Hedefi İzleme ve Değerlendirme (PHİD) Formu - 3								
Yıl/Dönem		2013						
Performans Hedefi		2013 Yılında Uluslararası Öğrenci Sayısını Arttırmak.						
Sıra	Performans Göstergeleri	Hedeflenen Gösterge Düzeyi	Yılsonu Gerçekleşme Tahmini	Gerçekleşme			Gerçekleşme Durumu	
				I. Üç Aylık	II. Üç Aylık	III. Üç Aylık		IV. Üç Aylık
1	Uluslararası öğrenci sayısı.	1.400 Kişi	1.396 Kişi	-	1.396	-	1.396 Kişi	100%
Değerlendirme		<p>Üniversitemiz tarafından; ulusal ve uluslararası alanlarda yapılan tanıtımlar, anlaşmalar ve farkındalık düzeyinin artırılması sayesinde üniversitemizin 80 ayrı ülkeden gelen uluslararası öğrencilerce tercih edilirdiği sağlanmıştır.</p> <p>Üniversitemizde 2013 yıl sonu itibarıyla eğitim gören 1396 uluslararası öğrenciden; lisans ve ön lisans programları, I.Öğretim'de 352 kız, 815 erkek , II.Öğretim'de 32 kız 83 erkek, yüksek lisans ve doktora programlarında ise 25 kız 89 erkek bulunmaktadır.</p> <p>Bu bağlamda 2012 yılında Üniversitemize 64 ayrı ülkeden uluslararası öğrenci sayımız 1080 iken 2013 yılında bu rakamlar 80 ayrı ülke ve 1396 öğrenciye ulaşmıştır.</p>						

Performans Hedefi İzleme ve Değerlendirme (PHİD) Formu - 4

Yıl/Dönem	2013
Performans Hedefi	Üniversitemiz eğitim-öğretim ve hizmet alanlarının daha modern ve işlevsel hale getirilmesi.

Sıra	Performans Göstergeleri	Hedeflenen Gösterge Düzeyi	Yıllık Gerçekleşme Tahmini	Gerçekleşme				Gerçekleşme Durumu	
				I. Üç Aylık	II. Üç Aylık	III. Üç Aylık	IV. Üç Aylık		Kümülatif
1	Onarım yapılacak bina sayısı.	12 Adet	12 Adet	-	-	-	12	12 Adet	100%
2	Yol ve otopark alanı.	10.000 M ²	12.500 M ²	-	-	-	12.500	12.500 M ²	125%
3	Bakımı yapılan ve yenilenen enerji nakil hatlarının uzunluğu.	5.000 Metre	13.000 Metre	-	-	-	13.000	13.000 Metre	260%
4	Çevre düzenlenmesi yapılacak alan.	8.000 M ²	24.187 M ²	-	-	-	24.187	24.187 M ²	302%
5	Onarımı yapılacak servis sayısı.	-	6 Adet	-	-	-	6	6 Adet	100%

Üniversitemiz yatırım programında yer alan bakım onarım projeleri kapsamında; eğitim birimlerimizin çevresel ve fiziki bakımları ile onarımları (çatı, dış cephe vb.) yapılmış olup, toplamda 12 bina onarımı yapılmıştır.

Politiklik açık otopark (6.500 m²) ve katlı otopark (Helipark - 6.000 m²) yapım işleri yıl içerisinde tamamlanıp, toplamda 12.500 m²'lik otopark alanı hizmete açılmıştır.

Ayrıca projeleri kapsamında; Üniversitemizde bulunan enerji nakil hatlarının 13.000 m²'lik kısmı yenilenmiştir.

Ayrıca Üniversitemiz açık-kapalı spor sahaları, Öğrenci Yaşam Merkezi, Kavak Meslek Yüksekokulu, Bafra Turizm Fakültesi ve Gelişimsel Eğitim Uygulama ve Araştırma Merkezine ait 24.187 m² alanda çevre düzenlemeleri yapılmıştır.

Sağlık Uygulama ve Araştırma Merkezi (Hastane)'nin A5 Blok 2,3 ve 4.katlarında yer alan 3 adet, yoğun bakımda 1 adet, yeni doğan ünitesinde 1 adet ve çocuk yoğun bakımında 1 adet servisin onarımları yapılarak, toplamda 6 adet servis onarılmıştır.

Performans Hedefi İzleme ve Değerlendirme (PHİD) Formu - 5

Yıl/Dönem	2013
Performans Hedefi	Öğrenci Başına Düşen Toplam Kapalı Alanın Arttırılması.

Sıra	Performans Göstergeleri	Hedeflenen Gösterge Düzeyi	Yılsonu Gerçekleşme Tahmini	Gerçekleşme				Gerçekleşme Durumu	
				I. Üç Aylık	II. Üç Aylık	III. Üç Aylık	IV. Üç Aylık		Kümülatif
1	Yapılmakta olan kapalı alan.	71.600 M ²	120.798 M ²	-	-	-	120.798	120.798 M ²	169%
2	Yapılmakta olan kapalı alanın fiziki gerçekleşmesi.	51%	52%	-	-	-	52%	52%	102%
3	Toplam öğrenci sayısı.	43.023 Kişi	46.041 Kişi	-	-	-	46.041	46.041 Kişi	107%
4	Mevcut kapalı alan.	522.005 M ²	607.950 M ²	-	-	-	607.950	607.950 M ²	116%

Değerlendirme

Üniversitemizin talebi üzerine Kalkınma Bakanlığı tarafından 2013 Yılı Yatırım Programında yer alan; 2007H033090 proje nolu "Derslikler ve Merkezi Birimler" projesinde Temmuz ayı içerisinde ve 1991H051180 proje nolu "Açık ve Kapalı Spor Tesisleri" projesinde Mayıs ayı içerisinde revize yapılmıştır.

Yapılan revizeler sonucunda;

Derslikler ve Merkezi Birimler projesi karakteristiğinde; Havacılık ve Uzay Bilimleri Fakültesi (14.000 m²), Dış Hekimliği Fakültesi (21.000 m²), Terme Meslek Yüksekokulu (5800 m²), Kavak Meslek Yüksekokulu (4.800 m²), Enstitüler ve Uzaktan Eğitim ve Araştırma Merkezi (5.500 m²), Öğrenci Yaşam Merkezi (12.000 m²), Havza Fizik Tedavi Rehabilitasyon Uygulama Merkezi (15.000 m²), Uluslararası Yaratıcı Yazarlık Merkezi (1.000 m²)

Açık ve Kapalı Spor Tesisleri projesi karakteristiğinde ise bakım onarım ve Ladik Kış Sporları Merkezi (1458 m²),

yer almakta olup, Araştırma projeleri, 2012 yılından süre uzatımı ile devreden ve hibe kapsamında yapılan kapalı alanlara birlikte toplam 120.798 m² devam eden kapalı alan yatırımı bulunmaktadır.

Üniversitemiz 2013 içerisinde yapımı devam eden 120.798 m² kapalı alanın, 63.230 m²'si tamamlanmış olup, bu alanda %52'lik fiziki gerçekleşme ile hedeflenenin üzerinde bir gerçekleşme olmuştur.

Performans Hedefi İzleme ve Değerlendirme (PHİD) Formu - 6

Yıl/Dönem	2013
Performans Hedefi	Eğitim-Öğretim ve Uygulama Alanlarının Teknolojik Donanımlarını İyileştirmek.

Sıra	Performans Göstergeleri	Hedeflenen Gösterge Düzeyi	Yılsunu Gerçekleşme Tahmini	Gerçekleşme				Gerçekleşme Durumu	
				I. Üç Aylık	II. Üç Aylık	III. Üç Aylık	IV. Üç Aylık		Kümülatif
1	İyileştirilmesi yapılan derslik sayısı.	100 Adet	67 Adet	-	20	40	7	67 Adet	67%
2	İyileştirilmesi yapılan laboratuvar sayısı.	24 Adet	13 Adet	-	5	7	1	13 Adet	54%
3	İyileştirilmesi yapılan ameliyathane sayısı.	5 Adet	9 Adet	-	4	5	-	9 Adet	180%
4	İyileştirilmesi yapılan klinik sayısı.	1 Adet	6 Adet	1	1	1	3	6 Adet	600%
5	Kütüphanelere alınan basılı yayın ve elektronik yazılımların sayısı.	9,000 Adet	8,388 Adet	1.628	2,586	749	3,425	8,388 Adet	93%
6	Sanallaştırılan sunucu sayısı.	2 Adet	20 Adet	20	-	-	-	20 Adet	1000%
7	Satın alınacak lisans sayısı.	1 Adet	1 Adet	-	-	-	1	1 Adet	100%

Değerlendirme	<p>Üniversitemiz Fakülte, Yüksekokul, Enstitü ve Merkez Müdürlüklerinin dersliklerinde kullanılmak üzere Amfi ve Okul Sırası yenilemeleri yapılarak 67 adet derslik iyileştirilmiştir. Yine Üniversitemiz laboratuvarlarına cihaz ve eğitim demirbaşları alınmaları yapılarak, 13 adeti iyileştirilmiştir.</p> <p>2013 yılı Yatırım programı sağlık sektörü muhelif işler kapsamında üniversitemiz döner sermaye gelirlerinden Sağlık Uygulama ve Araştırma Merkezi(Hastane)'nin ameliyathane ve kliniklerinde kullanılmak üzere gerekli makine ve teçhizat alınmaları yapılarak 9 adet ameliyathane ve 6 adet kliniğin teknolojik alanda eksiklikleri giderilmiştir.</p> <p>Ayrıca; Üniversitemiz idari ve akademik personellerin kullanımı için; lisanslı Microsoft Windows-Office (60 Kullanıcı) yazılımı alınmıştır.</p>
---------------	--

Performans Hedefi İzleme ve Değerlendirme (PHİD) Formu - 7

Yıl/Dönem	2013
Performans Hedefi	OMÜ Destekli Projelerin Sayısının ve Yayına Dönüşme Oranının Artırılması.

Sıra	Performans Göstergeleri	Hedeflenen Gösterge Düzeyi	Yıllık Gerçekleşme Tahmini	Gerçekleşme					Gerçekleşme Durumu
				I. Üç Aylık	II. Üç Aylık	III. Üç Aylık	IV. Üç Aylık	Kümülatif	
1	OMÜ destekli proje sayısı.	305 Adet	247 Adet	-	-	-	247 Adet	247 Adet	88%
2	OMÜ destekli projelerden yayına dönüştürülenlerin sayısı.	260 Adet	167 Adet	-	-	-	167 Adet	167 Adet	70%

Değerlendirme

Üniversitemiz Bilimsel Araştırma Projelerinin (BAP) desteklenmesi kapsamında; 2013 yılında 318 adet proje teklif edilmiş olup, 247'si kabul edilmiştir. Kabul edilen bu projelerden 167 adeti yayına dönmüştür. Söz konusu performans göstergelerine ilişkin olarak; 2012 yılı içerisinde teklif edilen proje sayısı 354 iken 2013 yılında bu sayı 318'e düşmüş olup, teklif sayılarında görülen bu düşüş, desteklenen ve yayına dönmüş projelerin sayılarında da düşüşe neden olmuştur.

Performans Hedefi İzleme ve Değerlendirme (PHİD) Formu - 8

Yıl/Dönem	2013
Performans Hedefi	Dış Destekli Projelerin Başvuru Sayısının Arttırılması.

Sıra	Performans Göstergeleri	Hedeflenen Gösterge Düzeyi	Yıllık Gerçekleşme Tahmini	Gerçekleşme				Gerçekleşme Durumu
				I. Üç Aylık	II. Üç Aylık	III. Üç Aylık	IV. Üç Aylık	
1	Kalkınma Bakanlığı destekli proje sayısı.	-	-	-	-	-	-	-
2	TÜBİTAK destekli proje sayısı.	8 Adet	16 Adet	1	6	4	5	16 Adet
3	AB destekli proje sayısı.	3 Adet	2 Adet	-	-	-	2	2 Adet
4	Diğer dış destekli proje sayısı.	1 Adet	5 Adet	5	-	-	-	6 Adet

Değerlendirme	<p>2013 yılı içerisinde; TÜBİTAK destekli 16 adet proje, Avrupa Birliği (AB) Destekli 2 adet proje, Diğer Dış Destekli 5 adet proje başlanmıştır.</p> <p>Diğer Dış Destekli Projelere ilişkin olarak;</p> <ul style="list-style-type: none">- Engelli Destek Programı'nda yer alan ve Aile ve Sosyal Politikalar Bakanlığı tarafından 2013 yılı içerisinde kabul edilerek desteklenmeye başlanan 2 adet proje bulunmakta olup, projeler devam etmektedir.- SANTEZ kapsamında yer alan ve Bilim, Sanayi ve Teknoloji Bakanlığı tarafından 1 adet, özel şirketler tarafından 1 adet olmak üzere toplam 3 adet proje 2013 yılı içerisinde kabul edilerek desteklenmeye başlanmıştır.
---------------	--

Performans Hedefi İzleme ve Değerlendirme (PHİD) Formu - 9

Yıl/Dönem	2013
Performans Hedefi	Uygulamaya ve ürüne yönelik araştırmaların sayısını artırmak.

Sıra	Performans Göstergeleri	Hedeflenen Gösterge Düzeyi	Yıllonun Gerçekleşme Tahmini	Gerçekleşme				Gerçekleşme Durumu	
				I. Üç Aylık	II. Üç Aylık	III. Üç Aylık	IV. Üç Aylık		Kümülatif
1	TEKMER'e başvuran proje sayısı.	15 Adet	7 Adet	2	4	1	-	7 Adet	47%
2	TEKMER'de faaliyet gösteren şirket sayısı.	20 Adet	4 Adet	-	2	1	1	4 Adet	20%

Değerlendirme	Üniversitemiz tarafından 2012 yılı içerisinde TEKMER'e 14 adet proje başvurusunda bulunmuş olup, 8 adet proje kabul edilmiştir. 2013 yılında da 7 adet başvuru yapılmış olup, 4 adet proje kabul edilmiştir.
---------------	--



EK:5 Performans Göstergesi Sonuçları (PGS) Formu					
Sıra No:		Açıklama	Hedeflenen Gösterge Düzeyi	Yılsonu Gerçekleşme Düzeyi	Gerçekleşme Durumu
Performans Hedefi	Performans Göstergesi				
PH1		Öğretim Elemanlarının Bilimsel Çalışma ve Organizasyonlara Katılımlarını Sağlamak.			
	PG1	Yurtdışı bilimsel çalışmalarda ve organizasyonlarda görev alan öğretim elemanı sayısı.	1.750 Kişi	1.843 Kişi	105%
	PG2	Yurtdışı bilimsel çalışmalarda ve organizasyonlarda görev alan öğretim elemanı sayısı.	490 Kişi	440 Kişi	90%
	PG3	Kurum tarafından düzenlenen ulusal ve uluslararası bilimsel konferans, seminer, panel v.b faaliyetlere katılan öğretim elemanı sayısı	2.150 Kişi	1.046 Kişi	49%
	PG4	Toplam öğretim elemanı sayısı	2.135 Kişi	2.158 Kişi	101%
PH2		Ulusal ve Uluslararası Değişim Programlarına Katılımın Artırılması.			
	PG1	Ulusal değişim programı (FARABI) kapsamında anlaşma yapılan üniversite sayısı.	10 Adet	- Adet	-
	PG2	Ulusal değişim programı (FARABI) ile giden öğrenci sayısı.	150 Kişi	103 Kişi	69%
	PG3	Uluslararası değişim programları (ERASMUS) kapsamında yapılan anlaşma sayısı.	60 Adet	- Adet	-
	PG4	Uluslararası değişim programları (ERASMUS) ile giden öğrenci sayısı.	162 Kişi	145 Kişi	90%
	PG5	Uluslararası değişim programları (ERASMUS) ile ders verme hareketliliği kapsamında giden öğretim elemanı sayısı.	45 Kişi	53 Kişi	118%
	PG6	Uluslararası değişim programları (ERASMUS) ile eğitim alma hareketliliği kapsamında giden personel sayısı.	15 Kişi	21 Kişi	140%
	PG7	Uluslararası değişim programları (ERASMUS) ile gelen öğrenci sayısı.	25 Kişi	33 Kişi	132%
PH3		2012 Yılında Yabancı Öğrenci Sayısını Arttırmak.			
	PG1	Uluslararası öğrenci sayısı.	1.400 Kişi	1.396 Kişi	100%
PH4		Üniversitemiz eğitim öğretim ve hizmet alanlarının daha modern ve işlevsel hale getirilmesi.			
	PG1	Onarım yapılacak bina sayısı.	12 Adet	12 Adet	100%
	PG2	Yol ve otopark alanı.	10.000 M ²	12.500 M ²	125%
	PG3	Bakımı yapılan ve yenilenen enerji nakil hatlarının uzunluğu.	5.000 Metre	13.000 Metre	260%
	PG4	Çevre düzenlemesi yapılacak alan.	8.000 M ²	24.187 M ²	302%
	PG5	Onarımı yapılacak servis sayısı.	-	6 Adet	100%
PH5		Öğrenci Başına Düşen Toplam Kapalı Alanın Artırılması.			
	PG1	Yapılmakta olan kapalı alan.	71.600 M ²	120.798 M ²	169%
	PG2	Yapılmakta olan kapalı alanın fiziki gerçekleşmesi.	51%	52%	102%
	PG3	Toplam öğrenci sayısı.	43.023 Kişi	46.041 Kişi	107%
	PG4	Mevcut kapalı alan.	522.005 M ²	607.950 M ²	116%
PH6		Eğitim-Öğretim ve Uygulama Alanlarının Teknolojik Donanımlarını İyileştirmek.			
	PG1	İyileştirmesi yapılan derslik sayısı.	100 Adet	67 Adet	67%
	PG2	İyileştirmesi yapılan laboratuvar sayısı.	24 Adet	13 Adet	54%
	PG3	İyileştirmesi yapılan ameliyathane sayısı.	5 Adet	9 Adet	180%
	PG4	İyileştirmesi yapılan klinik sayısı.	1 Adet	6 Adet	600%
	PG5	Kütüphanelere alınan basılı yayın ve elektronik yazılımların sayısı.	9.000 Adet	8.388 Adet	93%
	PG6	Sanallaştırılan sunucu sayısı.	2 Adet	20 Adet	1000%
	PG7	Satın alınacak lisans sayısı.	1 Adet	1 Adet	100%
PH7		OMÜ Destekli Projelerin Sayısının ve Yayına Dönüşme Oranının Artırılması.			
	PG1	OMÜ destekli proje sayısı.	305 Adet	247 Adet	88%
	PG2	OMÜ destekli projelerden yayına dönüştürülenlerin sayısı.	260 Adet	167 Adet	70%
PH8		Dış Destekli Projelerin Başvuru Sayısının Artırılması.			
	PG1	Kalkınma Bakanlığı destekli proje sayısı.	-	-	-
	PG2	TÜBİTAK destekli proje sayısı.	8 Adet	16 Adet	200%
	PG3	AB destekli proje sayısı.	3 Adet	2 Adet	67%
	PG4	Diğer dış destekli proje sayısı.	1 Adet	5 Adet	500%
PH9		Uygulamaya ve ürüne yönelik araştırmaların sayısını arttırmak.			
	PG1	TEKMER'e başvuran proje sayısı.	30 Adet	7 Adet	47%
	PG2	TEKMER'de faaliyet gösteren şirket sayısı.	25 Adet	4 Adet	20%

3-Performans Bilgi Sisteminin Değerlendirilmesi:

Performans Bilgi Sistemi; bütçe yönetim enformasyon sistemi üzerinde bulunan performans bütçe modülünde yer alan alt sekmelerde izlenmekte ancak birimler bazında veri girişi yapılamadığı için konsolide sıkıntılar yaşanmıştır. Bu sebeple Üniversitemizde hazırlanan “Performans-İzleme” programına birimlerimizce giriş yapılarak konsolide gerçekleştirilmiştir.



Ondokuz Mayıs Üniversitesi Performans Programı İzleme ve Değerlendirme

[Veri Giriş](#) [Raporlar](#) [Çıkış](#)

Yıl	2013 ▼
Performans Hedefi	Tüm Hedefler
Gösterge	Tüm Göstergeler
Birim	Tüm Birimler

Yıl	Hedef	Gösterge	Birim	Ock	Şbt	Mrt	Nsn	Mys	Hrz	Tem	Ağu	Eyl
2013	1-Öğretim elemanlarının bilimsel çalışma ve organizasyonlara katılımlarını sağlamak.	1-Yurtiçi bilimsel çalışmalarda ve organizasyonlarda görev alan öğretim elemanı sayısı.	200	0	0	0	5	1	2	1	7	
2013	1-Öğretim elemanlarının bilimsel çalışma ve organizasyonlara katılımlarını sağlamak.	1-Yurtiçi bilimsel çalışmalarda ve organizasyonlarda görev alan öğretim elemanı sayısı.	230	81	143	62	79	99	38	5	5	6
2013	1-Öğretim elemanlarının bilimsel çalışma ve organizasyonlara katılımlarını sağlamak.	1-Yurtiçi bilimsel çalışmalarda ve organizasyonlarda görev alan öğretim elemanı sayısı.	234	5	8	9	23	35	8	2	15	1
2013	1-Öğretim elemanlarının bilimsel çalışma ve organizasyonlarda	1-Yurtiçi bilimsel çalışmalarda ve organizasyonlarda	240	5	6	10	9	5	1	1	-0	



IV KURUMSAL KABİLİYET ve KAPASİTENİN DEĞERLENDİRİLMESİ

A- Üstünlükler (*)

1. Ülke kurtuluşunun simgesi olan 19 Mayıs 1919 tarihi gününün adıyla anılan Üniversite olması.
2. 38 yıllık bir tecrübe, bilgi, kültür ve teknoloji birikimine sahip olması.
3. Bölgede kendi bünyesinden 3 üniversite üretebilmiş ve sürekli büyüme potansiyeline sahip olması.
4. Genç, dinamik, nitelikli, istekli, yeniliğe açık ve çoğu alanlarda yeterli kadrolara sahip olması.
5. Üniversitenin, bölgenin referans merkezi konumunda olması.
6. Güncel teknolojik donanım ve deneyimli kadrolara sahip bir hastanesinin olması.
7. Yerleşke dışında hizmet ve eğitim birimlerine sahip olunması.
8. Güçlü ve yaygın bir internet ağına sahip olunması.
9. Birçok alanda yüksek lisans-doktora programlarının olması.
10. Üniversite birimleri arasında güçlü işbirliği ve iletişim olanakları bulunması.
11. Bölgenin en zengin basılı ve elektronik kütüphanesine sahip olunması.
12. Çok sayıda spor faaliyetine imkan tanıyan alt yapıya sahip olunması.

(*) 2009-2013 Stratejik Planından alındığından bir değişiklik yapılmamıştır.

B- Zayıflıklar (*)

1. Bazı fakülte ve meslek yüksekokullar ile enstitülerin kendi binalarına sahip olmaması.
2. Bazı yeni oluşturulan birimlerde öğretim elemanı sayısının yetersizliği.
3. Bazı programlarda eğitim-öğretim içeriğinin sürekli gözden geçirilip güncellenmemesi ve birçok alanda geleneksel öğretim yöntemleri ile uygulamaların sürdürülüyor olması.
4. Bazı programlarda iş sektör talebine uygun müfredatın olmaması.
5. Yerleşke dışındaki hizmet ve eğitim birimlerinin sorun çözmede merkeze bağımlı ve etkinliğinin az olması.
6. Bazı alanlarda lisansüstü eğitim programlarının henüz açılmamış olması.
7. Bazı birimlerde öğretim elemanlarının yoğun ders yüküne sahip olması.
8. Öğrenci yurt kapasitesinin yetersiz olması.
9. Birim kütüphanelerinin mekan ve yayın açısından sınırlı olması.
10. Üniversite dışı destekli proje sayısının/projelere katılımın yetersizliği.
11. İnsan kaynakları organizasyonu ve hizmet içi mesleki eğitim eksikliği.
12. Uluslararası bağlantıların yeterli düzeyde kurulamamış olması.
13. Disiplinlerarası eğitim-öğretim, bilimsel çalışmalar ve projelerde eşgüdüm/işbirliği eksikliği.
14. Üniversitenin tanıtım eksikliği.
15. Üniversitenin toplumsal yaşama katkısının yeterli düzeyde olmaması.
16. Üniversite-sanayi işbirliğinin yeterince gelişmemiş olması.

(*) 2009-2013 Stratejik Planından alındığından bir değişiklik yapılmamıştır.

C- Değerlendirme

İletişim Fakültesi, Güzel Sanatlar Fakültesi, Mimarlık Fakültesi ve Turizm Fakültesi 2013 yılında ilk öğrencilerini alarak öğretime başladılar. Önümüzdeki yıllarda bu fakültelerin öğretim üyesi sayısı ve niteliğini arttırma çalışmalarımız devam edecektir. Yeni lisans programları yanı sıra, yeni yüksek lisans ve doktora programları başlatılmış, lisansüstü öğrenci sayımız 4600'e ulaştı ki, bu sayı tüm öğrenci sayımızın %10'unu oluşturmaktadır.


Uluslararası üniversite olma yolunda, değişim programları, ikili anlaşmalar ve işbirlikleri yanı sıra, uluslararası (yabancı uyruklu) öğrenci hususundaki çalışmalarımız sonuç vermiş, uluslararası öğrenci sayımız 1400'ü aşmıştır. Üniversitemiz, 2013 yılı yabancı öğrenci giriş sınavını 16 ülkede, 30'u aşan merkezde 3 dilde gerçekleştirmiştir.

2013 yılında akademisyenlerimizce gerçekleştirilen bilimsel toplantılar, yurt içi ve dışı bilimsel etkinliklere katılan öğretim görevlilerimizin sayısındaki artış; dış destek sağlanan proje sayısı ve mali tutarı Üniversitemizin bilimsel alandaki ivmesini ortaya koymaktadır. 2013 yılında Tübitak, Avrupa Birliği fonları, San-tez, Teknogirişim ve özel sektörde desteklenen üniversitemiz araştırmacılarına ait proje sayısı ve destek miktarında, raporda görüleceği gibi önceki yıllara oranla çok büyük artışlar kaydedilmiştir.

İleri teknoloji uygulama ve araştırma merkezi inşaatı 2013 yılında tamamlanmış, gerekli makine ve cihazların önemli bir kısmı satın alınmış ve gerekli personel tedarikine başlanmıştır. Teknoloji geliştirme bölgesinin (Samsun Teknopark) idari ve işlik binasının inşaatı 2013'de bitme noktasına gelmiştir. OMÜ- Üsigem önemli işbirliklerini başlatmıştır.

Uzaktan eğitim merkezimiz ön lisans, lisans tamamlama, yüksek lisans, sertifika eğitimleri, bazı derslerin bu yöntemle verilmesi gibi çeşitli faaliyetlerini yürütmekte; altyapı, ekip ve uygulamadaki deneyimini talep eden üniversitelere aktarmaktadır. Sürekli eğitim merkezi 2013'de faaliyetlerini bariz bir biçimde arttırmış; çocuk eğitim merkezi ve Türkçe eğitim merkezleri 2013 yılında öğrenci kabul ederek faaliyetlerine başlamışlardır.

Eğitim, öğretim için derslik ve laboratuvar eksikliklerinin giderilmesi, Sağlık Uygulama ve Araştırma Merkezindeki yenilemeler, hasta yakını evi, yeni spor tesisleri paydaş memnuniyetine yönelik önemli çalışmalar olarak görülmektedir.



V- ÖNERİ ve TEDBİRLER

V- Öneri ve Tedbirler

Üniversitemizde çok sayıda yeni fakülte, yüksekokul ve programların açılması öğretim elemanı ve idari personel ihtiyacını azami derecede arttırmıştır. Bu sıkıntı özellikle, nitelikli ve yeterli idari personel alanında keskin olarak ortada durmaktadır. Yeterli atama imkanı verilmediğinden, eksikliği “hizmet alımıyla” gidermeye çalışmaktayız.

Açılan yeni fakültelerin eğitime başlayabilmesi için akademik ve idari personel yanında, Eğitim, araştırma, hizmet, sosyal ve kültürel mekan ihtiyaçları hemen hemen karşılanmıştır. Özel bütçe yanında, öz gelir ve hayırseverlerin katkısı, sırası 5-6 yıl sonra gelecek yapıların gerçekleştirilmesini sağlamıştır.

Uzaktan eğitim için gerekli yasal düzenlemeler gerçekleştirilmelidir. İnternet üzerinden yapılan uzaktan eğitimin giderek daha çok işlerlik kazanacağı öngörülerek bu hususta gerekli kolaylık ve destekler sağlanmalıdır. Açık öğretim yapma yetkisi sadece üç üniversiteye imtiyaz olarak sürdürülmemeli; bu kabiliyete sahip tüm üniversitelere verilmelidir.

Sağlık ve Uygulama Merkezlerinde (hastaneler) servislerin, ameliyathanelerin yenilenmesi, makine ve teçhizatın yenilenmesi, yeni teknolojilerin bu merkezlere kazandırılması kendi imkanlarıyla mümkün değildir. Bu hastanelerin, bölgenin en üst düzey bölge hastanesi özelliklerini sürdürmesi, dünyayla rekabet etmesi, yenilikleri takip edebilmesi için, ya sağlık hizmeti fiyatlarının gerçekçi düzeylere yükseltilmesi, ya da çalıştırılan personel giderleriyle, onarım ve makine-teçhizat maliyetlerinin genel bütçe imkanlarıyla karşılanması zorunludur.

Bu önerilerin gerçekleşmesi, eğitim, bilimsel araştırma ve hizmet alanlarındaki verimliliğimizi ve yetkinliğimizi daha da arttıracaktır.



İÇ KONTROL GÜVENCE BEYANI

Üst yönetici olarak yetkim dahilinde;

Bu raporda yer alan bilgilerin güvenilir, tam ve doğru olduğunu beyan ederim.

Bu raporda açıklanan faaliyetler için bütçe ile tahsis edilmiş kaynakların, planlanmış amaçlar doğrultusunda ve iyi mali yönetim ilkelerine uygun olarak kullanıldığını ve iç kontrol sisteminin işlemlerin yasallık ve düzenliliğine ilişkin yeterli güvenceyi sağladığını bildiririm.

Bu güvence, üst yönetici olarak sahip olduğum bilgi ve değerlendirmeler, iç kontroller, iç denetçi raporları ile Sayıştay raporları gibi bilgim dahilindeki hususlara dayanmaktadır.

Burada raporlanmayan, idarenin menfaatlerine zarar veren herhangi bir husus hakkında bilgim olmadığını beyan ederim. (Samsun - 30/04/2014)

Prof. Dr. Hüseyin AKAN
Rektör

Not: Rektör vekaletlerine ilişkin iç kontrol güvence beyanları ayrıca dosyalanmıştır.



MALİ HİZMETLER BİRİM YÖNETİCİSİNİN BEYANI

Mali hizmetler birim yöneticisi olarak yetkim dahilinde;

Bu idarede, faaliyetlerin mali yönetim ve kontrol mevzuatı ile diğer mevzuata uygun olarak yürütüldüğünü, kamu kaynaklarının etkili, ekonomik ve verimli bir şekilde kullanılmasını temin etmek üzere iç kontrol süreçlerinin işletildiğini, izlendiğini ve gerekli tedbirlerin alınması için düşünce ve önerilerimin zamanında üst yöneticiye raporlandığını beyan ederim.

İdaremizin 2013 yılı Faaliyet Raporunun “III/A- Mali Bilgiler” bölümünde yer alan bilgilerin güvenilir, tam ve doğru olduğunu teyit ederim. (Samsun - 30/04/2014)

Birsen KAHRAMANOĞLU
Strateji Geliştirme Daire Başkanı

Not:

Strateji Geliştirme Daire Başkanlığı vekaletlerine ilişkin iç kontrol güvence beyanları ayrıca dosyalanmıştır.

T. C.
ONDOKUZ MAYIS ÜNİVERSİTESİ



Birsen KAHRAMANOĞLU
Strateji Geliştirme Daire Başkanı

Hava B. DEMİR
Şube Müdürü

Nihan YÜCEL
Mali Hizmetler Uzman Yrd.

Mehmet SATILMIŞ
Mali Hizmetler Uzman Yrd.

Semra SOYSAL
Bilgisayar İşletmeni

Selma BEŞİKÇİ
İşçi

Aylin SEZGİN KELEŞ
Bilgisayar İşletmeni

Sinan İME
Grafik Tasarım

2013
İDARE FAALİYET RAPORU



ONDOKUZ MAYIS
ONDOKUZ MAYIS ÜNİVERSİTESİ
ÜNİVERSİTESİ

